

Приложение №1/1 к протоколу заседания
Правления Департамента энергетики и тарифов Ивановской области
от 30.10.2020 №51/1

Основные показатели деятельности регулируемой организации
ООО Курорт Оболсуново
на расчетный период регулирования
2021-2024 г.г.

(объем необходимой валовой выручки и основные статьи расходов, принятые для

№ п/п	Наименование показателя	Ед.изм.	2021 год	2022 год	2023 год	2024 год
1.	Операционные (подконтрольные) расходы	тыс. руб.	2 757,86	2 836,76	2 920,73	3 007,18
1.1.	Расходы на приобретение сырья и материалов	тыс. руб.	155,89	160,35	165,09	169,98
1.2.	Расходы на ремонт основных средств	тыс. руб.	0,00	0,00	0,00	0,00
1.3.	Расходы на оплату труда	тыс. руб.	1 383,60	1 423,18	1 465,31	1 508,68
1.4.	Расходы на оплату работ и услуг производственного характера по	тыс. руб.	354,66	364,81	375,60	386,72
1.5.	Расходы на оплату иных работ и услуг по договорам с	тыс. руб.	0,00	0,00	0,00	0,00
1.6.	Арендная плата (объекты кроме	тыс. руб.	0,00	0,00	0,00	0,00
1.7.	Другие расходы	тыс. руб.	863,72	888,43	914,73	941,80
2.	Неподконтрольные расходы	тыс. руб.	2 151,90	2 163,86	2 176,58	2 176,58
2.1.	Расходы на уплату налогов,	тыс. руб.	5,65	5,65	5,65	5,65
2.2.	Арендная плата (производственные	тыс. руб.	0,00	0,00	0,00	0,00
2.3.	Концессионная плата	тыс. руб.	0,00	0,00	0,00	0,00
2.4.	Расходы на уплату налогов, сборов и	тыс. руб.	0,00	0,00	0,00	0,00
2.5.	Отчисления на социальные нужды	тыс. руб.	417,85	429,80	442,52	455,62
2.6.	Расходы по сомнительным долгам	тыс. руб.	0,00	0,00	0,00	0,00
2.7.	Амортизация основных средств	тыс. руб.	1 728,40	1 728,40	1 728,40	1 728,40
3.	Расходы на приобретение энергетических ресурсов, холодной воды и теплоносителя	тыс. руб.	6 407,43	6 620,46	6 865,65	7 069,50
3.1.	Расходы на топливо	тыс. руб.	4 429,80	4 563,58	4 725,91	4 843,79
3.2.	Расходы на электрическую энергию	тыс. руб.	1 954,09	2 032,26	2 113,55	2 198,09
3.4.	Расходы на холодную воду	тыс. руб.	11,67	11,97	12,19	12,53
3.6.	Расходы на водоотведение	тыс. руб.	11,86	12,66	14,00	15,08
4.	Прибыль	тыс. руб.	0,00	0,00	0,00	0,00
5.	Предпринимательская прибыль	тыс. руб.	262,70	271,28	280,17	289,37
	Корректировка с целью учета фактических значений 2018 год	тыс. руб.	0,00	153,58	0,00	0,00
7.	Корректировка с целью учета фактических значений 2019 год	тыс. руб.	0,00	200,00	380,12	0,00
8.	Необходимая валовая выручка	тыс. руб.	11 579,88	12 245,95	12 623,25	12 452,01
9.	Объем полезного отпуска тепловой энергии	Гкал	5 302,00	5 302,00	5 302,00	5 302,00
11.	Индекс потребительских цен	-	1,036	1,039	1,040	1,040
12.	Индекс цен на газ	-	1,030	1,030	1,030	1,030
13.	Индекс цен на электрическую	-	1,032	1,040	1,040	1,040
14.	Индекс цен на холодную воду	-	1,040	1,040	1,040	1,040
15.	Норматив технологических потерь при передаче тепловой энергии	Гкал	381,00	381,00	381,00	381,00
16.	Нормативы удельного расхода условного топлива на отпущенную	тут	169,90	169,90	169,90	169,90

Состав тарифа: производство, передача и сбыт тепловой энергии.
специалист-эксперт управления регулирования теплоэнергетики



Н.Е. Семенова

Приложение № 2/1 к протоколу заседания
Правления Департамента энергетики и тарифов Ивановской области
от 30.10.2020 №51//
на 1 листе

Основные показатели деятельности регулируемой организации
МУП ЖКХ "Тейковского муниципального района"
котельная в с. Новое Горяново(Тейковского района)
на расчетный период регулирования
2021 год

№ п/п	Наименование показателя	Ед.изм.	2021
1.	Операционные (подконтрольные) расходы	тыс.руб.	2 658,933
1.1	Расходы на приобретение сырья и материалов	тыс.руб.	74,569
1.3	Расходы на оплату труда	тыс.руб.	1 780,601
1.4	Расходы на оплату работ и услуг производственного	тыс.руб.	
1.5	Расходы на оплату иных работ и услуг по договорам с организациями, в т.ч.:	тыс.руб.	
1.6	Расходы на оплату услуг связи	тыс.руб.	
1.7	Расходы на оплату юридических, информационных,	тыс.руб.	
1.8	Другие расходы, в том числе:ОХР	тыс.руб.	803,763
2.	Неподконтрольные расходы	тыс.руб.	1 036,284
2.1	Расходы на оплату услуг организаций, осуществляющих регулир.виды деятельности	тыс.руб.	
2.2	Арендная плата (производственные объекты)	тыс.руб.	
2.8	Отчисления на социальные нужды (30,2 %)	тыс.руб.	537,742
2.9	Расходы по сомнительным долгам	тыс.руб.	
2.10	Амортизация основных средств и нематериальных	тыс.руб.	498,542
2.13	Налог УСНО	тыс.руб.	333,859
2.14	Экономия, определенная в прошедшем долгосрочном	тыс.руб.	-
3.	Расходы на покупку ресурсов	тыс.руб.	32 123,349
3.1	Расходы на топливо	тыс.руб.	29 368,039
3.2	Расходы на электрическую энергию	тыс.руб.	2 658,533
3.3	Расходы на тепловую энергию	тыс.руб.	-
3.4	Расходы на холодную воду	тыс.руб.	64,339
3.5	Расходы на теплоноситель	тыс.руб.	-
3.6	Расходы на водоотведение	тыс.руб.	32,438
4	Прибыль	тыс.руб.	
6	Корректировка с целью учета фактических значений	тыс.руб.	2 952,420
9	необоснованные доходы	тыс.руб.	- 5 718,899
10	Расчетная предпринимательская прибыль	тыс.руб.	
11.	Необходимая валовая выручка (в доле стороннего отпуска)	тыс.руб.	33 385,946
12.	Объем полезного отпуска тепловой энергии сторонним потребителям	Гкал	7 036,500
13.	Индекс потребительских цен	-	1,036
14.2	Индекс цен на мазут	-	1,097
15.	Индекс цен на электрическую энергию	-	1,032
16.	Индекс цен на холодную воду	-	1,040
17.	Норматив технологических потерь при передаче тепловой энергии, принятый при расчете тарифа на	Гкал	1925
18.	Нормативы удельного расхода условного топлива на отпущенную тепловую энергию, принятые при расчете	кгут/Гкал	184,200

Состав тарифа: производство, передача и сбыт тепловой энергии конечным потребителям.

Специалист-эксперт

Управления регулирования теплоэнергетики
Департамента энергетики и тарифов Ивановской области



Н.Е.Семенова

Основные показатели деятельности регулируемой организации
МУП ЖКХ "Тейковского муниципального района"
котельная в с. Морозово (Тейковского района)
на расчетный период регулирования
2021 год

№ п/п	Наименование показателя	Ед.изм.	2021
1.	Операционные (подконтрольные) расходы	тыс.руб.	1 936,112
1.1	Расходы на приобретение сырья и материалов	тыс.руб.	
1.3	Расходы на оплату труда	тыс.руб.	1 023,100
1.4	Расходы на оплату работ и услуг производственного	тыс.руб.	
1.5	Расходы на оплату иных работ и услуг по договорам с	тыс.руб.	30,539
1.6	Расходы на оплату услуг связи	тыс.руб.	
1.7	Расходы на оплату юридических, информационных,	тыс.руб.	
1.8	Другие расходы, в том числе: ОХР	тыс.руб.	882,473
2.	Неподконтрольные расходы	тыс.руб.	386,392
2.1	Расходы на оплату услуг организаций, осуществляющих	тыс.руб.	
2.2	плата за выбросы и сбросы загрязняющих веществ в окружающую среду, размеще-ние отходов и другие виды	тыс.руб.	1,013
2.8	Отчисления на социальные нужды (30,2 %)	тыс.руб.	308,976
2.9	Расходы по сомнительным долгам	тыс.руб.	
2.10	Амортизация основных средств и нематериальных	тыс.руб.	22,151
2.13	Налог УСНО	тыс.руб.	54,252
2.14	Экономия, определенная в прошедшем долгосрочном	тыс.руб.	-
3.	Расходы на покупку ресурсов	тыс.руб.	3 299,440
3.1	Расходы на топливо	тыс.руб.	2 876,778
3.2	Расходы на электрическую энергию	тыс.руб.	408,770
3.3	Расходы на тепловую энергию	тыс.руб.	-
3.4	Расходы на холодную воду	тыс.руб.	13,891
3.5	Расходы на теплоноситель	тыс.руб.	-
3.6	Расходы на водоотведение	тыс.руб.	
4	Прибыль	тыс.руб.	
6	Корректировка с целью учета фактических значений	тыс.руб.	458,696
9	необоснованные доходы	тыс.руб.	- 655,452
10	Расчетная предпринимательская прибыль	тыс.руб.	
11.	Необходимая валовая выручка (в доле стороннего отпуска)	тыс.руб.	5 425,187
12.	Объем полезного отпуска тепловой энергии сторонним потребителям	Гкал	1 268,67
13.	Индекс потребительских цен	-	1,036
14.2	Индекс цен на уголь	-	1,033
15.	Индекс цен на электрическую энергию	-	1,032
16.	Индекс цен на холодную воду	-	1,040
17.	Норматив технологических потерь при передаче тепловой энергии, принятый при расчете тарифа на	Гкал	330,4
18.	Нормативы удельного расхода условного топлива на отпущенную тепловую энергию, принятые при расчете	кгут/Гкал	252,300

Состав тарифа: производство, передача и сбыт тепловой энергии конечным потребителям.
Специалист-эксперт

Управления регулирования теплоэнергетики
Департамента энергетики и тарифов Ивановской области



Н.Е.Семенова

Основные показатели деятельности регулируемой организации
МУП ЖКХ "Тейковского муниципального района"
котельная в с. Междуреченск (Тейковского района)
 на расчетный период регулирования
 2021 год

№ п/п	Наименование показателя	Ед.изм.	2021
1.	Операционные (подконтрольные) расходы	тыс.руб.	3 276,751
1.1	Расходы на приобретение сырья и материалов	тыс.руб.	56,217
1.3	Расходы на оплату труда	тыс.руб.	1 615,950
1.4	Расходы на оплату работ и услуг производственного характера по договорам со сторонними организациями	тыс.руб.	
1.5	Расходы на оплату иных работ и услуг по договорам с организациями, в т.ч.:	тыс.руб.	
1.6	Расходы на оплату услуг связи	тыс.руб.	
1.7	Расходы на оплату юридических,	тыс.руб.	
1.8	Другие расходы, в том числе:ОХР	тыс.руб.	1 604,584
2.	Неподконтрольные расходы	тыс.руб.	488,017
2.1	Расходы на оплату услуг организаций, осуществляющих регулир.виды деятельности	тыс.руб.	
2.2	плата за выбросы и сбросы загрязняющих веществ в окружающую среду, размеще-ние отходов и другие виды негативного воздействия на	тыс.руб.	
2.8	Отчисления на социальные нужды (30,2 %)	тыс.руб.	488,017
2.9	Расходы по сомнительным долгам	тыс.руб.	
2.10	Амортизация основных средств и нематериальных активов	тыс.руб.	
2.13	Налог УСНО	тыс.руб.	94,282
2.14	Экономия, определенная в прошедшем	тыс.руб.	-
3.	Расходы на покупку ресурсов	тыс.руб.	6 107,996
3.1	Расходы на топливо	тыс.руб.	4 993,552
3.2	Расходы на электрическую энергию	тыс.руб.	905,024
3.3	Расходы на тепловую энергию	тыс.руб.	-
3.4	Расходы на холодную воду	тыс.руб.	153,867
3.5	Расходы на теплоноситель	тыс.руб.	-
3.6	Расходы на водоотведение	тыс.руб.	55,553
4	Прибыль	тыс.руб.	
6	Корректировка с целью учета фактических значений	тыс.руб.	- 395,745
9	необоснованные доходы	тыс.руб.	- 143,096
10	Расчетная предпринимательская прибыль	тыс.руб.	
11.	Необходимая валовая выручка (в доле стороннего отпуска)	тыс.руб.	9 428,205
12.	Объем полезного отпуска тепловой энергии сторонним потребителям	Гкал	3 006,00
13.	Индекс потребительских цен	-	1,036
14.2	Индекс цен на уголь	-	1,033
15.	Индекс цен на электрическую энергию	-	1,032
16.	Индекс цен на холодную воду	-	1,040
17.	Норматив технологических потерь при передаче тепловой энергии, принятый при расчете тарифа на тепловую энергию	Гкал	929
18.	Нормативы удельного расхода условного топлива на отпущенную тепловую энергию, принятые при расчете тарифа на тепловую энергию	кгут/Гкал	177,810

Состав тарифа: производство, передача и сбыт тепловой энергии конечным потребителям.

Специалист-эксперт

Управления регулирования теплотенгетики
 Департамента энергетики и тарифов Ивановской области




Н.Е.Семенова

Основные показатели деятельности регулируемой организации
МУП ЖКХ "Тейковского муниципального района"
с. Большеклочковское (передача) от курорта Оболсуново
на расчетный период регулирования 2021-2023 г.г.

№ п/п	Наименование показателя	Ед. изм.	2021 год	2022 год	2023 год
1.	Операционные (подконтрольные) расходы	тыс. руб.	570,377	586,695	604,062
1.1.	Расходы на приобретение сырья и материалов	тыс. руб.	20,289	20,870	21,488
1.2.	Расходы на ремонт основных средств	тыс. руб.	50,855	52,310	53,859
1.3.	Расходы на оплату труда	тыс. руб.	204,811	210,671	216,906
1.4.	Расходы на оплату работ и услуг производственного характера по договорам со сторонними организациями	тыс. руб.	100,192	103,058	106,109
1.5.	Расходы на оплату иных работ и услуг по договорам с организациями	тыс. руб.	0,000	0,000	0,000
1.6.	Арендная плата (объекты кроме производственных)	тыс. руб.	0,000	0,000	0,000
1.7.	Другие расходы	тыс. руб.	194,230	199,786	205,700
2.	Неподконтрольные расходы	тыс. руб.	112,225	113,635	115,230
2.1.	Расходы на оплату услуг организаций, осуществляющих регулир. виды деятельности	тыс. руб.	0,000	0,000	0,000
2.2.	Арендная плата (производственные объекты)	тыс. руб.	0,000	0,000	0,000
2.3.	Концессионная плата	тыс. руб.	0,000	0,000	0,000
2.4.	Расходы на уплату налогов, сборов и других обязательных платежей	тыс. руб.			
2.5.	Отчисления на социальные нужды	тыс. руб.	61,853	63,623	65,506
2.6.	Расходы по сомнительным долгам	тыс. руб.	0,000	0,000	0,000
2.7.	Амортизация основных средств	тыс. руб.	0,000	0,000	0,000
2.8.	Расходы на выплаты по договорам займа и кредитным договорам, включая проценты по ним	тыс. руб.	0,000	0,000	0,000
2.9.	Налог на прибыль	тыс. руб.	50,372	50,013	49,724
2.10.	Экономия, определенная в прошедшем долгосрочном периоде регулирования	тыс. руб.	0,000	0,000	0,000
3.	Расходы на приобретение энергетических ресурсов, холодной воды и теплоносителя	тыс. руб.	6 378,216	6 685,817	6 901,306
3.1.	Расходы на топливо	тыс. руб.	0,000	0,000	0,000
3.2.	Расходы на электрическую энергию	тыс. руб.	0,000	0,000	0,000
3.3.	Расходы на тепловую энергию	тыс. руб.	6 378,216	6 685,817	6 901,306
3.4.	Расходы на холодную воду	тыс. руб.	0,000	0,000	0,000
3.5.	Расходы на теплоноситель	тыс. руб.	0,000	0,000	0,000
3.6.	Расходы на водоотведение	тыс. руб.	0,000	0,000	0,000
4.	Прибыль	тыс. руб.	0,000	0,000	0,000
4.1.	Корректировка с целью учета фактических значений	тыс. руб.	- 2 023,59	- 1 384,86	
4.2.	Экономически необоснованные доходы за 2019 год	тыс. руб.		- 1 000,00	- 2 648,20
5.	Необходимая валовая выручка	тыс. руб.	5 037,230	5 001,287	4 972,401
6.	Объем полезного отпуска тепловой энергии	Гкал	1 484,37	1 484,37	1 484,37
7.	Объем полезного отпуска тепловой энергии (на реализацию)	Гкал	1 484,37	1 484,37	1 484,37
8.	Индекс потребительских цен	-	1,036	1,039	1,040
9.	Индекс цен на природный газ	-	1,030	1,030	1,030
10.	Индекс цен на электрическую энергию	-	1,032	1,040	1,039
11.	Индекс цен на холодную воду	-	1,040	1,040	1,040
12.	Норматив технологических потерь при передаче тепловой энергии, принятый при расчете тарифа на тепловую энергию	Гкал	927,1	927,1	927,1

Состав тарифа: производство, передача и сбыт тепловой энергии.

специалист-эксперт управления регулирования теплоэнергетики


Н.Е.Семенова

Приложение № 2/5к протоколу заседания
Правления Департамента энергетики и тарифов Ивановской области
от 30.10.2020 №51//
на 1 листе

Основные показатели деятельности регулируемой организации
МУП ЖКХ "Тейковского муниципального района"
котельная в с. Крапивново (Тейковского района)
на расчетный период регулирования 2021-2024 годы

№ п/п	Наименование показателя	Ед. изм.	2021 год	2022 год	2023 год	2024 год
1.	Операционные (подконтрольные) расходы	тыс.р уб.	1 437,66	1 478,79	1 522,57	1 567,63
1.1	Расходы на приобретение сырья и матери	тыс.р уб.	-	-	-	-
1.2	Расходы на ремонт основных средств	тыс.р уб.	-	-	-	-
1.3	Расходы на оплату труда	тыс.р уб.	741,60	762,82	785,40	808,64
1.4	Расходы на оплату работ и услуг производственного характера по	тыс.р уб.	-	-	-	-
1.5	Расходы на оплату работ, выполняемых	тыс.р уб.	57,74	59,40	61,15	62,96
1.6	Другие расходы, в том числе: ОХР	тыс.р уб.	638,32	656,58	676,02	696,03
2.	Неподконтрольные расходы		365,79	370,87	378,48	394,15
2.5	плата за выбросы и сбросы загрязняющих веществ в окружающую	тыс.р уб.	0,56	0,56	0,56	0,56
2.8	Отчисления на социальные нужды (30,2	тыс.р уб.	223,96	230,37	237,19	244,21
2.9	Расходы по сомнительным долгам	тыс.р уб.				
2.10	Амортизация основных средств и	тыс.р уб.	107,50	107,50	107,50	107,50
2.12	Итого без налога на прибыль и экономии	тыс.р уб.	332,03	338,43	345,25	345,25
2.13	Налог на прибыль	тыс.р уб.	33,77	32,44	33,23	41,88
3.	Расходы на покупку ресурсов	тыс.р уб.	1 965,98	2 046,40	2 134,84	2 225,14
3.1	Расходы на топливо	тыс.р уб.	1 563,82	1 624,81	1 691,42	1 760,77
3.2	Расходы на электрическую энергию	тыс.р уб.	389,69	405,27	421,48	438,34
3.3	Расходы на тепловую энергию	тыс.р уб.	-	-	-	-
3.4	Расходы на холодную воду	тыс.р уб.	10,39	14,07	19,19	23,58
3.6	Расходы на водоотведение	тыс.р уб.	2,09	2,25	2,74	2,44
4	Прибыль	тыс.р уб.	-	-	-	-
4.1	Норма прибыли	%				
6	Корректировка с целью учета	тыс.р уб.	- 392,74	- 352,43	- 61,94	-
10	необоснованные доходы	тыс.р уб.	-	- 300,00	- 650,86	
11.	Необходимая валовая выручка (в доле стороннего отпуска)	тыс.р уб.	3 376,69	3 243,63	3 323,09	4 187,73
12.	Объем полезного отпуска тепловой энергии сторонним потребителям	Гкал	858,33	858,33	858,33	858,33
13.	Индекс потребительских цен	-	1,04	1,04	1,04	1,04
14.1	Индекс цен на уголь	-	1,03	1,04	1,04	1,04
15.	Индекс цен на электрическую энергию	-	1,03	1,04	1,04	1,04
16.	Индекс цен на холодную воду	-	1,04	1,04	1,04	1,04
17.	Норматив технологических потерь при передаче тепловой энергии, принятый при расчете тарифа на тепловую энергию	Гкал	129,00	129,00	129,00	129,00
18.	Нормативы удельного расхода условного топлива на отпущенную тепловую энергию, принятые при расчете тарифа на тепловую	кгут/Г кал	217,45	217,45	217,45	217,45

Состав тарифа: производство, передача и сбыт тепловой энергии конечным потребителям.

Специалист-эксперт

Управления регулирования теплоэнергетики
Департамента энергетики и тарифов Ивановской области



Н.Е.Семенова

Основные показатели деятельности регулируемой организации
ООО "Энергетик" с. Постнинский

на расчетный период регулирования
2021-2023 гг.

(объем необходимой валовой выручки и основные статьи расходов, принятые для включения в расчет тарифа на тепловую энергию)

№ п/п	Наименование показателя	Ед. изм.	Период регулирования		
			2021 год	2022 год	2023 год
1.	Операционные (подконтрольные) расходы	тыс. руб.	2 401,698	2 470,411	2 543,535
1.1.	Расходы на приобретение сырья и материалов	тыс. руб.	234,797	241,515	248,664
1.2.	Расходы на ремонт основных средств	тыс. руб.	180,031	185,182	190,663
1.3.	Расходы на оплату труда	тыс. руб.	1 637,908	1 684,769	1 734,638
1.4.	Расходы на оплату работ и услуг производственного характера по договорам со сторонними организациями	тыс. руб.	209,996	216,004	222,398
1.5.	Расходы на оплату иных работ и услуг по договорам с организациями	тыс. руб.	0,000	0,000	0,000
1.6.	Расходы на служебные командировки	тыс. руб.	0,000	0,000	0,000
1.7.	Расходы на обучение персонала	тыс. руб.	0,000	0,000	0,000
1.8.	Лизинговый платеж	тыс. руб.	0,000	0,000	0,000
1.9.	Арендная плата (объекты кроме производственных) здесь аренда транспорта	тыс. руб.	0,000	0,000	0,000
1.10.	Другие расходы	тыс. руб.	138,966	142,941	147,172
2.	Неподконтрольные расходы	тыс. руб.	859,194	871,876	885,584
2.1.	Расходы на оплату услуг организаций, осуществляющих регулиро. виды деятельности	тыс. руб.	0,000	0,000	0,000
2.2.	Арендная плата (производственные объекты)	тыс. руб.	175,475	172,280	169,086
2.3.	Концессионная плата	тыс. руб.	0,000	0,000	0,000
2.4.	Расходы на уплату налогов, сборов и других обязательных платежей	тыс. руб.	5,844	6,136	6,352
2.5.	Отчисления на социальные нужды	тыс. руб.	494,648	510,072	525,170
2.6.	Расходы по сомнительным долгам	тыс. руб.	104,321	104,321	104,321
2.7.	Амортизация основных средств	тыс. руб.	0,000	0,000	0,000
2.8.	Расходы на выплаты по договорам займа и кредитным договорам, включая проценты по ним	тыс. руб.	0,000	0,000	0,000
2.9.	Налог на прибыль	тыс. руб.	78,907	79,067	80,655
2.10.	Экономия, определенная в прошедшем долгосрочном периоде регулирования	тыс. руб.	0,000	0,000	0,000
3.	Расходы на приобретение энергетических ресурсов, холодной воды и теплоносителя	тыс. руб.	4 830,054	4 984,189	5 143,467
3.1.	Расходы на топливо	тыс. руб.	3 987,087	4 107,504	4 231,714
3.2.	Расходы на электрическую энергию	тыс. руб.	805,328	837,541	871,043
3.3.	Расходы на тепловую энергию	тыс. руб.	0,000	0,000	0,000
3.4.	Расходы на холодную воду	тыс. руб.	30,852	32,086	33,369
3.5.	Расходы на теплоноситель	тыс. руб.	0,000	0,000	0,000
3.6.	Расходы на водоотведение	тыс. руб.	6,787	7,058	7,341
4.	Прибыль	тыс. руб.	123,427	123,427	123,427
	Расчетная предпринимательская прибыль	тыс. руб.	0,000	0,000	0,000
	Результаты деятельности до перехода к регулированию цен (тарифов) на основе долгосрочных параметров регулирования	тыс. руб.	-323,690	-543,154	-630,475
5.	Необходимая валовая выручка	тыс. руб.	7 890,683	7 906,750	8 065,537
6.	Объем полезного отпуска тепловой энергии	Гкал	2 786,41	2 786,41	2 786,41
7.	Объем полезного отпуска тепловой энергии (на реализацию)	Гкал	2 786,41	2 786,41	2 786,41
8.	Индекс потребительских цен	-	1,036	1,039	1,040
9.	Индекс цен на природный газ (с июля)	-	1,030	1,030	1,030
10.	Индекс цен на электрическую энергию	-	1,040	1,040	1,040
11.	Индекс цен на холодную воду (с июля)	-	1,040	1,040	1,040
12.	Норматив технологических потерь при передаче тепловой энергии, принятый при расчете тарифа на тепловую энергию	Гкал	803,0	803,0	803,0
13.	Нормативы удельного расхода условного топлива на отпущенную тепловую энергию, принятые при расчете тарифа на тепловую энергию	тут	175,30	175,30	175,30

Состав тарифа: производство, передача и сбыт тепловой энергии.

Консультант управления регулирования теплоэнергетики
Департамента энергетики и тарифов Ивановской области



Е. В. Фаттахова

Основные показатели деятельности регулируемой организации
ООО "Энергетик" с. Сосновец


на расчетный период регулирования
2021-2023 гг.

(объем необходимой валовой выручки и основные статьи расходов, принятые для включения в расчет тарифа на тепловую энергию)

№ п/п	Наименование показателя	Ед.изм.	Период регулирования		
			2021 год	2022 год	2023 год
1.	Операционные (подконтрольные) расходы	тыс. руб.	2 257,936	2 322,536	2 391,283
1.1.	Расходы на приобретение сырья и материалов	тыс. руб.	245,991	253,028	260,518
1.2.	Расходы на ремонт основных средств	тыс. руб.	135,158	139,025	143,140
1.3.	Расходы на оплату труда	тыс. руб.	1 571,473	1 616,433	1664,280
1.4.	Расходы на оплату работ и услуг производственного характера по договорам со сторонними организациями	тыс. руб.	199,826	205,543	211,627
1.5.	Расходы на оплату иных работ и услуг по договорам с организациями	тыс. руб.	0,000	0,000	0,000
1.6.	Расходы на служебные командировки	тыс. руб.	0,000	0,000	0,000
1.7.	Расходы на обучение персонала	тыс. руб.	0,000	0,000	0,000
1.8.	Лизинговый платеж	тыс. руб.	0,000	0,000	0,000
1.9.	Арендная плата (объекты кроме производственных) здесь аренда транспорта	тыс. руб.	0,000	0,000	0,000
1.10.	Другие расходы	тыс. руб.	105,489	108,507	111,719
2.	Неподконтрольные расходы	тыс. руб.	650,166	668,365	685,723
2.1.	Расходы на оплату услуг организаций, осуществляющих регулир. виды деятельности	тыс. руб.	0,000	0,000	0,000
2.2.	Арендная плата (производственные объекты)	тыс. руб.	27,802	27,377	26,953
2.3.	Концессионная плата	тыс. руб.	0,000	0,000	0,000
2.4.	Расходы на уплату налогов, сборов и других обязательных платежей	тыс. руб.	5,919	6,122	6,341
2.5.	Отчисления на социальные нужды	тыс. руб.	474,585	488,163	502,612
2.6.	Расходы по сомнительным долгам	тыс. руб.	66,374	66,374	68,339
2.7.	Амортизация основных средств	тыс. руб.	0,000	0,000	0,000
2.8.	Расходы на выплаты по договорам займа и кредитным договорам, включая проценты по ним	тыс. руб.	0,000	0,000	0,000
2.9.	Налог на прибыль	тыс. руб.	75,487	80,329	81,477
2.10.	Экономия, определенная в прошедшем долгосрочном периоде регулирования	тыс. руб.	0,000	0,000	0,000
3.	Расходы на приобретение энергетических ресурсов, холодной воды и теплоносителя	тыс. руб.	4 501,788	4 644,973	4 792,900
3.1.	Расходы на топливо	тыс. руб.	3 751,434	3 864,605	3981,316
3.2.	Расходы на электрическую энергию	тыс. руб.	724,757	753,747	783,897
3.3.	Расходы на тепловую энергию	тыс. руб.	0,000	0,000	0,000
3.4.	Расходы на холодную воду	тыс. руб.	20,206	21,014	21,855
3.5.	Расходы на теплоноситель	тыс. руб.	0,000	0,000	0,000
3.6.	Расходы на водоотведение	тыс. руб.	5,392	5,607	5,832
4.	Прибыль	тыс. руб.	138,765	138,765	138,765
	Расчетная предпринимательская прибыль	тыс. руб.	0,000	0,000	0,000
	Результаты деятельности до перехода к регулированию цен (тарифов) на основе долгосрочных параметров регулирования	тыс. руб.	0,000	258,282	139,075
5.	Необходимая валовая выручка	тыс. руб.	7 548,656	8 032,921	8 147,745
6.	Объем полезного отпуска тепловой энергии	Гкал	3 269,43	3 269,43	3 269,43
7.	Объем полезного отпуска тепловой энергии (на реализацию)	Гкал	3 269,43	3 269,43	3 269,43
8.	Индекс потребительских цен	-	1,036	1,039	1,040
9.	Индекс цен на природный газ (с июля)	-	1,030	1,030	1,030
10.	Индекс цен на электрическую энергию	-	1,040	1,040	1,040
11.	Индекс цен на холодную воду (с июля)	-	1,040	1,040	1,040
12.	Норматив технологических потерь при передаче тепловой энергии, принятый при расчете тарифа на тепловую энергию	Гкал	302,0	302,0	302,0
13.	Нормативы удельного расхода условного топлива на отпущенную тепловую энергию, принятые при расчете тарифа на тепловую энергию	тут	170,60	170,60	170,60

Состав тарифа: производство, передача и сбыт тепловой энергии.

Консультант управления регулирования теплоэнергетики
Департамента энергетики и тарифов Ивановской области



Е. В. Фаттахова

Основные показатели деятельности регулируемой организации
ООО "Энергетик" д. Тайманиха

на расчетный период регулирования
2021-2023 гг.

(объем необходимой валовой выручки и основные статьи расходов, принятые для включения в расчет тарифа на тепловую энергию)

№ п/п	Наименование показателя	Ед. изм.	Период регулирования		
			2021 год	2022 год	2023 год
1.	Операционные (подконтрольные) расходы	тыс. руб.	2 307,990	2 374,021	2 444,292
1.1.	Расходы на приобретение сырья и материалов	тыс. руб.	167,067	171,847	176,934
1.2.	Расходы на ремонт основных средств	тыс. руб.	174,753	179,753	185,074
1.3.	Расходы на оплату труда	тыс. руб.	1 625,067	1 671,560	1 721,038
1.4.	Расходы на оплату работ и услуг производственного характера по договорам со сторонними организациями	тыс. руб.	130,059	133,780	137,740
1.5.	Расходы на оплату иных работ и услуг по договорам с организациями	тыс. руб.	0,000	0,000	0,000
1.6.	Расходы на служебные командировки	тыс. руб.	0,000	0,000	0,000
1.7.	Расходы на обучение персонала	тыс. руб.	0,000	0,000	0,000
1.8.	Лизинговый платеж	тыс. руб.	0,000	0,000	0,000
1.9.	Арендная плата (объекты кроме производственных) здесь аренда транспорта	тыс. руб.	0,000	0,000	0,000
1.10.	Другие расходы	тыс. руб.	211,043	217,081	223,507
2.	Неподконтрольные расходы	тыс. руб.	616,555	632,208	648,920
2.1.	Расходы на оплату услуг организаций, осуществляющих регулир. виды деятельности	тыс. руб.	0,000	0,000	0,000
2.2.	Арендная плата (производственные объекты)	тыс. руб.	20,138	20,027	19,672
2.3.	Концессионная плата	тыс. руб.	0,000	0,000	0,000
2.4.	Расходы на уплату налогов, сборов и других обязательных платежей	тыс. руб.	1,626	1,626	1,626
2.5.	Отчисления на социальные нужды	тыс. руб.	490,770	504,811	519,753
2.6.	Расходы по сомнительным долгам	тыс. руб.	36,897	36,897	36,897
2.7.	Амортизация основных средств	тыс. руб.	0,000	0,000	0,000
2.8.	Расходы на выплаты по договорам займа и кредитным договорам, включая проценты по ним	тыс. руб.	0,000	0,000	0,000
2.9.	Налог на прибыль	тыс. руб.	67,124	68,847	70,972
2.10.	Экономия, определенная в прошедшем долгосрочном периоде регулирования	тыс. руб.	0,000	0,000	0,000
3.	Расходы на приобретение энергетических ресурсов, холодной воды и теплоносителя	тыс. руб.	4 024,301	4 167,080	4 316,423
3.1.	Расходы на топливо	тыс. руб.	3 711,986	3 842,272	3 978,623
3.2.	Расходы на электрическую энергию	тыс. руб.	251,699	261,767	272,237
3.3.	Расходы на тепловую энергию	тыс. руб.	0,000	0,000	0,000
3.4.	Расходы на холодную воду	тыс. руб.	47,402	49,298	51,270
3.5.	Расходы на теплоноситель	тыс. руб.	0,000	0,000	0,000
3.6.	Расходы на водоотведение	тыс. руб.	13,215	13,743	14,293
4.	Прибыль	тыс. руб.	132,842	132,842	132,842
	Расчетная предпринимательская прибыль	тыс. руб.	0,000	0,000	0,000
	Результаты деятельности до перехода к регулированию цен (тарифов) на основе долгосрочных параметров регулирования	тыс. руб.	-369,269	-421,463	-445,270
5.	Необходимая валовая выручка	тыс. руб.	6 712,420	6 884,687	7 097,209
6.	Объем полезного отпуска тепловой энергии	Гкал	1 006,76	1 006,76	1 006,76
7.	Объем полезного отпуска тепловой энергии (на реализацию)	Гкал	1 006,76	1 006,76	1 006,76
8.	Индекс потребительских цен	-	1,036	1,039	1,040
9.	Индекс цен на природный газ (с июля)	-	1,030	1,030	1,030
10.	Индекс цен на электрическую энергию	-	1,040	1,040	1,040
11.	Индекс цен на холодную воду (с июля)	-	1,040	1,040	1,040
12.	Норматив технологических потерь при передаче тепловой энергии, принятый при расчете тарифа на тепловую энергию	Гкал	938,0	938,0	938,0
13.	Нормативы удельного расхода условного топлива на отпущенную тепловую энергию, принятые при расчете тарифа на тепловую энергию	тут	259,30	259,30	259,30

Состав тарифа: производство, передача и сбыт тепловой энергии.



Основные показатели деятельности регулируемой организации
 ООО "Энергетик" с. Филисово

на расчетный период регулирования
 2021-2023 гг.

(объем необходимой валовой выручки и основные статьи расходов, принятые для включения в расчет тарифа на тепловую энергию)

№ п/п	Наименование показателя	Ед. изм.	Период регулирования		
			2021 год	2022 год	2023 год
1.	Операционные (подконтрольные) расходы	тыс. руб.	1 684,024	1 732,203	1 783,477
1.1.	Расходы на приобретение сырья и материалов	тыс. руб.	142,038	146,102	150,426
1.2.	Расходы на ремонт основных средств	тыс. руб.	38,369	39,467	40,635
1.3.	Расходы на оплату труда	тыс. руб.	1 223,706	1 258,716	1295,974
1.4.	Расходы на оплату работ и услуг производственного характера по договорам со сторонними организациями	тыс. руб.	64,880	66,737	68,712
1.5.	Расходы на оплату иных работ и услуг по договорам с организациями	тыс. руб.	0,000	0,000	0,000
1.6.	Расходы на служебные командировки	тыс. руб.	0,000	0,000	0,000
1.7.	Расходы на обучение персонала	тыс. руб.	0,000	0,000	0,000
1.8.	Лизинговый платеж	тыс. руб.	0,000	0,000	0,000
1.9.	Арендная плата (объекты кроме производственных) здесь аренда транспорта	тыс. руб.	0,000	0,000	0,000
1.10.	Другие расходы	тыс. руб.	215,029	221,181	227,728
2.	Неподконтрольные расходы	тыс. руб.	542,920	551,898	565,124
2.1.	Расходы на оплату услуг организаций, осуществляющих регулир. виды деятельности	тыс. руб.	0,000	0,000	0,000
2.2.	Арендная плата (производственные объекты)	тыс. руб.	60,674	59,634	58,593
2.3.	Концессионная плата	тыс. руб.	0,000	0,000	0,000
2.4.	Расходы на уплату налогов, сборов и других обязательных платежей	тыс. руб.	4,161	4,304	4,457
2.5.	Отчисления на социальные нужды	тыс. руб.	369,559	380,132	391,384
2.6.	Расходы по сомнительным долгам	тыс. руб.	54,191	54,191	54,191
2.7.	Амортизация основных средств	тыс. руб.	0,000	0,000	0,000
2.8.	Расходы на выплаты по договорам займа и кредитным договорам, включая проценты по ним	тыс. руб.	0,000	0,000	0,000
2.9.	Налог на прибыль	тыс. руб.	54,334	53,637	56,499
2.10.	Экономия, определенная в прошедшем долгосрочном периоде регулирования	тыс. руб.	0,000	0,000	0,000
3.	Расходы на приобретение энергетических ресурсов, холодной воды и теплоносителя	тыс. руб.	3 134,436	3 234,094	3 337,067
3.1.	Расходы на топливо	тыс. руб.	2 624,545	2 703,807	2785,569
3.2.	Расходы на электрическую энергию	тыс. руб.	472,661	491,567	511,230
3.3.	Расходы на тепловую энергию	тыс. руб.	0,000	0,000	0,000
3.4.	Расходы на холодную воду	тыс. руб.	22,619	23,523	24,464
3.5.	Расходы на теплоноситель	тыс. руб.	0,000	0,000	0,000
3.6.	Расходы на водоотведение	тыс. руб.	14,611	15,196	15,804
4.	Прибыль	тыс. руб.	101,680	101,680	101,680
	Расчетная предпринимательская прибыль	тыс. руб.	0,000	0,000	0,000
	Результаты деятельности до перехода к регулированию цен (тарифов) на основе долгосрочных параметров регулирования	тыс. руб.	-29,615	-256,176	-137,463
5.	Необходимая валовая выручка	тыс. руб.	5 433,444	5 363,699	5 649,884
6.	Объем полезного отпуска тепловой энергии	Гкал	1 954,07	1 954,07	1 954,07
7.	Объем полезного отпуска тепловой энергии (на реализацию)	Гкал	1 954,07	1 954,07	1 954,07
8.	Индекс потребительских цен	-	1,036	1,039	1,040
9.	Индекс цен на природный газ (с июля)	-	1,030	1,030	1,030
10.	Индекс цен на электрическую энергию	-	1,040	1,040	1,040
11.	Индекс цен на холодную воду (с июля)	-	1,040	1,040	1,040
12.	Норматив технологических потерь при передаче тепловой энергии, принятый при расчете тарифа на тепловую энергию	Гкал	481,0	481,0	481,0
13.	Нормативы удельного расхода условного топлива на отпущенную тепловую энергию, принятые при расчете тарифа на тепловую энергию	тут	170,86	170,86	170,86

Состав тарифа: производство, передача и сбыт тепловой энергии.

Консультант управления регулирования теплоэнергетики
 Департамента энергетики и тарифов Ивановской области



Е. В. Фаттахова

Основные показатели деятельности регулируемой организации
 ООО "Энергетик" д. Юдинка


на расчетный период регулирования
 2021-2023 гг.

(объем необходимой валовой выручки и основные статьи расходов, принятые для включения в расчет тарифа на тепловую энергию)

№ п/п	Наименование показателя	Ед.изм.	Период регулирования		
			2021 год	2022 год	2023 год
1.	Операционные (подконтрольные) расходы	тыс. руб.	4 135,617	4 253,937	4 379,854
1.1.	Расходы на приобретение сырья и материалов	тыс. руб.	128,915	132,603	136,528
1.2.	Расходы на ремонт основных средств	тыс. руб.	231,943	238,579	245,640
1.3.	Расходы на оплату труда	тыс. руб.	3 331,845	3 427,169	3528,613
1.4.	Расходы на оплату работ и услуг производственного характера по договорам со сторонними организациями	тыс. руб.	91,828	94,456	97,251
1.5.	Расходы на оплату иных работ и услуг по договорам с организациями	тыс. руб.	0,000	0,000	0,000
1.6.	Расходы на служебные командировки	тыс. руб.	0,000	0,000	0,000
1.7.	Расходы на обучение персонала	тыс. руб.	0,000	0,000	0,000
1.8.	Лизинговый платеж	тыс. руб.	0,000	0,000	0,000
1.9.	Арендная плата (объекты кроме производственных) здесь аренда транспорта	тыс. руб.	0,000	0,000	0,000
1.10.	Другие расходы	тыс. руб.	351,086	361,131	371,820
2.	Неподконтрольные расходы	тыс. руб.	1 126,288	1 147,621	1 175,780
2.1.	Расходы на оплату услуг организаций, осуществляющих регулир. виды деятельности	тыс. руб.	0,000	0,000	0,000
2.2.	Арендная плата (производственные объекты)	тыс. руб.	0,000	0,000	0,000
2.3.	Концессионная плата	тыс. руб.	0,000	0,000	0,000
2.4.	Расходы на уплату налогов, сборов и других обязательных платежей	тыс. руб.	0,881	0,881	0,881
2.5.	Отчисления на социальные нужды	тыс. руб.	1 006,217	1 035,005	1065,641
2.6.	Расходы по сомнительным долгам	тыс. руб.	25,933	25,933	25,933
2.7.	Амортизация основных средств	тыс. руб.	0,000	0,000	0,000
2.8.	Расходы на выплаты по договорам займа и кредитным договорам, включая проценты по ним	тыс. руб.	0,000	0,000	0,000
2.9.	Налог на прибыль	тыс. руб.	93,257	85,803	83,325
2.10.	Экономия, определенная в прошедшем долгосрочном периоде регулирования	тыс. руб.	0,000	0,000	0,000
3.	Расходы на приобретение энергетических ресурсов, холодной воды и теплоносителя	тыс. руб.	3 266,708	3 384,040	3 506,641
3.1.	Расходы на топливо	тыс. руб.	2 744,047	2 840,473	2941,331
3.2.	Расходы на электрическую энергию	тыс. руб.	483,136	502,461	522,560
3.3.	Расходы на тепловую энергию	тыс. руб.	0,000	0,000	0,000
3.4.	Расходы на холодную воду	тыс. руб.	29,930	31,127	32,372
3.5.	Расходы на теплоноситель	тыс. руб.	0,000	0,000	0,000
3.6.	Расходы на водоотведение	тыс. руб.	9,595	9,979	10,378
4.	Прибыль	тыс. руб.	183,099	183,099	183,099
	Расчетная предпринимательская прибыль	тыс. руб.	0,000	0,000	0,000
	Результаты деятельности до перехода к регулированию цен (тарифов) на основе долгосрочных параметров регулирования	тыс. руб.	614,035	-388,442	-912,839
5.	Необходимая валовая выручка	тыс. руб.	9 325,747	8 580,255	8 332,534
6.	Объем полезного отпуска тепловой энергии	Гкал	1 155,49	1 155,49	1 155,49
7.	Объем полезного отпуска тепловой энергии (на реализацию)	Гкал	1 155,49	1 155,49	1 155,49
8.	Индекс потребительских цен	-	1,036	1,039	1,040
9.	Индекс цен на природный газ (с июля)	-	1,030	1,030	1,030
10.	Индекс цен на электрическую энергию	-	1,040	1,040	1,040
11.	Индекс цен на холодную воду (с июля)	-	1,040	1,040	1,040
12.	Норматив технологических потерь при передаче тепловой энергии, принятый при расчете тарифа на тепловую энергию	Гкал	520,0	520,0	520,0
13.	Нормативы удельного расхода условного топлива на отпущенную тепловую энергию, принятые при расчете тарифа на тепловую энергию	тут	221,70	221,70	221,70

Состав тарифа: производство, передача и сбыт тепловой энергии.

Консультант управления регулирования теплоэнергетики
 Департамента энергетики и тарифов Ивановской области



Е. В. Фаттахова

Основные показатели деятельности регулируемой организации
ООО "Энергетик" д/с № 9

на расчетный период регулирования
2021-2023 гг.

(объем необходимой валовой выручки и основные статьи расходов, принятые для включения в расчет тарифа на тепловую энергию)

№ п/п	Наименование показателя	Ед.изм.	Период регулирования		
			2021 год	2022 год	2023 год
1.	Операционные (подконтрольные) расходы	тыс. руб.	75,588	77,751	80,052
1.1.	Расходы на приобретение сырья и материалов	тыс. руб.	39,300	40,425	41,621
1.2.	Расходы на ремонт основных средств	тыс. руб.	11,575	11,907	12,259
1.3.	Расходы на оплату труда	тыс. руб.	0,000	0,000	0,000
1.4.	Расходы на оплату работ и услуг производственного характера по договорам со сторонними организациями	тыс. руб.	11,703	12,038	12,395
1.5.	Расходы на оплату иных работ и услуг по договорам с организациями	тыс. руб.	0,000	0,000	0,000
1.6.	Расходы на служебные командировки	тыс. руб.	0,000	0,000	0,000
1.7.	Расходы на обучение персонала	тыс. руб.	0,000	0,000	0,000
1.8.	Лизинговый платеж	тыс. руб.	0,000	0,000	0,000
1.9.	Арендная плата (объекты кроме производственных) здесь аренда транспорта	тыс. руб.	0,000	0,000	0,000
1.10.	Другие расходы	тыс. руб.	13,009	13,382	13,778
2.	Неподконтрольные расходы	тыс. руб.	0,834	0,820	0,805
2.1.	Расходы на оплату услуг организаций, осуществляющих регулир. виды деятельности	тыс. руб.	0,000	0,000	0,000
2.2.	Арендная плата (производственные объекты)	тыс. руб.	0,820	0,805	0,791
2.3.	Концессионная плата	тыс. руб.	0,000	0,000	0,000
2.4.	Расходы на уплату налогов, сборов и других обязательных платежей	тыс. руб.	0,014	0,014	0,014
2.5.	Отчисления на социальные нужды	тыс. руб.	0,000	0,000	0,000
2.6.	Расходы по сомнительным долгам	тыс. руб.	0,000	0,000	0,000
2.7.	Амортизация основных средств	тыс. руб.	0,000	0,000	0,000
2.8.	Расходы на выплаты по договорам займа и кредитным договорам, включая проценты по ним	тыс. руб.	0,000	0,000	0,000
2.9.	Налог на прибыль	тыс. руб.	0,000	0,000	0,000
2.10.	Экономия, определенная в прошедшем долгосрочном периоде регулирования	тыс. руб.	0,000	0,000	0,000
3.	Расходы на приобретение энергетических ресурсов, холодной воды и теплоносителя	тыс. руб.	472,585	486,855	501,576
3.1.	Расходы на топливо	тыс. руб.	472,585	486,855	501,576
3.2.	Расходы на электрическую энергию	тыс. руб.	0,000	0,000	0,000
3.3.	Расходы на тепловую энергию	тыс. руб.	0,000	0,000	0,000
3.4.	Расходы на холодную воду	тыс. руб.	0,000	0,000	0,000
3.5.	Расходы на теплоноситель	тыс. руб.	0,000	0,000	0,000
3.6.	Расходы на водоотведение	тыс. руб.	0,000	0,000	0,000
4.	Прибыль	тыс. руб.	0,000	0,000	0,000
	Расчетная предпринимательская прибыль	тыс. руб.	0,000	0,000	0,000
	Результаты деятельности до перехода к регулированию цен (тарифов) на основе долгосрочных параметров регулирования	тыс. руб.	75,207	185,583	19,834
5.	Необходимая валовая выручка	тыс. руб.	624,214	751,009	602,268
6.	Объем полезного отпуска тепловой энергии	Гкал	51,43	51,43	51,43
7.	Объем полезного отпуска тепловой энергии (на реализацию)	Гкал	51,43	51,43	51,43
8.	Индекс потребительских цен	-	1,036	1,039	1,040
9.	Индекс цен на природный газ (с июля)	-	1,030	1,030	1,030
10.	Индекс цен на электрическую энергию	-	1,040	1,040	1,040
11.	Индекс цен на холодную воду (с июля)	-	1,040	1,040	1,040
12.	Норматив технологических потерь при передаче тепловой энергии, принятый при расчете тарифа на тепловую энергию	Гкал	31,0	31,0	31,0
13.	Нормативы удельного расхода условного топлива на отпущенную тепловую энергию, принятые при расчете тарифа на тепловую энергию	тут	179,20	179,20	179,20

Состав тарифа: производство, передача и сбыт тепловой энергии.



Основные показатели деятельности регулируемой организации
 ООО "Энергетик" с. Михайловское

на расчетный период регулирования
 2021-2023 гг.

(объем необходимой валовой выручки и основные статьи расходов, принятые для включения в расчет тарифа на тепловую энергию)

№ п/п	Наименование показателя	Ед.изм.	Период регулирования		
			2021 год	2022 год	2023 год
1.	Операционные (подконтрольные) расходы	тыс. руб.	2 033,778	2 091,965	2 153,887
1.1.	Расходы на приобретение сырья и материалов	тыс. руб.	190,891	196,352	202,165
1.2.	Расходы на ремонт основных средств	тыс. руб.	80,384	82,684	85,132
1.3.	Расходы на оплату труда	тыс. руб.	1 339,983	1 378,320	1419,118
1.4.	Расходы на оплату работ и услуг производственного характера по договорам со сторонними организациями	тыс. руб.	78,842	81,098	83,498
1.5.	Расходы на оплату иных работ и услуг по договорам с организациями	тыс. руб.	0,000	0,000	0,000
1.6.	Расходы на служебные командировки	тыс. руб.	0,000	0,000	0,000
1.7.	Расходы на обучение персонала	тыс. руб.	0,000	0,000	0,000
1.8.	Лизинговый платеж	тыс. руб.	0,000	0,000	0,000
1.9.	Арендная плата (объекты кроме производственных) здесь аренда транспорта	тыс. руб.	0,000	0,000	0,000
1.10.	Другие расходы	тыс. руб.	343,678	353,511	363,975
2.	Неподконтрольные расходы	тыс. руб.	674,520	675,969	678,549
2.1.	Расходы на оплату услуг организаций, осуществляющих регулир. виды деятельности	тыс. руб.	0,000	0,000	0,000
2.2.	Арендная плата (производственные объекты)	тыс. руб.	179,560	163,729	161,103
2.3.	Концессионная плата	тыс. руб.	0,000	0,000	0,000
2.4.	Расходы на уплату налогов, сборов и других обязательных платежей	тыс. руб.	1,039	1,039	1,039
2.5.	Отчисления на социальные нужды	тыс. руб.	404,675	416,253	428,574
2.6.	Расходы по сомнительным долгам	тыс. руб.	31,807	31,807	31,807
2.7.	Амортизация основных средств	тыс. руб.	0,000	0,000	0,000
2.8.	Расходы на выплаты по договорам займа и кредитным договорам, включая проценты по ним	тыс. руб.	0,000	0,000	0,000
2.9.	Налог на прибыль	тыс. руб.	57,439	63,142	56,026
2.10.	Экономия, определенная в прошедшем долгосрочном периоде регулирования	тыс. руб.	0,000	0,000	0,000
3.	Расходы на приобретение энергетических ресурсов, холодной воды и теплоносителя	тыс. руб.	2 274,379	2 501,149	2 591,834
3.1.	Расходы на топливо	тыс. руб.	1 858,862	2 069,010	2142,410
3.2.	Расходы на электрическую энергию	тыс. руб.	390,707	406,336	422,589
3.3.	Расходы на тепловую энергию	тыс. руб.	0,000	0,000	0,000
3.4.	Расходы на холодную воду	тыс. руб.	17,403	18,099	18,823
3.5.	Расходы на теплоноситель	тыс. руб.	0,000	0,000	0,000
3.6.	Расходы на водоотведение	тыс. руб.	7,407	7,703	8,012
4.	Прибыль	тыс. руб.	136,260	136,260	136,260
	Расчетная предпринимательская прибыль	тыс. руб.	0,000	0,000	0,000
	Результаты деятельности до перехода к регулированию цен (тарифов) на основе долгосрочных параметров регулирования	тыс. руб.	625,000	908,869	42,087
5.	Необходимая валовая выручка	тыс. руб.	5 743,938	6 314,211	5 602,617
6.	Объем полезного отпуска тепловой энергии	Гкал	893,29	893,29	893,29
7.	Объем полезного отпуска тепловой энергии (на реализацию)	Гкал	893,29	893,29	893,29
8.	Индекс потребительских цен	-	1,036	1,039	1,040
9.	Индекс цен на природный газ (с июля)	-	1,030	1,030	1,030
10.	Индекс цен на электрическую энергию	-	1,040	1,040	1,040
11.	Индекс цен на холодную воду (с июля)	-	1,040	1,040	1,040
12.	Норматив технологических потерь при передаче тепловой энергии, принятый при расчете тарифа на тепловую энергию	Гкал	175,0	175,0	175,0
13.	Нормативы удельного расхода условного топлива на отпущенную тепловую энергию, принятые при расчете тарифа на тепловую энергию	тунт	248,50	248,50	248,50

Состав тарифа: производство, передача и сбыт тепловой энергии.

Консультант управления регулирования теплоэнергетики
 Департамента энергетики и тарифов Ивановской области



Е. В. Фаттахова

Основные показатели деятельности регулируемой организации
ООО "Энергетик" с. Острецово

на расчетный период регулирования
2021-2023 гг.

(объем необходимой валовой выручки и основные статьи расходов, принятые для включения в расчет тарифа на тепловую энергию)

№ п/п	Наименование показателя	Ед.изм.	Период регулирования		
			2021 год	2022 год	2023 год
1.	Операционные (подконтрольные) расходы	тыс. руб.	3 691,051	3 796,652	3 909,033
1.1.	Расходы на приобретение сырья и материалов	тыс. руб.	281,138	289,182	297,742
1.2.	Расходы на ремонт основных средств	тыс. руб.	188,095	193,476	199,203
1.3.	Расходы на оплату труда	тыс. руб.	2 714,431	2 792,091	2874,737
1.4.	Расходы на оплату работ и услуг производственного характера по договорам со сторонними организациями	тыс. руб.	94,281	96,978	99,849
1.5.	Расходы на оплату иных работ и услуг по договорам с организациями	тыс. руб.	0,000	0,000	0,000
1.6.	Расходы на служебные командировки	тыс. руб.	0,000	0,000	0,000
1.7.	Расходы на обучение персонала	тыс. руб.	0,000	0,000	0,000
1.8.	Лизинговый платеж	тыс. руб.	0,000	0,000	0,000
1.9.	Арендная плата (объекты кроме производственных) здесь аренда транспорта	тыс. руб.	0,000	0,000	0,000
1.10.	Другие расходы	тыс. руб.	413,106	424,925	437,503
2.	Неподконтрольные расходы	тыс. руб.	1 111,072	1 133,549	1 159,126
2.1.	Расходы на оплату услуг организаций, осуществляющих регулир. виды деятельности	тыс. руб.	0,000	0,000	0,000
2.2.	Арендная плата (производственные объекты)	тыс. руб.	110,622	108,664	106,707
2.3.	Концессионная плата	тыс. руб.	0,000	0,000	0,000
2.4.	Расходы на уплату налогов, сборов и других обязательных платежей	тыс. руб.	2,732	2,732	2,732
2.5.	Отчисления на социальные нужды	тыс. руб.	819,758	843,212	868,171
2.6.	Расходы по сомнительным долгам	тыс. руб.	74,202	74,202	74,202
2.7.	Амортизация основных средств	тыс. руб.	0,000	0,000	0,000
2.8.	Расходы на выплаты по договорам займа и кредитным договорам, включая проценты по ним	тыс. руб.	0,000	0,000	0,000
2.9.	Налог на прибыль	тыс. руб.	103,757	104,739	107,314
2.10.	Экономия, определенная в прошедшем долгосрочном периоде регулирования	тыс. руб.	0,000	0,000	0,000
3.	Расходы на приобретение энергетических ресурсов, холодной воды и теплоносителя	тыс. руб.	5 093,740	5 227,434	5 415,699
3.1.	Расходы на топливо	тыс. руб.	4 497,884	4 607,744	4771,221
3.2.	Расходы на электрическую энергию	тыс. руб.	566,537	589,198	612,766
3.3.	Расходы на тепловую энергию	тыс. руб.	0,000	0,000	0,000
3.4.	Расходы на холодную воду	тыс. руб.	20,749	21,579	22,442
3.5.	Расходы на теплоноситель	тыс. руб.	0,000	0,000	0,000
3.6.	Расходы на водоотведение	тыс. руб.	8,570	8,913	9,270
4.	Прибыль	тыс. руб.	247,517	247,517	247,517
	Расчетная предпринимательская прибыль	тыс. руб.	0,000	0,000	0,000
	Результаты деятельности до перехода к регулированию цен (тарифов) на основе долгосрочных параметров регулирования	тыс. руб.	232,342	68,706	0,000
5.	Необходимая валовая выручка	тыс. руб.	10 375,723	10 473,859	10 731,375
6.	Объем полезного отпуска тепловой энергии	Гкал	893,29	893,29	893,29
7.	Объем полезного отпуска тепловой энергии (на реализацию)	Гкал	893,29	893,29	893,29
8.	Индекс потребительских цен	-	1,036	1,039	1,040
9.	Индекс цен на природный газ (с июля)	-	1,030	1,030	1,030
10.	Индекс цен на электрическую энергию	-	1,040	1,040	1,040
11.	Индекс цен на холодную воду (с июля)	-	1,040	1,040	1,040
12.	Норматив технологических потерь при передаче тепловой энергии, принятый при расчете тарифа на тепловую энергию	Гкал	175,0	175,0	175,0
13.	Нормативы удельного расхода условного топлива на отпущенную тепловую энергию, принятые при расчете тарифа на тепловую энергию	тут	248,50	248,50	248,50

Состав тарифа: производство, передача и сбыт тепловой энергии.

Консультант управления регулирования теплотехники
Департамента энергетики и тарифов Ивановской области



Е. В. Фаттахова

Основные показатели деятельности регулируемой организации
 ООО "Энергетик" с. Парское


на расчетный период регулирования
 2021-2023 гг.

(объем необходимой валовой выручки и основные статьи расходов, принятые для включения в расчет тарифа на тепловую энергию)

№ п/п	Наименование показателя	Ед. изм.	Период регулирования		
			2021 год	2022 год	2023 год
1.	Операционные (подконтрольные) расходы	тыс. руб.	1 914,085	1 968,847	2 027,124
1.1.	Расходы на приобретение сырья и материалов	тыс. руб.	107,642	110,721	113,999
1.2.	Расходы на ремонт основных средств	тыс. руб.	77,579	79,799	82,161
1.3.	Расходы на оплату труда	тыс. руб.	1 343,042	1 381,466	1422,358
1.4.	Расходы на оплату работ и услуг производственного характера по договорам со сторонними организациями	тыс. руб.	177,990	183,082	188,501
1.5.	Расходы на оплату иных работ и услуг по договорам с организациями	тыс. руб.	0,000	0,000	0,000
1.6.	Расходы на служебные командировки	тыс. руб.	0,000	0,000	0,000
1.7.	Расходы на обучение персонала	тыс. руб.	0,000	0,000	0,000
1.8.	Лизинговый платеж	тыс. руб.	0,000	0,000	0,000
1.9.	Арендная плата (объекты кроме производственных) здесь аренда транспорта	тыс. руб.	0,000	0,000	0,000
1.10.	Другие расходы	тыс. руб.	207,832	213,778	220,106
2.	Неподконтрольные расходы	тыс. руб.	703,982	715,663	726,972
2.1.	Расходы на оплату услуг организаций, осуществляющих регулир. виды деятельности	тыс. руб.	0,000	0,000	0,000
2.2.	Арендная плата (производственные объекты)	тыс. руб.	162,799	159,729	156,659
2.3.	Концессионная плата	тыс. руб.	0,000	0,000	0,000
2.4.	Расходы на уплату налогов, сборов и других обязательных платежей	тыс. руб.	5,832	6,122	6,338
2.5.	Отчисления на социальные нужды	тыс. руб.	405,599	417,203	429,552
2.6.	Расходы по сомнительным долгам	тыс. руб.	69,366	69,366	69,366
2.7.	Амортизация основных средств	тыс. руб.	0,000	0,000	0,000
2.8.	Расходы на выплаты по договорам займа и кредитным договорам, включая проценты по ним	тыс. руб.	0,000	0,000	0,000
2.9.	Налог на прибыль	тыс. руб.	60,386	63,243	65,058
2.10.	Экономия, определенная в прошедшем долгосрочном периоде регулирования	тыс. руб.	0,000	0,000	0,000
3.	Расходы на приобретение энергетических ресурсов, холодной воды и теплоносителя	тыс. руб.	3 420,102	3 528,371	3 640,224
3.1.	Расходы на топливо	тыс. руб.	2 912,037	2 999,983	3090,701
3.2.	Расходы на электрическую энергию	тыс. руб.	483,360	502,694	522,802
3.3.	Расходы на тепловую энергию	тыс. руб.	0,000	0,000	0,000
3.4.	Расходы на холодную воду	тыс. руб.	19,430	20,207	21,015
3.5.	Расходы на теплоноситель	тыс. руб.	0,000	0,000	0,000
3.6.	Расходы на водоотведение	тыс. руб.	5,276	5,487	5,706
4.	Прибыль	тыс. руб.	111,468	111,468	111,468
	Расчетная предпринимательская прибыль	тыс. руб.	0,000	0,000	0,000
	Результаты деятельности до перехода к регулированию цен (тарифов) на основе долгосрочных параметров регулирования	тыс. руб.	-111,012	0,000	0,000
5.	Необходимая валовая выручка	тыс. руб.	6 038,624	6 324,347	6 505,788
6.	Объем полезного отпуска тепловой энергии	Гкал	2 252,40	2 252,40	2 252,40
7.	Объем полезного отпуска тепловой энергии (на реализацию)	Гкал	2 252,40	2 252,40	2 252,40
8.	Индекс потребительских цен	-	1,036	1,039	1,040
9.	Индекс цен на природный газ (с июля)	-	1,030	1,030	1,030
10.	Индекс цен на электрическую энергию	-	1,040	1,040	1,040
11.	Индекс цен на холодную воду (с июля)	-	1,040	1,040	1,040
12.	Норматив технологических потерь при передаче тепловой энергии, принятый при расчете тарифа на тепловую энергию	Гкал	475,0	475,0	475,0
13.	Нормативы удельного расхода условного топлива на отпущенную тепловую энергию, принятые при расчете тарифа на тепловую энергию	тут	170,00	170,00	170,00

Состав тарифа: производство, передача и сбыт тепловой энергии.

Консультант управления регулирования теплотехники
 Департамента энергетики и тарифов Ивановской области



Е. В. Фаттахова


Основные показатели деятельности регулируемой организации
 ООО "Энергетик" д. Ситьково

на расчетный период регулирования
 2021-2023 гг.

(объем необходимой валовой выручки и основные статьи расходов, принятые для включения в расчет тарифа на тепловую энергию)

№ п/п	Наименование показателя	Ед. изм.	Период регулирования		
			2021 год	2022 год	2023 год
1.	Операционные (подконтрольные) расходы	тыс. руб.	368,311	378,849	390,063
1.1.	Расходы на приобретение сырья и материалов	тыс. руб.	30,627	31,504	32,436
1.2.	Расходы на ремонт основных средств	тыс. руб.	30,047	30,906	31,821
1.3.	Расходы на оплату труда	тыс. руб.	256,313	263,646	271,450
1.4.	Расходы на оплату работ и услуг производственного характера по договорам со сторонними организациями	тыс. руб.	34,871	35,868	36,930
1.5.	Расходы на оплату иных работ и услуг по договорам с организациями	тыс. руб.	0,000	0,000	0,000
1.6.	Расходы на служебные командировки	тыс. руб.	0,000	0,000	0,000
1.7.	Расходы на обучение персонала	тыс. руб.	0,000	0,000	0,000
1.8.	Лизинговый платеж	тыс. руб.	0,000	0,000	0,000
1.9.	Арендная плата (объекты кроме производственных) здесь аренда транспорта	тыс. руб.	0,000	0,000	0,000
1.10.	Другие расходы	тыс. руб.	16,454	16,925	17,426
2.	Неподконтрольные расходы	тыс. руб.	111,674	111,324	110,027
2.1.	Расходы на оплату услуг организаций, осуществляющих регулир. виды деятельности	тыс. руб.	0,000	0,000	0,000
2.2.	Арендная плата (производственные объекты)	тыс. руб.	17,884	16,404	15,090
2.3.	Концессионная плата	тыс. руб.	0,000	0,000	0,000
2.4.	Расходы на уплату налогов, сборов и других обязательных платежей	тыс. руб.	0,000	0,000	0,000
2.5.	Отчисления на социальные нужды	тыс. руб.	77,406	79,621	81,978
2.6.	Расходы по сомнительным долгам	тыс. руб.	4,889	4,889	4,889
2.7.	Амортизация основных средств	тыс. руб.	0,000	0,000	0,000
2.8.	Расходы на выплаты по договорам займа и кредитным договорам, включая проценты по ним	тыс. руб.	0,000	0,000	0,000
2.9.	Налог на прибыль	тыс. руб.	11,494	10,409	8,070
2.10.	Экономия, определенная в прошедшем долгосрочном периоде регулирования	тыс. руб.	0,000	0,000	0,000
3.	Расходы на приобретение энергетических ресурсов, холодной воды и теплоносителя	тыс. руб.	803,125	843,834	877,587
3.1.	Расходы на топливо	тыс. руб.	783,447	823,369	856,304
3.2.	Расходы на электрическую энергию	тыс. руб.	19,612	20,396	21,212
3.3.	Расходы на тепловую энергию	тыс. руб.	0,000	0,000	0,000
3.4.	Расходы на холодную воду	тыс. руб.	0,066	0,069	0,072
3.5.	Расходы на теплоноситель	тыс. руб.	0,000	0,000	0,000
3.6.	Расходы на водоотведение	тыс. руб.	0,000	0,000	0,000
4.	Прибыль	тыс. руб.	16,309	16,309	16,309
	Расчетная предпринимательская прибыль	тыс. руб.	0,000	0,000	0,000
	Результаты деятельности до перехода к регулированию цен (тарифов) на основе долгосрочных параметров регулирования	тыс. руб.	-150,000	-309,370	-586,954
5.	Необходимая валовая выручка	тыс. руб.	1 149,419	1 040,945	807,032
6.	Объем полезного отпуска тепловой энергии	Гкал	219,00	219,00	219,00
7.	Объем полезного отпуска тепловой энергии (на реализацию)	Гкал	219,00	219,00	219,00
8.	Индекс потребительских цен	-	1,036	1,039	1,040
9.	Индекс цен на природный газ (с июля)	-	1,030	1,030	1,030
10.	Индекс цен на электрическую энергию	-	1,040	1,040	1,040
11.	Индекс цен на холодную воду (с июля)	-	1,040	1,040	1,040
12.	Норматив технологических потерь при передаче тепловой энергии, принятый при расчете тарифа на тепловую энергию	Гкал	5,0	5,0	5,0
13.	Нормативы удельного расхода условного топлива на отпущенную тепловую энергию, принятые при расчете тарифа на тепловую энергию	тут	1 166,40	1 166,40	1 166,40

Состав тарифа: производство, передача и сбыт тепловой энергии.



Основные показатели деятельности регулируемой организации
ООО "Энергетик" д. Малышево


на расчетный период регулирования
2021-2023 гг.

(объем необходимой валовой выручки и основные статьи расходов, принятые для включения в расчет тарифа на тепловую энергию)

№ п/п	Наименование показателя	Ед.изм.	Период регулирования		
			2021 год	2022 год	2023 год
1.	Операционные (подконтрольные) расходы	тыс. руб.	1 872,833	1 926,415	1 983,437
1.1.	Расходы на приобретение сырья и материалов	тыс. руб.	76,381	78,566	80,892
1.2.	Расходы на ремонт основных средств	тыс. руб.	80,002	82,291	84,727
1.3.	Расходы на оплату труда	тыс. руб.	1 395,669	1 435,599	1 478,093
1.4.	Расходы на оплату работ и услуг производственного характера по договорам со сторонними организациями	тыс. руб.	138,914	142,888	147,118
1.5.	Расходы на оплату иных работ и услуг по договорам с организациями	тыс. руб.	0,000	0,000	0,000
1.6.	Расходы на служебные командировки	тыс. руб.	0,000	0,000	0,000
1.7.	Расходы на обучение персонала	тыс. руб.	0,000	0,000	0,000
1.8.	Лизинговый платеж	тыс. руб.	0,000	0,000	0,000
1.9.	Арендная плата (объекты кроме производственных) здесь аренда транспорта	тыс. руб.	0,000	0,000	0,000
1.10.	Другие расходы	тыс. руб.	181,867	187,070	192,607
2.	Неподконтрольные расходы	тыс. руб.	550,531	564,346	579,632
2.1.	Расходы на оплату услуг организаций, осуществляющих регулир. виды деятельности	тыс. руб.	0,000	0,000	0,000
2.2.	Арендная плата (производственные объекты)	тыс. руб.	17,000	16,820	16,639
2.3.	Концессионная плата	тыс. руб.	0,000	0,000	0,000
2.4.	Расходы на уплату налогов, сборов и других обязательных платежей	тыс. руб.	5,846	6,049	6,265
2.5.	Отчисления на социальные нужды	тыс. руб.	421,492	433,551	446,384
2.6.	Расходы по сомнительным долгам	тыс. руб.	53,906	53,906	53,906
2.7.	Амортизация основных средств	тыс. руб.	0,000	0,000	0,000
2.8.	Расходы на выплаты по договорам займа и кредитным договорам, включая проценты по ним	тыс. руб.	0,000	0,000	0,000
2.9.	Налог на прибыль	тыс. руб.	52,287	54,021	56,437
2.10.	Экономия, определенная в прошедшем долгосрочном периоде регулирования	тыс. руб.	0,000	0,000	0,000
3.	Расходы на приобретение энергетических ресурсов, холодной воды и теплоносителя	тыс. руб.	2 753,568	2 842,999	2 935,465
3.1.	Расходы на топливо	тыс. руб.	2 113,708	2 177,545	2 243,393
3.2.	Расходы на электрическую энергию	тыс. руб.	615,680	640,307	665,919
3.3.	Расходы на тепловую энергию	тыс. руб.	0,000	0,000	0,000
3.4.	Расходы на холодную воду	тыс. руб.	18,596	19,339	20,113
3.5.	Расходы на теплоноситель	тыс. руб.	0,000	0,000	0,000
3.6.	Расходы на водоотведение	тыс. руб.	5,585	5,808	6,040
4.	Прибыль	тыс. руб.	94,299	94,299	94,299
	Расчетная предпринимательская прибыль	тыс. руб.	0,000	0,000	0,000
	Результаты деятельности до перехода к регулированию цен (тарифов) на основе долгосрочных параметров регулирования	тыс. руб.	-42,535	-25,993	50,901
5.	Необходимая валовая выручка	тыс. руб.	5 228,697	5 402,066	5 643,734
6.	Объем полезного отпуска тепловой энергии	Гкал	1 620,10	1 620,10	1 620,10
7.	Объем полезного отпуска тепловой энергии (на реализацию)	Гкал	1 620,10	1 620,10	1 620,10
8.	Индекс потребительских цен	-	1,036	1,039	1,040
9.	Индекс цен на природный газ (с июля)	-	1,030	1,030	1,030
10.	Индекс цен на электрическую энергию	-	1,040	1,040	1,040
11.	Индекс цен на холодную воду (с июля)	-	1,040	1,040	1,040
12.	Норматив технологических потерь при передаче тепловой энергии, принятый при расчете тарифа на тепловую энергию	Гкал	344,0	344,0	344,0
13.	Нормативы удельного расхода условного топлива на отпущенную тепловую энергию, принятые при расчете тарифа на тепловую энергию	тут	170,00	170,00	170,00

Состав тарифа: производство, передача и сбыт тепловой энергии.

Консультант управления регулирования теплоснабжения
Департамента энергетики и тарифов Ивановской области



Е. В. Фаттахова

Основные показатели деятельности регулируемой организации
 ООО "Энергетик" мкр. Агросервис

на расчетный период регулирования
 2021-2023 гг.

(объем необходимой валовой выручки и основные статьи расходов, принятые для включения в расчет тарифа на тепловую энергию)

№ п/п	Наименование показателя	Ед. изм.	Период регулирования		
			2021 год	2022 год	2023 год
1.	Операционные (подконтрольные) расходы	тыс. руб.	2 632,161	2 707,468	2 787,609
1.1.	Расходы на приобретение сырья и материалов	тыс. руб.	138,679	142,647	146,869
1.2.	Расходы на ремонт основных средств	тыс. руб.	146,314	150,500	154,955
1.3.	Расходы на оплату труда	тыс. руб.	1 574,409	1 619,452	1 667,388
1.4.	Расходы на оплату работ и услуг производственного характера по договорам со сторонними организациями	тыс. руб.	512,223	526,878	542,474
1.5.	Расходы на оплату иных работ и услуг по договорам с организациями	тыс. руб.	0,000	0,000	0,000
1.6.	Расходы на служебные командировки	тыс. руб.	0,000	0,000	0,000
1.7.	Расходы на обучение персонала	тыс. руб.	0,000	0,000	0,000
1.8.	Лизинговый платеж	тыс. руб.	0,000	0,000	0,000
1.9.	Арендная плата (объекты кроме производственных) здесь аренда транспорта	тыс. руб.	0,000	0,000	0,000
1.10.	Другие расходы	тыс. руб.	260,537	267,991	275,923
2.	Неподконтрольные расходы	тыс. руб.	966,657	988,276	1 002,404
2.1.	Расходы на оплату услуг организаций, осуществляющих регулирование деятельности	тыс. руб.	0,000	0,000	0,000
2.2.	Арендная плата (производственные объекты)	тыс. руб.	248,092	243,466	238,839
2.3.	Концессионная плата	тыс. руб.	0,000	0,000	0,000
2.4.	Расходы на уплату налогов, сборов и других обязательных платежей	тыс. руб.	4,304	4,448	4,600
2.5.	Отчисления на социальные нужды	тыс. руб.	475,471	489,969	504,472
2.6.	Расходы по сомнительным долгам	тыс. руб.	123,679	123,679	123,679
2.7.	Амортизация основных средств	тыс. руб.	0,000	0,000	0,000
2.8.	Расходы на выплаты по договорам займа и кредитным договорам, включая проценты по ним	тыс. руб.	0,000	0,000	0,000
2.9.	Налог на прибыль	тыс. руб.	115,110	126,716	130,815
2.10.	Экономия, определенная в прошедшем долгосрочном периоде регулирования	тыс. руб.	0,000	0,000	0,000
3.	Расходы на приобретение энергетических ресурсов, холодной воды и теплоносителя	тыс. руб.	7 761,117	8 024,764	8 297,345
3.1.	Расходы на топливо	тыс. руб.	4 475,996	4 611,165	4 750,602
3.2.	Расходы на электрическую энергию	тыс. руб.	3 142,064	3 267,747	3 398,457
3.3.	Расходы на тепловую энергию	тыс. руб.	0,000	0,000	0,000
3.4.	Расходы на холодную воду	тыс. руб.	12,746	13,256	13,786
3.5.	Расходы на теплоноситель	тыс. руб.	113,005	114,291	115,456
3.6.	Расходы на водоотведение	тыс. руб.	17,305	18,305	19,043
4.	Прибыль	тыс. руб.	151,093	151,093	151,093
	Расчетная предпринимательская прибыль	тыс. руб.	0,000	0,000	0,000
	Результаты деятельности до перехода к регулированию цен (тарифов) на основе долгосрочных параметров регулирования	тыс. руб.	0,000	800,000	843,002
5.	Необходимая валовая выручка	тыс. руб.	11 511,028	12 671,600	13 081,452
6.	Объем полезного отпуска тепловой энергии	Гкал	3 614,10	3 614,10	3 614,10
7.	Объем полезного отпуска тепловой энергии (на реализацию)	Гкал	3 614,10	3 614,10	3 614,10
8.	Индекс потребительских цен	-	1,036	1,039	1,040
9.	Индекс цен на природный газ (с июля)	-	1,030	1,030	1,030
10.	Индекс цен на электрическую энергию	-	1,040	1,040	1,040
11.	Индекс цен на холодную воду (с июля)	-	1,040	1,040	1,040
12.	Норматив технологических потерь при передаче тепловой энергии, принятый при расчете тарифа на тепловую энергию	Гкал	966,0	966,0	966,0
13.	Нормативы удельного расхода условного топлива на отпущенную тепловую энергию, принятые при расчете тарифа на тепловую энергию	тут	169,60	169,60	169,60

Состав тарифа: производство, передача и сбыт тепловой энергии.



Основные показатели деятельности регулируемой организации
ООО "Энергетик" с. Каминский

на расчетный период регулирования
2021-2023 гг.

(объем необходимой валовой выручки и основные статьи расходов, принятые для включения в расчет тарифа на тепловую энергию)

№ п/п	Наименование показателя	Ед. изм.	Период регулирования		
			2021 год	2022 год	2023 год
1.	Операционные (подконтрольные) расходы	тыс. руб.	8 256,672	8 492,895	8 744,285
1.1.	Расходы на приобретение сырья и материалов	тыс. руб.	605,092	622,403	640,827
1.2.	Расходы на ремонт основных средств	тыс. руб.	609,453	626,889	645,445
1.3.	Расходы на оплату труда	тыс. руб.	6 110,790	6 285,619	6 471,674
1.4.	Расходы на оплату работ и услуг производственного характера по договорам со сторонними организациями	тыс. руб.	112,794	116,021	119,456
1.5.	Расходы на оплату иных работ и услуг по договорам с организациями	тыс. руб.	0,000	0,000	0,000
1.6.	Расходы на служебные командировки	тыс. руб.	0,000	0,000	0,000
1.7.	Расходы на обучение персонала	тыс. руб.	0,000	0,000	0,000
1.8.	Лизинговый платеж	тыс. руб.	0,000	0,000	0,000
1.9.	Арендная плата (объекты кроме производственных) здесь аренда транспорта	тыс. руб.	0,000	0,000	0,000
1.10.	Другие расходы	тыс. руб.	818,543	841,962	866,884
2.	Неподконтрольные расходы	тыс. руб.	3 791,887	3 265,957	3 009,072
2.1.	Расходы на оплату услуг организаций, осуществляющих регулир. виды деятельности	тыс. руб.	0,000	0,000	0,000
2.2.	Арендная плата (производственные объекты)	тыс. руб.	414,541	406,953	399,366
2.3.	Концессионная плата	тыс. руб.	0,000	0,000	0,000
2.4.	Расходы на уплату налогов, сборов и других обязательных платежей	тыс. руб.	21,228	21,228	21,228
2.5.	Отчисления на социальные нужды	тыс. руб.	1 845,458	1 898,257	1 959,330
2.6.	Расходы по сомнительным долгам	тыс. руб.	347,696	347,696	347,696
2.7.	Амортизация основных средств	тыс. руб.	879,809	309,825	0,000
2.8.	Расходы на выплаты по договорам займа и кредитным договорам, включая проценты по ним	тыс. руб.	0,000	0,000	0,000
2.9.	Налог на прибыль	тыс. руб.	283,155	281,998	281,452
2.10.	Экономия, определенная в прошедшем долгосрочном периоде регулирования	тыс. руб.	0,000	0,000	0,000
3.	Расходы на приобретение энергетических ресурсов, холодной воды и теплоносителя	тыс. руб.	17 179,163	17 473,268	18 172,157
3.1.	Расходы на топливо	тыс. руб.	14 840,702	15 041,268	15 642,877
3.2.	Расходы на электрическую энергию	тыс. руб.	2 272,139	2 363,025	2 457,546
3.3.	Расходы на тепловую энергию	тыс. руб.	0,000	0,000	0,000
3.4.	Расходы на холодную воду	тыс. руб.	48,038	49,959	51,957
3.5.	Расходы на теплоноситель	тыс. руб.	0,000	0,000	0,000
3.6.	Расходы на водоотведение	тыс. руб.	18,284	19,016	19,777
4.	Прибыль	тыс. руб.	500,588	500,588	500,588
	Расчетная предпринимательская прибыль	тыс. руб.	0,000	0,000	0,000
	Результаты деятельности до перехода к регулированию цен (тарифов) на основе долгосрочных параметров регулирования	тыс. руб.	-1 412,844	-1 532,892	-2 280,915
5.	Необходимая валовая выручка	тыс. руб.	28 315,465	28 199,815	28 145,186
6.	Объем полезного отпуска тепловой энергии	Гкал	7 203,72	7 203,72	7 203,72
7.	Объем полезного отпуска тепловой энергии (на реализацию)	Гкал	7 203,72	7 203,72	7 203,72
8.	Индекс потребительских цен	-	1,036	1,039	1,040
9.	Индекс цен на природный газ (с июля)	-	1,030	1,030	1,030
10.	Индекс цен на электрическую энергию	-	1,040	1,040	1,040
11.	Индекс цен на холодную воду (с июля)	-	1,040	1,040	1,040
12.	Норматив технологических потерь при передаче тепловой энергии, принятый при расчете тарифа на тепловую энергию	Гкал	969,0	969,0	969,0
13.	Нормативы удельного расхода условного топлива на отпущенную тепловую энергию, принятые при расчете тарифа на тепловую энергию	тут	232,00	232,00	232,00

Состав тарифа: производство, передача и сбыт тепловой энергии.

Консультант управления регулирования теплотехники
Департамента энергетики и тарифов Ивановской области



Е. В. Фаттахова

Приложение № 3-14к протоколу заседания
 Правления Департамента энергетики
 и тарифов Ивановской области
 от 30.10.2020 № 51
 на 1 листе

Основные показатели деятельности регулируемой организации
 ООО "Энергетик" (мкр. Агросервис)

на расчетный период регулирования
 2021-2023 гг.

(объем необходимой валовой выручки и основные статьи расходов, принятые для включения в расчет тарифа на тепловую энергию)

№ п/п	Наименование показателя	Ед.изм.	2021 год	2022 год	2023 год
1.	Операционные (подконтрольные) расходы	тыс. руб.	233,740	240,428	247,544
1.1.	Расходы на приобретение сырья и материалов	тыс. руб.	49,103	50,508	52,003
1.2.	Расходы на ремонт основных средств	тыс. руб.	0,000	0,000	0,000
1.3.	Расходы на оплату труда	тыс. руб.	173,500	178,464	183,746
1.4.	Расходы на оплату работ и услуг производственного характера по договорам со сторонними организациями	тыс. руб.	0,000	0,000	0,000
1.5.	Расходы на оплату иных работ и услуг по договорам с организациями, в т.ч.:	тыс. руб.	0,000	0,000	0,000
1.5.1.	Расходы на оплату услуг связи	тыс. руб.	0,000	0,000	0,000
1.5.2.	Расходы на оплату вневедомственной охраны	тыс. руб.	0,000	0,000	0,000
1.5.3.	Расходы на оплату юридических, информационных,	тыс. руб.	0,000	0,000	0,000
1.6.	Арендная плата (объекты кроме производственных)	тыс. руб.	0,000	0,000	0,000
1.7.	Другие расходы, в том числе:	тыс. руб.	11,138	11,456	11,795
2.	Неподконтрольные расходы	тыс. руб.	52,397	53,896	55,491
2.1.	Расходы на оплату услуг организаций, осуществляющих регулир. виды деятельности	тыс. руб.	0,000	0,000	0,000
2.2.	Арендная плата (производственные объекты)	тыс. руб.	0,000	0,000	0,000
2.3.	Концессионная плата	тыс. руб.	0,000	0,000	0,000
2.4.	Расходы на уплату налогов, сборов и других обязательных платежей, в том числе:	тыс. руб.	0,000	0,000	0,000
2.4.1.	плата за выбросы и сбросы загрязняющих веществ в окр. ср, размещение отходов и другое в пределах установленных нормативов и лимитов	тыс. руб.	0,000	0,000	0,000
2.4.2.	налог на имущество	тыс. руб.	0,000	0,000	0,000
2.4.3.	расходы на обязательное страхование	тыс. руб.	0,000	0,000	0,000
2.5.	Отчисления на социальные нужды	тыс. руб.	52,397	53,896	55,491
2.6.	Расходы по сомнительным долгам	тыс. руб.	0,000	0,000	0,000
2.7.	Амортизация основных средств	тыс. руб.	0,000	0,000	0,000
2.8.	Расходы на выплаты по договорам займа и кредитным договорам, включая проценты по ним	тыс. руб.	0,000	0,000	0,000
	Итого без налога на прибыль и экономии	тыс. руб.	52,397	53,896	55,491
2.9.	Налог на прибыль	тыс. руб.	0,000	0,000	0,000
2.10.	Экономия, определенная в прошедшем долгосрочном периоде регулирования	тыс. руб.	0,000	0,000	0,000
3.	Расходы на приобретение энергетических ресурсов, холодной воды и теплоносителя	тыс. руб.	420,072	437,056	454,541
3.1.	Расходы на топливо	тыс. руб.	0,000	0,000	0,000
3.2.	Расходы на электрическую энергию	тыс. руб.	0,000	0,000	0,000
3.3.	Расходы на тепловую энергию	тыс. руб.	0,000	0,000	0,000
3.4.	Расходы на холодную воду	тыс. руб.	409,941	426,339	443,392
3.5.	Расходы на теплоноситель	тыс. руб.	0,000	0,000	0,000
3.6.	Расходы на водоотведение	тыс. руб.	10,131	10,717	11,149
4.	Прибыль	тыс. руб.	0,000	0,000	0,000
	Норма прибыли		0,000	0,000	0,000
	Предпринимательская прибыль	тыс. руб.	0,000	0,000	0,000
5.	Корректировка НВВ	тыс. руб.	100,000	84,000	66,117
6.	Необходимая валовая выручка	тыс. руб.	806,209	815,379	823,694
7.	Объем полезного отпуска тепловой энергии	куб. м.	9 772,63	9 772,63	9 772,63
8.	Объем полезного отпуска тепловой энергии (на реализацию)	куб. м.	9 772,63	9 772,63	9 772,63
9.	Индекс потребительских цен	-	1,036	1,039	1,040
10.	Индекс цен на природный газ	-	1,030	1,030	1,030
11.	Индекс цен на электрическую энергию	-	1,040	1,040	1,040
12.	Индекс цен на холодную воду	-	1,040	1,040	1,040
13.	Норматив технологических потерь при передаче тепловой энергии, принятый при расчете тарифа на тепловую энергию	-	-	-	-
14.	Нормативы удельного расхода условного топлива на отпущенную тепловую энергию, принятые при расчете тарифа на тепловую энергию	-	-	-	-

Состав тарифа: производство, передача и сбыт теплоносителя.

Консультант Управления регулирования теплоэнергетики
 Департамента энергетики и тарифов Ивановской области



Е. В. Фаттахова

Основные показатели деятельности регулируемой организации
ОАО "Проектный институт "Гипрокоммунэнерго" (Комсомольский район)

на расчетный период регулирования
2021-2023 гг.

(объем необходимой валовой выручки и основные статьи расходов, принятые для включения в расчет тарифа на тепловую энергию)

№ п/п	Наименование показателя	Ед.изм.	Период регулирования		
			2021	2022	2023
1.	Операционные (подконтрольные) расходы	тыс. руб.	3 820,828	3 930,142	4 046,474
2.	Неподконтрольные расходы	тыс. руб.	1 483,445	1 543,522	1 845,671
2.1.	Расходы на оплату услуг организаций, осуществляющих регулир. виды деятельности	тыс. руб.	0,000	0,000	0,000
2.2.	Арендная плата (производственные объекты)	тыс. руб.	0,000	0,000	0,000
2.3.	Концессионная плата	тыс. руб.	0,000	0,000	0,000
2.4.	Расходы на уплату налогов, сборов и других обязательных платежей	тыс. руб.	9,900	9,900	9,900
2.5.	Отчисления на социальные нужды	тыс. руб.	867,939	892,770	919,196
2.6.	Расходы по сомнительным долгам	тыс. руб.	0,000	0,000	0,000
2.7.	Амортизация основных средств	тыс. руб.	449,919	449,919	449,919
2.8.	Расходы на выплаты по договорам займа и кредитным договорам, включая проценты по ним	тыс. руб.	0,000	0,000	0,000
2.9.	Налог при УСНО	тыс. руб.	155,688	190,933	466,656
2.10.	Экономия, определенная в прошедшем долгосрочном периоде регулирования	тыс. руб.	0,000	0,000	0,000
3.	Расходы на приобретение энергетических ресурсов, холодной воды и теплоносителя	тыс. руб.	10 396,240	10 730,074	11 075,142
3.1.	Расходы на топливо	тыс. руб.	8 363,724	8 616,257	8 876,772
3.2.	Расходы на электрическую энергию	тыс. руб.	2 032,516	2 113,817	2 198,370
3.3.	Расходы на тепловую энергию	тыс. руб.	0,000	0,000	0,000
3.4.	Расходы на холодную воду	тыс. руб.	0,000	0,000	0,000
3.5.	Расходы на теплоноситель	тыс. руб.	0,000	0,000	0,000
3.6.	Расходы на водоотведение	тыс. руб.	0,000	0,000	0,000
4.	Прибыль	тыс. руб.	163,607	981,641	981,641
4.1.	Расчетная предпринимательская прибыль	тыс. руб.	330,68	352,66	364,06
4.2.	Корректировка с учетом фактических значений	тыс. руб.	-310,38	-252,35	0,00
5.	Необходимая валовая выручка	тыс. руб.	15 568,761	17 285,690	19 611,669
6.	Объем полезного отпуска тепловой энергии	Гкал	8 396	8 396	8 396
7.	Объем полезного отпуска тепловой энергии (на реализацию)	Гкал	8 396	8 396	8 396
8.	Индекс потребительских цен	-	1,036	1,039	1,040
9.	Индекс цен на природный газ	-	1,030	1,030	1,030
10.	Индекс цен на электрическую энергию	-	1,040	1,040	1,040
11.	Индекс цен на холодную воду	-	1,040	1,040	1,040
12.	Норматив технологических потерь при передаче тепловой энергии, принятый при расчете тарифа на тепловую энергию	Гкал	0,0	0,0	0,0
13.	Нормативы удельного расхода условного топлива на отпущенную тепловую энергию, принятые при расчете тарифа на тепловую энергию	кг ут/Гкал	155,62	155,62	155,62
14.	Индекс изменения количества активов (ИКА) (в отношении деятельности по производству тепловой энергии (мощности))	-	0,0%	0,0%	0,0%
15.	Стоимость строительства (реконструкции) производственных объектов, предусмотренных инвестиционной программой регулируемой организации (с НДС)	тыс. руб.	4 908,20	0,00	0,00
16.	Дата начала строительства (реконструкции) производственных объектов, предусмотренных инвестиционной программой	-	2021 год		
17.	Дата ввода в эксплуатацию производственных объектов, предусмотренных утвержденной в установленном порядке инвестиционной программой	-	01.10.2021		
18.	Источники финансирования инвестиционной программы	-	амортизация, прибыль		

Состав тарифа: производство тепловой энергии.

Основные показатели деятельности регулируемой организации
МУП "Подозерское ЖКХ" (Комсомольский район)

на расчетный период регулирования
2021-2023 гг.

(объем необходимой валовой выручки и основные статьи расходов, принятые для включения в расчет тарифа на тепловую энергию)

№ п/п	Наименование показателя	Ед. изм.	Период регулирования		
			2021	2022	2023
1.	Операционные (подконтрольные) расходы	тыс. руб.	2 725,899	2 803,887	2 886,882
1.1.	Расходы на приобретение сырья и материалов	тыс. руб.	325,685	335,003	344,919
1.2.	Расходы на ремонт основных средств	тыс. руб.	403,586	415,132	427,420
1.3.	Расходы на оплату труда	тыс. руб.	1 743,272	1 793,147	1 846,224
1.4.	Расходы на оплату работ и услуг производственного характера по договорам со сторонними организациями	тыс. руб.	58,537	60,211	61,994
1.5.	Расходы на оплату иных работ и услуг по договорам с организациями	тыс. руб.	0,000	0,000	0,000
1.6.	Расходы на обучение персонала	тыс. руб.	3,400	3,497	3,601
1.7.	Другие расходы	тыс. руб.	191,419	196,896	202,724
2.	Неподконтрольные расходы	тыс. руб.	711,160	743,885	783,813
2.1.	Расходы на оплату услуг организаций, осуществляющих регулир. виды деятельности	тыс. руб.	0,000	0,000	0,000
2.2.	Арендная плата (производственные объекты)	тыс. руб.	0,000	0,000	0,000
2.3.	Концессионная плата	тыс. руб.	0,000	0,000	0,000
2.4.	Расходы на уплату налогов, сборов и других обязательных платежей	тыс. руб.	0,000	0,000	0,000
2.5.	Отчисления на социальные нужды	тыс. руб.	526,468	541,530	557,560
2.6.	Расходы по сомнительным долгам	тыс. руб.	0,000	0,000	0,000
2.7.	Амортизация основных средств	тыс. руб.	0,000	0,000	0,000
2.8.	Расходы на выплаты по договорам займа и кредитным договорам, включая проценты по ним	тыс. руб.	0,000	0,000	0,000
2.9.	Налог при УСНО	тыс. руб.	184,692	202,355	226,253
2.10.	Экономия, определенная в прошедшем долгосрочном периоде регулирования	тыс. руб.	0,000	0,000	0,000
3.	Расходы на приобретение энергетических ресурсов, холодной воды и теплоносителя	тыс. руб.	15 032,160	16 687,725	18 954,612
3.1.	Расходы на топливо	тыс. руб.	0,000	0,000	0,000
3.2.	Расходы на электрическую энергию	тыс. руб.	0,000	0,000	0,000
3.3.	Расходы на тепловую энергию	тыс. руб.	14 958,428	16 609,446	18 871,546
3.4.	Расходы на холодную воду	тыс. руб.	63,455	67,320	71,396
3.5.	Расходы на теплоноситель	тыс. руб.	0,000	0,000	0,000
3.6.	Расходы на водоотведение	тыс. руб.	10,276	10,960	11,670
4.	Нормативная прибыль	тыс. руб.	0,000	0,000	0,000
4.1.	Расчетная предпринимательская прибыль	тыс. руб.	0,00	0,00	0,00
4.2.	Результаты деятельности до перехода к регулированию цен (тарифов) на основе долгосрочных параметров регулирования	тыс. руб.	0,00	0,00	0,00
4.3.	Корректировка с учетом фактических значений	тыс. руб.	0,00	0,00	0,00
5.	Необходимая валовая выручка	тыс. руб.	18 469,219	20 235,498	22 625,307
6.	Объем полезного отпуска тепловой энергии	Гкал	6 513	6 513	6 513
7.	Объем полезного отпуска тепловой энергии (на реализацию)	Гкал	6 500	6 500	6 500
8.	Индекс потребительских цен	-	1,036	1,039	1,040
9.	Индекс цен на природный газ	-	1,030	1,030	1,030
10.	Индекс цен на электрическую энергию	-	1,040	1,040	1,040
11.	Индекс цен на холодную воду	-	1,040	1,040	1,040
12.	Норматив технологических потерь при передаче тепловой энергии, принятый при расчете тарифа на тепловую энергию	Гкал	1 528,7	1 528,7	1 528,7
13.	Нормативы удельного расхода условного топлива на отпущенную тепловую энергию, принятые при расчете тарифа на тепловую энергию	кг ут/Гкал	-	-	155,62
14.	Индекс изменения количества активов (ИКА) (в отношении деятельности по передаче тепловой энергии)	-	-	0,0%	0,0%

Состав тарифа: передача, сбыт тепловой энергии.

Основные показатели деятельности регулируемой организации
МУП "КС" (котельная № 1)

на расчетный период регулирования
2021 г

(объем необходимой валовой выручки и основные статьи расходов, принятые для включения в расчет
тарифа на тепловую энергию)

№ п/п	Наименование показателя	Ед.изм.	Период регулирования
			2021 год
1.	Операционные (подконтрольные) расходы	тыс. руб.	4 530,099
1.1.	Расходы на приобретение сырья и материалов	тыс. руб.	382,392
1.2.	Расходы на ремонт основных средств	тыс. руб.	0,000
1.3.	Расходы на оплату труда	тыс. руб.	1 594,933
1.4.	Расходы на оплату работ и услуг производственного характера по договорам со сторонними организациями	тыс. руб.	105,443
1.5.	Расходы на оплату иных работ и услуг по договорам с организациями	тыс. руб.	2 447,331
1.6.	Арендная плата (объекты кроме производственных)	тыс. руб.	0,000
1.7.	Расходы на обучение персонала	тыс. руб.	0,000
1.8.	Другие расходы	тыс. руб.	0,000
2.	Неподконтрольные расходы	тыс. руб.	753,832
2.1.	Расходы на оплату услуг организаций, осуществляющих регулир. виды деятельности	тыс. руб.	42,305
2.2.	Арендная плата (производственные объекты)	тыс. руб.	0,000
2.3.	Концессионная плата	тыс. руб.	0,000
2.4.	Расходы на уплату налогов, сборов и других обязательных платежей	тыс. руб.	6,818
2.5.	Отчисления на социальные нужды	тыс. руб.	481,670
2.6.	Расходы по сомнительным долгам	тыс. руб.	0,000
2.7.	Амортизация основных средств	тыс. руб.	99,005
2.8.	Расходы на выплаты по договорам займа и кредитным договорам, включая проценты по ним	тыс. руб.	0,000
2.9.	Налог на прибыль/УСНО	тыс. руб.	124,034
2.10.	Экономия, определенная в прошедшем долгосрочном периоде регулирования	тыс. руб.	0,000
3.	Расходы на приобретение энергетических ресурсов, холодной воды и теплоносителя	тыс. руб.	7 886,925
3.1.	Расходы на топливо	тыс. руб.	5 655,211
3.2.	Расходы на электрическую энергию	тыс. руб.	2 173,265
3.3.	Расходы на тепловую энергию	тыс. руб.	0,000
3.4.	Расходы на холодную воду	тыс. руб.	58,449
3.5.	Расходы на теплоноситель	тыс. руб.	0,000
3.6.	Расходы на водоотведение	тыс. руб.	0,000
4.	Прибыль (с учетом расчетной предпринимательской прибыли)	тыс. руб.	0,000
	Результаты деятельности до перехода к регулированию цен (тарифов) на основе долгосрочных параметров регулирования	тыс. руб.	-767,419
5.	Необходимая валовая выручка	тыс. руб.	12 403,438
6.	Объем полезного отпуска тепловой энергии	Гкал	4 435,00
7.	Объем полезного отпуска тепловой энергии (на реализацию)	Гкал	4 435,00
8.	Индекс потребительских цен	-	1,036
9.	Индекс цен на природный газ (с июля)	-	1,030
10.	Индекс цен на электрическую энергию	-	1,040
11.	Индекс цен на холодную воду (с июля)	-	1,040
12.	Норматив технологических потерь при передаче тепловой энергии, принятый при расчете тарифа на тепловую энергию	Гкал	1 127,2
13.	Нормативы удельного расхода условного топлива на отпущенную тепловую энергию, принятые при расчете тарифа на тепловую энергию	тут	160,75

Состав тарифа: производство, передача и сбыт тепловой энергии.

Консультант управления регулирования теплоэнергетики
Департамента энергетики и тарифов Ивановской области



Е. В. Фаттахова

Основные показатели деятельности регулируемой организации
 МУП "КС" (котельная № 2)

на расчетный период регулирования
 2021 г

(объем необходимой валовой выручки и основные статьи расходов, принятые для включения в расчет
 тарифа на тепловую энергию)

№ п/п	Наименование показателя	Ед.изм.	Период регулирования
			2021 год
1.	Операционные (подконтрольные) расходы	тыс. руб.	2 390,103
1.1.	Расходы на приобретение сырья и материалов	тыс. руб.	281,290
1.2.	Расходы на ремонт основных средств	тыс. руб.	0,000
1.3.	Расходы на оплату труда	тыс. руб.	1 477,086
1.4.	Расходы на оплату работ и услуг производственного характера по договорам со сторонними организациями	тыс. руб.	208,472
1.5.	Расходы на оплату иных работ и услуг по договорам с организациями	тыс. руб.	423,256
1.6.	Арендная плата (объекты кроме производственных)	тыс. руб.	0,000
1.7.	Расходы на обучение персонала	тыс. руб.	0,000
1.8.	Другие расходы	тыс. руб.	0,000
2.	Неподконтрольные расходы	тыс. руб.	593,919
2.1.	Расходы на оплату услуг организаций, осуществляющих пегулир. виды деятельности	тыс. руб.	17,452
2.2.	Арендная плата (производственные объекты)	тыс. руб.	0,000
2.3.	Концессионная плата	тыс. руб.	0,000
2.4.	Расходы на уплату налогов, сборов и других обязательных платежей	тыс. руб.	6,818
2.5.	Отчисления на социальные нужды	тыс. руб.	446,080
2.6.	Расходы по сомнительным долгам	тыс. руб.	0,000
2.7.	Амортизация основных средств	тыс. руб.	80,045
2.8.	Расходы на выплаты по договорам займа и кредитным договорам, включая проценты по ним	тыс. руб.	0,000
2.9.	Налог на прибыль/УСНО	тыс. руб.	43,524
2.10.	Экономия, определенная в прошедшем долгосрочном периоде регулирования	тыс. руб.	0,000
3.	Расходы на приобретение энергетических ресурсов, холодной воды и теплоносителя	тыс. руб.	1 886,814
3.1.	Расходы на топливо	тыс. руб.	1 412,174
3.2.	Расходы на электрическую энергию	тыс. руб.	448,910
3.3.	Расходы на тепловую энергию	тыс. руб.	0,000
3.4.	Расходы на холодную воду	тыс. руб.	25,730
3.5.	Расходы на теплоноситель	тыс. руб.	0,000
3.6.	Расходы на водоотведение	тыс. руб.	0,000
4.	Прибыль (с учетом расчетной предпринимательской прибыли)	тыс. руб.	0,000
	Результаты деятельности до перехода к регулированию цен (тарифов) на основе долгосрочных параметров регулирования	тыс. руб.	-518,390
5.	Необходимая валовая выручка	тыс. руб.	4 352,446
6.	Объем полезного отпуска тепловой энергии	Гкал	1 067,00
7.	Объем полезного отпуска тепловой энергии (на реализацию)	Гкал	1 067,00
8.	Индекс потребительских цен	-	1,036
9.	Индекс цен на природный газ (с июля)	-	1,030
10.	Индекс цен на электрическую энергию	-	1,040
11.	Индекс цен на холодную воду (с июля)	-	1,040
12.	Норматив технологических потерь при передаче тепловой энергии, принятый при расчете тарифа на тепловую энергию	Гкал	363,0
13.	Нормативы удельного расхода условного топлива на отпущенную тепловую энергию, принятые при расчете тарифа на тепловую энергию	тут	156,19

Состав тарифа: производство, передача и сбыт тепловой энергии.

Консультант управления регулирования теплоэнергетики
 Департамента энергетики и тарифов Ивановской области



Е. В. Фаттахова

Основные показатели деятельности регулируемой организации
МУП "КС" (котельная № 4)

на расчетный период регулирования
2021 год

(объем необходимой валовой выручки и основные статьи расходов, принятые для включения в расчет
тарифа на тепловую энергию)

№ п/п	Наименование показателя	Ед.изм.	Период регулирования
			2021 год
1.	Операционные (подконтрольные) расходы	тыс. руб.	2 257,824
1.1.	Расходы на приобретение сырья и материалов	тыс. руб.	122,463
1.2.	Расходы на ремонт основных средств	тыс. руб.	0,000
1.3.	Расходы на оплату труда	тыс. руб.	1 526,476
1.4.	Расходы на оплату работ и услуг производственного характера по договорам со сторонними организациями	тыс. руб.	33,057
1.5.	Расходы на оплату иных работ и услуг по договорам с организациями	тыс. руб.	575,828
1.6.	Арендная плата (объекты кроме производственных)	тыс. руб.	0,000
1.7.	Расходы на обучение персонала	тыс. руб.	0,000
1.8.	Другие расходы	тыс. руб.	0,000
2.	Неподконтрольные расходы	тыс. руб.	995,500
2.1.	Расходы на оплату услуг организаций, осуществляющих регулир. виды деятельности	тыс. руб.	11,653
2.2.	Арендная плата (производственные объекты)	тыс. руб.	0,000
2.3.	Концессионная плата	тыс. руб.	0,000
2.4.	Расходы на уплату налогов, сборов и других обязательных платежей	тыс. руб.	6,818
2.5.	Отчисления на социальные нужды	тыс. руб.	460,996
2.6.	Расходы по сомнительным долгам	тыс. руб.	0,000
2.7.	Амортизация основных средств	тыс. руб.	466,919
2.8.	Расходы на выплаты по договорам займа и кредитным договорам, включая проценты по ним	тыс. руб.	0,000
2.9.	Налог на прибыль/УСНО	тыс. руб.	49,114
2.10.	Экономия, определенная в прошедшем долгосрочном периоде регулирования	тыс. руб.	0,000
3.	Расходы на приобретение энергетических ресурсов, холодной воды и теплоносителя	тыс. руб.	2 757,269
3.1.	Расходы на топливо	тыс. руб.	2 131,994
3.2.	Расходы на электрическую энергию	тыс. руб.	614,177
3.3.	Расходы на тепловую энергию	тыс. руб.	0,000
3.4.	Расходы на холодную воду	тыс. руб.	11,098
3.5.	Расходы на теплоноситель	тыс. руб.	0,000
3.6.	Расходы на водоотведение	тыс. руб.	0,000
4.	Прибыль (с учетом расчетной предпринимательской прибыли)	тыс. руб.	0,000
	Результаты деятельности до перехода к регулированию цен (тарифов) на основе долгосрочных параметров регулирования	тыс. руб.	-1 099,200
5.	Необходимая валовая выручка	тыс. руб.	4 911,393
6.	Объем полезного отпуска тепловой энергии	Гкал	1 474,00
7.	Объем полезного отпуска тепловой энергии (на реализацию)	Гкал	1 474,00
8.	Индекс потребительских цен	-	1,036
9.	Индекс цен на природный газ (с июля)	-	1,030
10.	Индекс цен на электрическую энергию	-	1,040
11.	Индекс цен на холодную воду (с июля)	-	1,040
12.	Норматив технологических потерь при передаче тепловой энергии, принятый при расчете тарифа на тепловую энергию	Гкал	530,5
13.	Нормативы удельного расхода условного топлива на отпущенную тепловую энергию, принятые при расчете тарифа на тепловую энергию	тут	168,00

Состав тарифа: производство, передача и сбыт тепловой энергии.

Консультант управления регулирования теплоэнергетики
Департамента энергетики и тарифов Ивановской области



Е. В. Фаттахова

Основные показатели деятельности регулируемой организации
 МУП "КС" (котельная № 5)

на расчетный период регулирования
 2021 год

(объем необходимой валовой выручки и основные статьи расходов, принятые для включения в расчет
 тарифа на тепловую энергию)

№ п/п	Наименование показателя	Ед.изм.	Период регулирования
			2021 год
1.	Операционные (подконтрольные) расходы	тыс. руб.	2 949,987
1.1.	Расходы на приобретение сырья и материалов	тыс. руб.	597,561
1.2.	Расходы на ремонт основных средств	тыс. руб.	0,000
1.3.	Расходы на оплату труда	тыс. руб.	1 498,053
1.4.	Расходы на оплату работ и услуг производственного характера по договорам со сторонними организациями	тыс. руб.	79,190
1.5.	Расходы на оплату иных работ и услуг по договорам с организациями	тыс. руб.	775,183
1.6.	Арендная плата (объекты кроме производственных)	тыс. руб.	0,000
1.7.	Расходы на обучение персонала	тыс. руб.	0,000
1.8.	Другие расходы	тыс. руб.	0,000
2.	Неподконтрольные расходы	тыс. руб.	952,413
2.1.	Расходы на оплату услуг организаций, осуществляющих регулир. виды деятельности	тыс. руб.	44,400
2.2.	Арендная плата (производственные объекты)	тыс. руб.	0,000
2.3.	Концессионная плата	тыс. руб.	0,000
2.4.	Расходы на уплату налогов, сборов и других обязательных платежей	тыс. руб.	74,437
2.5.	Отчисления на социальные нужды	тыс. руб.	452,412
2.6.	Расходы по сомнительным долгам	тыс. руб.	0,000
2.7.	Амортизация основных средств	тыс. руб.	200,111
2.8.	Расходы на выплаты по договорам займа и кредитным договорам, включая проценты по ним	тыс. руб.	0,000
2.9.	Налог на прибыль/УСНО	тыс. руб.	181,052
2.10.	Экономия, определенная в прошедшем долгосрочном периоде регулирования	тыс. руб.	0,000
3.	Расходы на приобретение энергетических ресурсов, холодной воды и теплоносителя	тыс. руб.	14 153,415
3.1.	Расходы на топливо	тыс. руб.	11 341,521
3.2.	Расходы на электрическую энергию	тыс. руб.	2 753,284
3.3.	Расходы на тепловую энергию	тыс. руб.	0,000
3.4.	Расходы на холодную воду	тыс. руб.	58,610
3.5.	Расходы на теплоноситель	тыс. руб.	0,000
3.6.	Расходы на водоотведение	тыс. руб.	0,000
4.	Прибыль (с учетом расчетной предпринимательской прибыли)	тыс. руб.	0,000
	Результаты деятельности до перехода к регулированию цен (тарифов) на основе долгосрочных параметров регулирования	тыс. руб.	49,367
5.	Необходимая валовая выручка	тыс. руб.	18 105,181
6.	Объем полезного отпуска тепловой энергии	Гкал	8 610,16
7.	Объем полезного отпуска тепловой энергии (на реализацию)	Гкал	8 610,16
8.	Индекс потребительских цен	-	1,036
9.	Индекс цен на природный газ (с июля)	-	1,030
10.	Индекс цен на электрическую энергию	-	1,040
11.	Индекс цен на холодную воду (с июля)	-	1,040
12.	Норматив технологических потерь при передаче тепловой энергии, принятый при расчете тарифа на тепловую энергию	Гкал	2 496,2
13.	Нормативы удельного расхода условного топлива на отпущенную тепловую энергию, принятые при расчете тарифа на тепловую энергию	тут	163,37

Состав тарифа: производство, передача и сбыт тепловой энергии.

Основные показатели деятельности регулируемой организации
МУП "КС" (котельная № 7)

на расчетный период регулирования
 2021 год

(объем необходимой валовой выручки и основные статьи расходов, принятые для включения в расчет
 тарифа на тепловую энергию)

№ п/п	Наименование показателя	Ед. изм.	Период регулирования
			2021 год
1.	Операционные (подконтрольные) расходы	тыс. руб.	1 557,295
1.1.	Расходы на приобретение сырья и материалов	тыс. руб.	179,396
1.2.	Расходы на ремонт основных средств	тыс. руб.	0,000
1.3.	Расходы на оплату труда	тыс. руб.	744,329
1.4.	Расходы на оплату работ и услуг производственного характера по договорам со сторонними организациями	тыс. руб.	121,667
1.5.	Расходы на оплату иных работ и услуг по договорам с организациями	тыс. руб.	511,903
1.6.	Арендная плата (объекты кроме производственных)	тыс. руб.	0,000
1.7.	Расходы на обучение персонала	тыс. руб.	0,000
1.8.	Другие расходы	тыс. руб.	0,000
2.	Неподконтрольные расходы	тыс. руб.	327,518
2.1.	Расходы на оплату услуг организаций, осуществляющих регулировку деятельности	тыс. руб.	0,000
2.2.	Арендная плата (производственные объекты)	тыс. руб.	60,000
2.3.	Концессионная плата	тыс. руб.	0,000
2.4.	Расходы на уплату налогов, сборов и других обязательных платежей	тыс. руб.	0,000
2.5.	Отчисления на социальные нужды	тыс. руб.	224,787
2.6.	Расходы по сомнительным долгам	тыс. руб.	0,000
2.7.	Амортизация основных средств	тыс. руб.	9,010
2.8.	Расходы на выплаты по договорам займа и кредитным договорам, включая проценты по ним	тыс. руб.	0,000
2.9.	Налог на прибыль/УСНО	тыс. руб.	33,720
2.10.	Экономия, определенная в прошедшем долгосрочном периоде регулирования	тыс. руб.	0,000
3.	Расходы на приобретение энергетических ресурсов, холодной воды и теплоносителя	тыс. руб.	2 247,879
3.1.	Расходы на топливо	тыс. руб.	1 466,802
3.2.	Расходы на электрическую энергию	тыс. руб.	754,181
3.3.	Расходы на тепловую энергию	тыс. руб.	0,000
3.4.	Расходы на холодную воду	тыс. руб.	26,896
3.5.	Расходы на теплоноситель	тыс. руб.	0,000
3.6.	Расходы на водоотведение	тыс. руб.	0,000
4.	Прибыль (с учетом расчетной предпринимательской прибыли)	тыс. руб.	0,000
	Результаты деятельности до перехода к регулированию цен (тарифов) на основе долгосрочных параметров регулирования	тыс. руб.	-760,670
5.	Необходимая валовая выручка	тыс. руб.	3 372,022
6.	Объем полезного отпуска тепловой энергии	Гкал	633,87
7.	Объем полезного отпуска тепловой энергии (на реализацию)	Гкал	633,87
8.	Индекс потребительских цен	-	1,036
9.	Индекс цен на природный газ (с июля)	-	1,030
10.	Индекс цен на электрическую энергию	-	1,040
11.	Индекс цен на холодную воду (с июля)	-	1,040
12.	Норматив технологических потерь при передаче тепловой энергии, принятый при расчете тарифа на тепловую энергию	Гкал	328,7
13.	Нормативы удельного расхода условного топлива на отпущенную тепловую энергию, принятые при расчете тарифа на тепловую энергию	тут	206,43

Состав тарифа: производство, передача и сбыт тепловой энергии.

Консультант управления регулирования теплотехники
 Департамента энергетики и тарифов Ивановской области



Е. В. Фаттахова

Основные показатели деятельности регулируемой организации
 МУП "КС" (котельная № 8)

на расчетный период регулирования
 2021 год

(объем необходимой валовой выручки и основные статьи расходов, принятые для включения в расчет
 тарифа на тепловую энергию)

№ п/п	Наименование показателя	Ед.изм.	Период регулирования
			2021 год
1.	Операционные (подконтрольные) расходы	тыс. руб.	1 181,609
1.1.	Расходы на приобретение сырья и материалов	тыс. руб.	127,529
1.2.	Расходы на ремонт основных средств	тыс. руб.	0,000
1.3.	Расходы на оплату труда	тыс. руб.	836,990
1.4.	Расходы на оплату работ и услуг производственного характера по договорам со сторонними организациями	тыс. руб.	48,109
1.5.	Расходы на оплату иных работ и услуг по договорам с организациями	тыс. руб.	168,981
1.6.	Арендная плата (объекты кроме производственных)	тыс. руб.	0,000
1.7.	Расходы на обучение персонала	тыс. руб.	0,000
1.8.	Другие расходы	тыс. руб.	0,000
2.	Неподконтрольные расходы	тыс. руб.	327,502
2.1.	Расходы на оплату услуг организаций, осуществляющих регулир. виды деятельности	тыс. руб.	0,000
2.2.	Арендная плата (производственные объекты)	тыс. руб.	0,000
2.3.	Концессионная плата	тыс. руб.	0,000
2.4.	Расходы на уплату налогов, сборов и других обязательных платежей	тыс. руб.	0,000
2.5.	Отчисления на социальные нужды	тыс. руб.	252,771
2.6.	Расходы по сомнительным долгам	тыс. руб.	0,000
2.7.	Амортизация основных средств	тыс. руб.	49,503
2.8.	Расходы на выплаты по договорам займа и кредитным договорам, включая проценты по ним	тыс. руб.	0,000
2.9.	Налог на прибыль/УСНО	тыс. руб.	25,227
2.10.	Экономия, определенная в прошедшем долгосрочном периоде регулирования	тыс. руб.	0,000
3.	Расходы на приобретение энергетических ресурсов, холодной воды и теплоносителя	тыс. руб.	1 507,376
3.1.	Расходы на топливо	тыс. руб.	854,160
3.2.	Расходы на электрическую энергию	тыс. руб.	645,399
3.3.	Расходы на тепловую энергию	тыс. руб.	0,000
3.4.	Расходы на холодную воду	тыс. руб.	7,817
3.5.	Расходы на теплоноситель	тыс. руб.	0,000
3.6.	Расходы на водоотведение	тыс. руб.	0,000
4.	Прибыль (с учетом расчетной предпринимательской прибыли)	тыс. руб.	0,000
	Результаты деятельности до перехода к регулированию цен (тарифов) на основе долгосрочных параметров регулирования	тыс. руб.	-493,742
5.	Необходимая валовая выручка	тыс. руб.	2 522,745
6.	Объем полезного отпуска тепловой энергии	Гкал	300,00
7.	Объем полезного отпуска тепловой энергии (на реализацию)	Гкал	300,00
8.	Индекс потребительских цен	-	1,036
9.	Индекс цен на природный газ (с июля)	-	1,030
10.	Индекс цен на электрическую энергию	-	1,040
11.	Индекс цен на холодную воду (с июля)	-	1,040
12.	Норматив технологических потерь при передаче тепловой энергии, принятый при расчете тарифа на тепловую энергию	Гкал	125,5
13.	Нормативы удельного расхода условного топлива на отпущенную тепловую энергию, принятые при расчете тарифа на тепловую энергию	тут	271,95

Состав тарифа: производство, передача и сбыт тепловой энергии.

Консультант управления регулирования теплотехники
 Департамента энергетики и тарифов Ивановской области



Е. В. Фаттахова

Основные показатели деятельности регулируемой организации
 МУП "КС" (котельная № 9)

на расчетный период регулирования
 2021 год

(объем необходимой валовой выручки и основные статьи расходов, принятые для включения в расчет
 тарифа на тепловую энергию)

№ п/п	Наименование показателя	Ед.изм.	Период регулирования
			2021 год
1.	Операционные (подконтрольные) расходы	тыс. руб.	506,284
1.1.	Расходы на приобретение сырья и материалов	тыс. руб.	13,590
1.2.	Расходы на ремонт основных средств	тыс. руб.	0,000
1.3.	Расходы на оплату труда	тыс. руб.	127,693
1.4.	Расходы на оплату работ и услуг производственного характера по договорам со сторонними организациями	тыс. руб.	218,812
1.5.	Расходы на оплату иных работ и услуг по договорам с организациями	тыс. руб.	146,189
1.6.	Арендная плата (объекты кроме производственных)	тыс. руб.	0,000
1.7.	Расходы на обучение персонала	тыс. руб.	0,000
1.8.	Другие расходы	тыс. руб.	0,000
2.	Неподконтрольные расходы	тыс. руб.	269,989
2.1.	Расходы на оплату услуг организаций, осуществляющих регулируемые виды деятельности	тыс. руб.	0,000
2.2.	Арендная плата (производственные объекты)	тыс. руб.	0,000
2.3.	Концессионная плата	тыс. руб.	0,000
2.4.	Расходы на уплату налогов, сборов и других обязательных платежей	тыс. руб.	0,000
2.5.	Отчисления на социальные нужды	тыс. руб.	38,563
2.6.	Расходы по сомнительным долгам	тыс. руб.	0,000
2.7.	Амортизация основных средств	тыс. руб.	218,593
2.8.	Расходы на выплаты по договорам займа и кредитным договорам, включая проценты по ним	тыс. руб.	0,000
2.9.	Налог на прибыль/УСНО	тыс. руб.	12,833
2.10.	Экономия, определенная в прошедшем долгосрочном периоде регулирования	тыс. руб.	0,000
3.	Расходы на приобретение энергетических ресурсов, холодной воды и теплоносителя	тыс. руб.	884,231
3.1.	Расходы на топливо	тыс. руб.	710,987
3.2.	Расходы на электрическую энергию	тыс. руб.	173,244
3.3.	Расходы на тепловую энергию	тыс. руб.	0,000
3.4.	Расходы на холодную воду	тыс. руб.	0,000
3.5.	Расходы на теплоноситель	тыс. руб.	0,000
3.6.	Расходы на водоотведение	тыс. руб.	0,000
4.	Прибыль (с учетом расчетной предпринимательской прибыли)	тыс. руб.	0,000
	Результаты деятельности до перехода к регулированию цен (тарифов) на основе долгосрочных параметров регулирования	тыс. руб.	-377,163
5.	Необходимая валовая выручка	тыс. руб.	1 283,342
6.	Объем полезного отпуска тепловой энергии	Гкал	528,33
7.	Объем полезного отпуска тепловой энергии (на реализацию)	Гкал	528,33
8.	Индекс потребительских цен	-	1,036
9.	Индекс цен на природный газ (с июля)	-	1,030
10.	Индекс цен на электрическую энергию	-	1,040
11.	Индекс цен на холодную воду (с июля)	-	1,040
12.	Норматив технологических потерь при передаче тепловой энергии, принятый при расчете тарифа на тепловую энергию	Гкал	162,7
13.	Нормативы удельного расхода условного топлива на отпущенную тепловую энергию, принятые при расчете тарифа на тепловую энергию	тут	159,34

Состав тарифа: производство, передача и сбыт тепловой энергии.

Консультант управления регулирования теплоэнергетики
 Департамента энергетики и тарифов Ивановской области



Е. В. Фаттахова