

Основные показатели деятельности регулируемой организации
МУП "МУК" (Юрьевецкий м.р.)
(котельные №№ 9, 15, 16, 18)
на расчетный период регулирования 2021-2023 г.г.

(объем необходимой валовой выручки и основные статьи расходов, принятые для включения в расчет тарифа на тепловую энергию)

№ п/п	Наименование расхода	Ед. изм.	Период регулирования					
			План на 2021 год (Базовый период №1)					
			Среднегодовое значение			котельная №9, г. Юрьевец, ул. Советская, д. 2 б		
			Итого	в том числе:		Итого	в том числе:	
на производство	на передачу	на производство		на передачу				
1	2	3	3	4	5	6	7	8
1.	Операционные (подконтрольные) расходы	тыс. руб.	4 871,059	4 177,892	693,167	1 494,477	1 162,475	332,003
1.1.	Расходы на приобретение сырья и материалов	тыс. руб.	0,000	0,000	0,000	0,000	0,000	0,000
1.2.	Расходы на ремонт основных средств	тыс. руб.	337,850	0,000	337,850	227,672	0,000	227,672
1.3.	Расходы на оплату труда	тыс. руб.	3 927,270	3 574,230	353,040	1 076,757	973,026	103,730
1.4.	Расходы на оплату работ и услуг производственного характера по договорам со сторонними организациями	тыс. руб.	246,790	246,790	-	100,262	100,262	-
1.5.	Расходы на оплату иных работ и услуг по договорам с организациями	тыс. руб.	93,472	93,472	-	23,368	23,368	-
1.6.	Расходы на служебные командировки	тыс. руб.	-	-	-	-	-	-
1.7.	Расходы на обучение персонала	тыс. руб.	-	-	-	-	-	-
1.8.	Лизинговый платеж	тыс. руб.	-	-	-	-	-	-
1.9.	Арендная плата (объекты кроме производственных) здесь аренда транспорта	тыс. руб.	-	-	-	-	-	-
1.10.	Другие расходы	тыс. руб.	132,838	131,700	1,138	33,210	32,909	0,300
1.11.	Общехозяйственные расходы	тыс. руб.	12,298	11,160	1,138	3,075	2,774	0,300
1.12.	Расходы по ОТ и ТБ	тыс. руб.	120,540	120,540	0,000	30,135	30,135	0,000
2.	Неподконтрольные расходы	тыс. руб.	1 313,676	1 198,595	115,080	371,079	335,901	35,178
2.1.	Расходы на оплату услуг организаций, осуществляющих регулир. виды деятельности	тыс. руб.	-	-	-	-	-	-
2.2.	Арендная плата (производственные объекты)	тыс. руб.	-	-	-	-	-	-
2.3.	Концессионная плата	тыс. руб.	-	-	-	-	-	-
2.4.	Расходы на уплату налогов, сборов и других обязательных платежей, в том числе:	тыс. руб.	-	-	-	-	-	-
2.5.	Отчисления на социальные нужды	тыс. руб.	1 186,036	1 079,417	106,618	325,181	293,854	31,327
2.7.	Амортизация основных средств и нематериальных активов	тыс. руб.	-	-	-	-	-	-
2.8.	Расходы на выплаты по договорам займа и кредитным договорам, включая проценты по ним	тыс. руб.	-	-	-	-	-	-
	Итого без налога на прибыль и экономии	тыс. руб.	1 186,036	1 079,417	106,618	325,181	293,854	31,327
2.9.	Налог на прибыль (минимальный налог при УСН)	тыс. руб.	127,640	119,178	8,462	45,899	42,047	3,852
3.)	Расходы на покупку ресурсов	тыс. руб.	6 579,279	6 541,314	37,965	2 724,335	2 706,339	17,996
3.1.	Расходы на топливо (+ ННЗТ)	тыс. руб.	5 919,573	5 919,573	-	2 454,680	2 454,680	-
3.2.	Расходы на электрическую энергию	тыс. руб.	621,742	621,742	-	251,659	251,659	-
3.3.	Расходы на тепловую энергию	тыс. руб.	-	-	-	-	-	-
3.4.	Расходы на холодную воду	тыс. руб.	29,262	0,000	29,262	9,293	0,000	9,293
3.5.	Расходы на теплоноситель	тыс. руб.	-	-	-	-	-	-
3.6.	Расходы на водоотведение	тыс. руб.	8,703	0,000	8,703	8,703	0,000	8,703
4.	Прибыль	тыс. руб.	-	-	-	-	-	-
5.	ИТОГО необходимая валовая выручка	тыс. руб.	12 764,014	11 917,802	846,212	4 589,891	4 204,715	385,177
12.	Объем полезного отпуска тепловой энергии	Гкал	1 573,731	1 573,731	1 573,731	700,600	700,600	700,600
13.	Объем полезного отпуска тепловой энергии (на реализацию)	Гкал	1 573,731	1 573,731	1 573,731	700,600	700,600	700,600
14.	Индекс потребительских цен	-	1,060	1,060	1,060	1,060	1,060	1,060
15.	Индекс цен производителей	-	1,148	1,148	1,148	1,148	1,148	1,148
16.	Индекс цен на уголь	-	1,165	1,165	1,165	1,165	1,165	1,165
17.	Индекс цен на электрическую энергию	-	1,034	1,034	1,034	1,034	1,034	1,034
18.	Индекс цен на холодную воду	-	1,039	1,039	1,039	1,039	1,039	1,039
19.	Норматив технологических потерь при передаче тепловой энергии, принятый при расчете тарифа на тепловую энергию	Гкал	1 098,660	-	1 098,660	1 098,660	-	1 098,660
20.	Нормативы удельного расхода условного топлива на отпущенную тепловую энергию, принятые при расчете тарифа на тепловую энергию	гк уг/Гкал	-	-	-	268,300	268,300	-

Состав тарифа: производство, передача и сбыт тепловой энергии.

Заместитель начальника управления регулирования теплоэнергетики
Департамента энергетики и тарифов Ивановской области

М.С. Копышева

М.С. Копышева

Основные показатели деятельности регулируемой организации
МУП "МУК" (Юрьевецкий м.р.)
(котельные №№ 9, 15, 16, 18)
на расчетный период регулирования 2021-2023 г.г.

(объем необходимой валовой выручки и основные статьи расходов, принятые для включения в расчет тарифа на тепловую энергию)

№ п/п	Наименование расхода	Ед. изм.	Период регулирования					
			План на 2021 год (Базовый период №1)					
			котельная №15, Юрьевецкий р-н, д. Пелёвино ул. Советская, д. 21			котельная №16, Юрьевецкий р-н, Лобаны, ул. Садовая, д. 6		
			Итого	в том числе:		Итого	в том числе:	
на производство	на передачу	на производство		на передачу				
9	10	11	12	13	14	15	16	17
1.	Операционные (подконтрольные) расходы	тыс. руб.	1 129,112	1 002,921	126,191	1 188,630	1 027,701	160,928
1.1.	Расходы на приобретение сырья и материалов	тыс. руб.	0,000	0,000	0,000	0,000	0,000	0,000
1.2.	Расходы на ремонт основных средств	тыс. руб.	37,494	0,000	37,494	59,143	0,000	59,143
1.3.	Расходы на оплату труда	тыс. руб.	955,265	867,160	88,106	968,499	867,382	101,117
1.4.	Расходы на оплату работ и услуг производственного характера по договорам со сторонними организациями	тыс. руб.	46,566	46,566	-	71,201	71,201	-
1.5.	Расходы на оплату иных работ и услуг по договорам с организациями	тыс. руб.	23,368	23,368	-	23,368	23,368	-
1.6.	Расходы на служебные командировки	тыс. руб.	-	-	-	-	-	-
1.7.	Расходы на обучение персонала	тыс. руб.	-	-	-	-	-	-
1.8.	Лизинговый платеж	тыс. руб.	-	-	-	-	-	-
1.9.	Арендная плата (объекты кроме производственных) здесь аренда транспорта	тыс. руб.	-	-	-	-	-	-
1.10.	Другие расходы	тыс. руб.	33,210	32,914	0,296	33,210	32,875	0,334
1.11.	Общехозяйственные расходы	тыс. руб.	3,075	2,779	0,296	3,075	2,740	0,334
1.12.	Расходы по ОТ и ТБ	тыс. руб.	30,135	30,135	0,000	30,135	30,135	0,000
2.	Неподконтрольные расходы	тыс. руб.	314,678	286,498	28,180	326,658	294,029	32,630
2.1.	Расходы на оплату услуг организаций, осуществляющих регулир. виды деятельности	тыс. руб.	-	-	-	-	-	-
2.2.	Арендная плата (производственные объекты)	тыс. руб.	-	-	-	-	-	-
2.3.	Концессионная плата	тыс. руб.	-	-	-	-	-	-
2.4.	Расходы на уплату налогов, сборов и других обязательных платежей, в том числе:	тыс. руб.	-	-	-	-	-	-
2.5.	Отчисления на социальные нужды	тыс. руб.	288,490	261,882	26,608	292,487	261,949	30,537
2.7.	Амортизация основных средств и нематериальных активов	тыс. руб.	-	-	-	-	-	-
2.8.	Расходы на выплаты по договорам займа и кредитным договорам, включая проценты по ним	тыс. руб.	-	-	-	-	-	-
	Итого без налога на прибыль и экономии	тыс. руб.	288,490	261,882	26,608	292,487	261,949	30,537
2.9.	Налог на прибыль (минимальный налог при УСН)	тыс. руб.	26,188	24,615	1,572	34,172	32,079	2,092
3.	Расходы на покупку ресурсов	тыс. руб.	1 174,993	1 172,125	2,868	1 901,891	1 886,207	15,684
3.1.	Расходы на топливо (+ ННЗТ)	тыс. руб.	1 017,517	1 017,517	-	1 743,190	1 743,190	-
3.2.	Расходы на электрическую энергию	тыс. руб.	154,608	154,608	-	143,018	143,018	-
3.3.	Расходы на тепловую энергию	тыс. руб.	-	-	-	-	-	-
3.4.	Расходы на холодную воду	тыс. руб.	2,868	0,000	2,868	15,684	0,000	15,684
3.5.	Расходы на теплоноситель	тыс. руб.	-	-	-	-	-	-
3.6.	Расходы на водоотведение	тыс. руб.	0,000	0,000	0,000	0,000	0,000	0,000
4.	Прибыль	тыс. руб.	-	-	-	-	-	-
5.	Итого необходимая валовая выручка	тыс. руб.	2 618,782	2 461,544	157,239	3 417,179	3 207,938	209,242
12.	Объем полезного отпуска тепловой энергии	Гкал	314,808	314,808	314,808	336,354	336,354	336,354
13.	Объем полезного отпуска тепловой энергии (на реализацию)	Гкал	314,808	314,808	314,808	336,354	336,354	336,354
14.	Индекс потребительских цен	-	1,060	1,060	1,060	1,060	1,060	1,060
15.	Индекс цен производителей	-	1,148	1,148	1,148	1,148	1,148	1,148
16.	Индекс цен на уголь	-	1,165	1,165	1,165	1,165	1,165	1,165
17.	Индекс цен на электрическую энергию	-	1,034	1,034	1,034	1,034	1,034	1,034
18.	Индекс цен на холодную воду	-	1,039	1,039	1,039	1,039	1,039	1,039
19.	Норматив технологических потерь при передаче тепловой энергии, принятый при расчете тарифа на тепловую энергию	Гкал	1 098,660	-	1 098,660	1 098,660	-	1 098,660
20.	Нормативы удельного расхода условного топлива на отпущенную тепловую энергию, принятые при расчете тарифа на тепловую энергию	гк ут/Гкал	273,600	273,600	-	265,800	265,800	-

Состав тарифа: производство, передача и сбыт тепловой энергии.

Основные показатели деятельности регулируемой организации
МУП "МУК" (Юрьевецкий м.р.)
(котельные №№ 9, 15, 16, 18)
на расчетный период регулирования 2021-2023 г.г.

(объем необходимой валовой выручки и основные статьи расходов, принятые для включения в расчет тарифа на тепловую энергию)

№ п/п	Наименование расхода	Ед. изм.	Период регулирования				
			План на 2021 год (Базовый период №1)			План на 2022 год	План на 2023 год
			котельная №18, Юрьевецкий р-н, с. Елпать, ул. Пушкина, д. 12-6				
			Итого	в том числе:			
на производство	на передачу						
18.	19.	20.	21.	22.	23.	24.	25.
1.	Операционные (подконтрольные) расходы	тыс. руб.	1 058,840	984,795	74,045	5 029,710	5 178,589
1.1.	Расходы на приобретение сырья и материалов	тыс. руб.	0,000	0,000	0,000	-	-
1.2.	Расходы на ремонт основных средств	тыс. руб.	13,541	0,000	13,541	-	-
1.3.	Расходы на оплату труда	тыс. руб.	926,750	866,662	60,088	-	-
1.4.	Расходы на оплату работ и услуг производственного характера по договорам со сторонними организациями	тыс. руб.	28,763	28,763	-	-	-
1.5.	Расходы на оплату иных работ и услуг по договорам с организациями	тыс. руб.	23,368	23,368	-	-	-
1.6.	Расходы на служебные командировки	тыс. руб.	-	-	-	-	-
1.7.	Расходы на обучение персонала	тыс. руб.	-	-	-	-	-
1.8.	Лизинговый платеж	тыс. руб.	-	-	-	-	-
1.9.	Арендная плата (объекты кроме производственных) здесь аренда транспорта	тыс. руб.	-	-	-	-	-
1.10.	Другие расходы	тыс. руб.	33,210	33,002	0,208	-	-
1.11.	Общехозяйственные расходы	тыс. руб.	3,075	2,867	0,208	-	-
1.12.	Расходы по ОТ и ТБ	тыс. руб.	30,135	30,135	0,000	-	-
2.	Неподконтрольные расходы	тыс. руб.	301,260	282,168	19,092	1 356,858	1 397,737
2.1.	Расходы на оплату услуг организаций, осуществляющих регулир. виды деятельности	тыс. руб.	-	-	-	-	-
2.2.	Арендная плата (производственные объекты)	тыс. руб.	-	-	-	-	-
2.3.	Концессионная плата	тыс. руб.	-	-	-	-	-
2.4.	Расходы на уплату налогов, сборов и других обязательных платежей, в том числе:	тыс. руб.	-	-	-	-	-
2.5.	Отчисления на социальные нужды	тыс. руб.	279,878	261,732	18,147	1 224,665	1 260,915
2.7.	Амортизация основных средств и нематериальных активов	тыс. руб.	-	-	-	-	-
2.8.	Расходы на выплаты по договорам займа и кредитным договорам, включая проценты по ним	тыс. руб.	-	-	-	-	-
	Итого без налога на прибыль и экономии	тыс. руб.	279,878	261,732	18,147	1 224,665	1 260,915
2.9.	Налог на прибыль (минимальный налог при УСН)	тыс. руб.	21,382	20,436	0,946	132,193	136,822
3.	Расходы на покупку ресурсов	тыс. руб.	778,060	776,643	1,417	6 832,717	7 105,860
3.1.	Расходы на топливо (+ ННЗТ)	тыс. руб.	704,186	704,186	-	6 150,436	6 396,454
3.2.	Расходы на электрическую энергию	тыс. руб.	72,457	72,457	-	643,503	669,243
3.3.	Расходы на тепловую энергию	тыс. руб.	-	-	-	-	-
3.4.	Расходы на холодную воду	тыс. руб.	1,417	0,000	1,417	29,788	30,813
3.5.	Расходы на теплоноситель	тыс. руб.	-	-	-	-	-
3.6.	Расходы на водоотведение	тыс. руб.	0,000	0,000	0,000	8,990	9,349
4.	Прибыль	тыс. руб.	-	-	-	-	-
5.	Итого необходимая валовая выручка	тыс. руб.	2 138,161	2 043,606	94,554	13 219,284	13 682,185
12.	Объем полезного отпуска тепловой энергии	Гкал	221,969	221,969	221,969	1 573,731	1 573,731
13.	Объем полезного отпуска тепловой энергии (на реализацию)	Гкал	221,969	221,969	221,969	1 573,731	1 573,731
14.	Индекс потребительских цен	-	1,060	1,060	1,060	1,043	1,040
15.	Индекс цен производителей	-	1,148	1,148	1,148	1,048	1,045
16.	Индекс цен на уголь	-	1,165	1,165	1,165	1,039	1,040
17.	Индекс цен на электрическую энергию	-	1,034	1,034	1,034	1,035	1,040
18.	Индекс цен на холодную воду	-	1,039	1,039	1,039	1,039	1,040
19.	Норматив технологических потерь при передаче тепловой энергии, принятый при расчете тарифа на тепловую энергию	Гкал	1 098,660	-	1 098,660	1 098,660	1 098,660
20.	Нормативы удельного расхода условного топлива на отпущенную тепловую энергию, принятые при расчете тарифа на тепловую энергию	гк ут/Гкал	286,400	286,400	-	-	-

Состав тарифа: производство, передача и сбыт тепловой энергии.

Заместитель начальника управления регулирования теплоэнергетики
Департамента энергетики и тарифов Ивановской области



М.С. Копышева

Основные показатели деятельности регулируемой организации
МУП "МУК" (Юрьевецкий м.р.)
(котельные №№ 17, 19, 21, 22)
на расчетный период регулирования 2021-2023 г.г.

(объем необходимой валовой выручки и основные статьи расходов, принятые для включения в расчет тарифа на тепловую энергию)

№ п/п	Наименование расхода	Ед. изм.	Период регулирования				
			План на 2021 год				
			2021 год БАЗОВЫЙ ПЕРИОД №1	котельная № 17	котельная № 19	котельная № 21	котельная № 22
1	2	3	4	5	6	7	8
1.	Операционные (подконтрольные) расходы	тыс. руб.	5 298,610	1 378,155	1 462,551	1 209,891	1 248,014
1.1.	Расходы на приобретение сырья и материалов	тыс. руб.	-	-	-	-	-
1.2.	Расходы на ремонт основных средств	тыс. руб.	901,528	285,332	398,131	66,231	151,834
1.3.	Расходы на оплату труда	тыс. руб.	3 884,406	971,101	971,101	971,101	971,101
1.4.	Расходы на оплату работ и услуг производственного характера по договорам со сторонними организациями	тыс. руб.	285,398	64,662	36,741	115,975	68,019
1.5.	Расходы на оплату иных работ и услуг по договорам с организациями	тыс. руб.	93,472	23,368	23,368	23,368	23,368
1.6.	Расходы на служебные командировки	тыс. руб.	-	-	-	-	-
1.7.	Расходы на обучение персонала	тыс. руб.	-	-	-	-	-
1.8.	Лизинговый платеж	тыс. руб.	-	-	-	-	-
1.9.	Арендная плата (объекты кроме	тыс. руб.	-	-	-	-	-
1.10.	Другие расходы	тыс. руб.	133,807	33,691	33,210	33,215	33,691
2.	Неподконтрольные расходы	тыс. руб.	1 318,503	327,937	321,135	342,086	327,345
2.1.	Расходы на оплату услуг организаций,	тыс. руб.	-	-	-	-	-
2.2.	Арендная плата (производственные	тыс. руб.	-	-	-	-	-
2.3.	Концессионная плата	тыс. руб.	-	-	-	-	-
2.4.	Расходы на уплату налогов, сборов и других	тыс. руб.	-	-	-	-	-
2.4.1.	плата за выбросы и сбросы загрязняющих	тыс. руб.	-	-	-	-	-
2.4.2.	расходы на обязательное страхование	тыс. руб.	-	-	-	-	-
2.4.3.	налог на землю	тыс. руб.	-	-	-	-	-
2.4.4.	налог на имущество	тыс. руб.	-	-	-	-	-
2.4.5.	иные налоги	тыс. руб.	-	-	-	-	-
2.5.	Отчисления на социальные нужды	тыс. руб.	1 173,090	293,273	293,273	293,273	293,273
2.6.	Расходы по сомнительным долгам	тыс. руб.	-	-	-	-	-
2.7.	Амортизация основных средств и	тыс. руб.	-	-	-	-	-
2.8.	Расходы на выплаты по договорам займа и	тыс. руб.	-	-	-	-	-
	Итого без налога на прибыль и экономии	тыс. руб.	1 173,090	293,273	293,273	293,273	293,273
2.9.	Налог на прибыль (УСНО)	тыс. руб.	145,412	34,664	27,863	48,813	34,072
2.10.	Экономия, определенная в прошедшем	тыс. руб.	-	-	-	-	-
3.	Расходы на покупку ресурсов	тыс. руб.	7 924,128	1 760,327	1 002,587	3 329,327	1 831,887
3.1.	Расходы на топливо (+ ННЗТ)	тыс. руб.	6 987,319	1 583,107	899,517	2 839,396	1 665,299
3.2.	Расходы на электрическую энергию	тыс. руб.	915,431	172,303	100,720	478,366	164,042
3.3.	Расходы на тепловую энергию	тыс. руб.	-	-	-	-	-
3.4.	Расходы на холодную воду	тыс. руб.	16,635	2,541	1,214	11,564	1,316
3.5.	Расходы на теплоноситель	тыс. руб.	-	-	-	-	-
3.6.	Расходы на водоотведение	тыс. руб.	4,742	2,376	1,136	-	1,230
4.	Нормативная прибыль, в т.ч.	тыс. руб.	-	-	-	-	-
4.1.	Расходы на капитальные вложения	тыс. руб.	-	-	-	-	-
4.2.	Денежные выплаты социального характера	тыс. руб.	-	-	-	-	-
4.3.	Прочие расходы	тыс. руб.	-	-	-	-	-
5.	Расчетная предпринимательская прибыль	тыс. руб.	-	-	-	-	-
6.	ИТОГО необходимая валовая выручка	тыс. руб.	14 541,241	3 466,419	2 786,273	4 881,303	3 407,246
7.	Объем полезного отпуска тепловой энергии	Гкал	2 492,221	597,451	299,424	967,198	628,148
8.	Объем полезного отпуска тепловой энергии (на реализацию)	Гкал	2 492,221	597,451	299,424	967,198	628,148
9.	Индекс потребительских цен	-	1,060	1,060	1,060	1,060	1,060
10.	Индекс цен производителей	-	1,148	1,148	1,148	1,148	1,148
11.	Индекс цен на уголь	-	1,165	1,165	1,165	1,165	1,165
12.	Индекс цен на электрическую энергию	-	1,034	1,034	1,034	1,034	1,034
13.	Индекс цен на холодную воду	-	1,039	1,039	1,039	1,039	1,039
14.	Норматив технологических потерь при передаче тепловой энергии, принятый при расчете тарифа на тепловую энергию	Гкал	505,300	67,300	85,300	247,000	105,700
15.	Нормативы удельного расхода условного топлива на отпущенную тепловую энергию, принятые при расчете тарифа на тепловую энергию	гк ут/Гкал	-	290,700	285,400	279,100	277,000

Состав тарифа: производство, передача и сбыт тепловой энергии.

Основные показатели деятельности регулируемой организации
МУП "МУК" (Юрьевецкий м.р.)
(котельные №№ 17, 19, 21, 22)

на расчетный период регулирования 2021-2023 г.г.

(объем необходимой валовой выручки и основные статьи расходов, принятые для включения в расчет тарифа на тепловую энергию)

№ п/п	Наименование расхода	Ед. изм.	Период регулирования	
			План на 2022 год	План на 2023 год
			2022 год	2023 год
9	10	11	12	13
1.	Операционные (подконтрольные) расходы	тыс. руб.	5 471,186	5 633,133
1.1.	Расходы на приобретение сырья и материалов	тыс. руб.	-	-
1.2.	Расходы на ремонт основных средств	тыс. руб.	930,891	958,445
1.3.	Расходы на оплату труда	тыс. руб.	4 010,921	4 129,644
1.4.	Расходы на оплату работ и услуг производственного характера по договорам со сторонними организациями	тыс. руб.	294,693	303,416
1.5.	Расходы на оплату иных работ и услуг по договорам с организациями	тыс. руб.	96,516	99,373
1.6.	Расходы на служебные командировки	тыс. руб.	-	-
1.7.	Расходы на обучение персонала	тыс. руб.	-	-
1.8.	Лизинговый платеж	тыс. руб.	-	-
1.9.	Арендная плата (объекты кроме	тыс. руб.	-	-
1.10.	Другие расходы	тыс. руб.	138,165	142,255
2.	Неподконтрольные расходы	тыс. руб.	1 361,920	1 403,096
2.1.	Расходы на оплату услуг организаций,	тыс. руб.	-	-
2.2.	Арендная плата (производственные объекты)	тыс. руб.	-	-
2.3.	Концессионная плата	тыс. руб.	-	-
2.4.	Расходы на уплату налогов, сборов и других	тыс. руб.	-	-
2.4.1.	плата за выбросы и сбросы загрязняющих	тыс. руб.	-	-
2.4.2.	расходы на обязательное страхование	тыс. руб.	-	-
2.4.3.	налог на землю	тыс. руб.	-	-
2.4.4.	налог на имущество	тыс. руб.	-	-
2.4.5.	иные налоги	тыс. руб.	-	-
2.5.	Отчисления на социальные нужды	тыс. руб.	1 211,298	1 247,152
2.6.	Расходы по сомнительным долгам	тыс. руб.	-	-
2.7.	Амортизация основных средств и	тыс. руб.	-	-
2.8.	Расходы на выплаты по договорам займа и	тыс. руб.	-	-
	Итого без налога на прибыль и экономии	тыс. руб.	1 211,298	1 247,152
	Налог на прибыль (УСНО)	тыс. руб.	150,622	155,943
2.10.	Экономия, определенная в прошедшем	тыс. руб.	-	-
3.	Расходы на покупку ресурсов	тыс. руб.	8 229,047	8 558,082
3.1.	Расходы на топливо (+ ННЗТ)	тыс. руб.	7 259 825	7 550,218
3.2.	Расходы на электрическую энергию	тыс. руб.	947,471	985,370
3.3.	Расходы на тепловую энергию	тыс. руб.	-	-
3.4.	Расходы на холодную воду	тыс. руб.	16,855	17,403
3.5.	Расходы на теплоноситель	тыс. руб.	-	-
3.6.	Расходы на водоотведение	тыс. руб.	4,896	5,092
4.	Нормативная прибыль, в т.ч.	тыс. руб.	-	-
4.1.	Расходы на капитальные вложения	тыс. руб.	-	-
4.2.	Денежные выплаты социального характера (по	тыс. руб.	-	-
4.3.	Прочие расходы	тыс. руб.	-	-
5.	Расчетная предпринимательская прибыль	тыс. руб.	-	-
6.	ИТОГО необходимая валовая выручка	тыс. руб.	15 062,152	15 594,311
7.	Объем полезного отпуска тепловой энергии	Гкал	2 492,221	2 492,221
8.	Объем полезного отпуска тепловой энергии (на реализацию)	Гкал	2 492,221	2 492,221
9.	Индекс потребительских цен	-	1,043	1,040
10.	Индекс цен производителей	-	1,048	1,045
11.	Индекс цен на уголь	-	1,039	1,040
12.	Индекс цен на электрическую энергию	-	1,035	1,040
13.	Индекс цен на холодную воду	-	1,039	1,040
14.	Норматив технологических потерь при передаче тепловой энергии, принятый при расчете тарифа на тепловую энергию	Гкал	505,300	505,300
15.	Нормативы удельного расхода условного топлива на отпущенную тепловую энергию, принятые при расчете тарифа на тепловую энергию	гк ут/Гкал	-	-

Состав тарифа: производство, передача и сбыт тепловой энергии.

Основные показатели деятельности регулируемой организации
МУП "МУК" (Юрьевецкий м.р.)
(котельная №6 г.Юрьевец)
 на расчетный период регулирования
 2021-2023 годы

(объем необходимой валовой выручки и основные статьи расходов, принятые для включения в расчет тарифа на тепловую энергию)

НДС не облагается

№ п/п	Наименование расхода	Ед. изм.	Утверждено на 2021 год	Утверждено на 2022 год	Утверждено на 2023 год
1.	Операционные (подконтрольные) расходы	тыс. руб.	1 210,306	1 249,725	1 286,717
1.1.	Расходы на приобретение сырья и материалов	тыс. руб.	-	-	-
1.2.	Расходы на ремонт основных средств	тыс. руб.	133,008	-	-
1.3.	Расходы на оплату труда	тыс. руб.	971,101	1 002,730	1 032,411
1.4.	Расходы на оплату работ и услуг производственного характера по договорам со сторонними организациями	тыс. руб.	49,137	-	-
1.5.	Расходы на оплату иных работ и услуг по договорам с организациями	тыс. руб.	23,368	-	-
1.10.	Другие расходы (ОХР)	тыс. руб.	33,691	-	-
2.	Неподконтрольные расходы	тыс. руб.	321,907	332,473	342,459
2.1.	Расходы на оплату услуг организаций, осуществляющих регулир. виды деятельности	тыс. руб.	-	-	-
2.2.	Арендная плата (производственные объекты)	тыс. руб.	-	-	-
2.3.	Концессионная плата	тыс. руб.	-	-	-
2.4.	Расходы на уплату налогов, сборов и других обязательных платежей, в том числе:	тыс. руб.	-	-	-
2.4.1.	плата за выбросы и сбросы загрязняющих веществ в окружающую среду в пределах установленных	тыс. руб.	-	-	-
2.5.	Отчисления на социальные нужды	тыс. руб.	293,273	302,825	311,788
2.6.	Расходы по сомнительным долгам	тыс. руб.	-	-	-
2.7.	Амортизация основных средств и нематериальных активов	тыс. руб.	-	-	-
2.8.	Расходы на выплаты по договорам займа и кредитным договорам, включая проценты по ним	тыс. руб.	-	-	-
	Итого без налога на прибыль и экономии	тыс. руб.	293,273	302,825	311,788
2.9.	Налог на прибыль (УСНО)	тыс. руб.	28,635	29,648	30,671
3.	Расходы на покупку ресурсов	тыс. руб.	1 331,248	1 382,633	1 437,932
3.1.	Расходы на топливо (+ ННЗТ)	тыс. руб.	1 203,013	1 249,930	1 299,928
3.2.	Расходы на электрическую энергию	тыс. руб.	126,614	131,046	136,287
3.3.	Расходы на тепловую энергию	тыс. руб.	-	-	-
3.4.	Расходы на холодную воду	тыс. руб.	0,838	0,849	0,876
3.5.	Расходы на теплоноситель	тыс. руб.	-	-	-
3.6.	Расходы на водоотведение	тыс. руб.	0,783	0,809	0,841
4.	Прибыль, в т.ч.	тыс. руб.	-	-	-
5.	Расчетная предпринимательская прибыль	тыс. руб.	-	-	-
6.	ИТОГО необходимая валовая выручка	тыс. руб.	2 863,461	2 964,831	3 067,109
7.	Объем полезного отпуска тепловой энергии	Гкал	484,96	484,96	484,96
7.1	Объем полезного отпуска тепловой энергии (на реализацию)	Гкал	484,96	484,96	484,96
8	Индекс потребительских цен	-	1,060	1,043	1,040
9	Индекс цен производителей	-	1,148	1,048	1,045
10	Индекс цен на уголь	-	1,165	1,039	1,040
11	Индекс цен на электрическую энергию	-	1,034	1,035	1,040
12	Индекс цен на холодную воду	-	1,039	1,039	1,040
13	Норматив технологических потерь при передаче тепловой энергии, принятый при расчете тарифа на тепловую энергию	Гкал	26,6	26,6	26,6
14	Нормативы удельного расхода условного топлива на отпущенную тепловую энергию, принятые при расчете тарифа на тепловую энергию	тут/Гкал	287,16	287,16	287,16

Состав тарифа: производство, передача, сбыт тепловой энергии.

Заместитель начальника управления регулирования
 Департамента энергетики и тарифов Ивановской области



М.С. Копышева

Основные показатели деятельности регулируемой организации
ООО "Тепло Людям Южа"
на расчетный период регулирования
2021-2023 гг.

(объем необходимой валовой выручки и основные статьи расходов, принятые для включения в расчет тарифа

№ п/п	Наименование показателя	Ед. изм.	2021 год	2022 год	2023 год
1	Операционные (подконтрольные) расходы	тыс. руб.	28 701,13	29 635,92	30 513,14
1.1	Расходы на приобретение сырья и материалов	тыс. руб.	2 014,68	2 080,30	2 141,87
1.2	Расходы на ремонт основных средств	тыс. руб.	2 459,75	2 539,87	2 615,05
1.3	Расходы на оплату труда	тыс. руб.	21 392,50	22 089,26	22 743,10
1.4	Расходы на оплату работ и услуг производственного характера по договорам со сторонними организациями	тыс. руб.	1 964,48	2 028,46	2 088,51
1.5	Расходы на оплату иных работ и услуг по договорам с организациями	тыс. руб.	43,60	45,02	46,35
1.6	Расходы на служебные командировки	тыс. руб.			
1.7	Расходы на обучение персонала	тыс. руб.	85,26	88,03	90,64
1.8	Другие расходы	тыс. руб.	740,86	764,99	787,63
2	Неподконтрольные расходы	тыс. руб.	7 185,68	11 331,00	11 394,32
2.1	Расходы на оплату услуг организаций, осуществляющих регулир. виды деятельности	тыс. руб.	0,00	0,00	0,00
2.2	Арендная плата (производственные объекты)	тыс. руб.	0,00	0,00	0,00
2.3	Концессионная плата	тыс. руб.	0,00	0,00	0,00
2.4	Расходы на уплату налогов, сборов и других обязательных платежей	тыс. руб.	33,00	680,24	612,11
2.5	Отчисления на социальные нужды	тыс. руб.	6 460,54	6 670,96	6 868,42
2.6	Расходы по сомнительным долгам	тыс. руб.	0,00	0,00	0,00
2.7	Амортизация основных средств	тыс. руб.	0,00	3 096,83	3 096,83
2.8	Расходы на выплаты по договорам займа и кредитным договорам, включая проценты по ним	тыс. руб.	0,00	0,00	0,00
2.9	Налог на прибыль	тыс. руб.	692,15	882,98	816,97
2.10	Экономия, определенная в прошедшем долгосрочном периоде регулирования	тыс. руб.	0,00	0,00	0,00
3	Расходы на приобретение энергетических ресурсов, холодной воды и теплоносителя	тыс. руб.	34 804,15	35 533,55	37 064,72
3.1	Расходы на топливо	тыс. руб.	29 610,27	30 166,64	31 481,53
3.2	Расходы на электрическую энергию	тыс. руб.	4 743,91	4 909,94	5 106,34
3.3	Расходы на тепловую энергию	тыс. руб.	0,00	0,00	0,00
3.4	Расходы на холодную воду	тыс. руб.	252,78	256,70	268,68
3.5	Расходы на теплоноситель	тыс. руб.	0,00	0,00	0,00
3.6	Расходы на водоотведение	тыс. руб.	197,20	200,27	208,16
4	Нормативная прибыль	тыс. руб.	2 768,58	3 531,90	3 267,88
4.1	Нормативный уровень прибыли (производство)	%	0,00	0,00	
4.2	Нормативный уровень прибыли (передача)	%	0,00	0,00	
5	Расчетная предпринимательская прибыль	тыс. руб.	2 054,03	2 316,69	30 485,89
6	Необходимая валовая выручка	тыс. руб.	75 513,57	82 349,06	84 614,60
7	Объем полезного отпуска тепловой энергии	тыс. Гкал	30 485,89	30 485,89	30 485,89
8	Индекс потребительских цен	-	1,06	1,04	1,04
9	Индекс цен производителей	-	1,15	1,05	1,05
10	Индекс цен на природный газ (с 1 июля)	-	1,05	1,04	1,04
11	Индекс цен на электрическую энергию	-			
12	Индекс цен на холодную воду	-			
13	Индекс изменения количества активов (ИКА) в отношении деятельности по передаче тепловой энергии, теплоносителя	%	0	0	0
14	Индекс изменения количества активов (ИКА) в отношении деятельности по производству тепловой энергии (мощности)	%	0	0	0
15	Норматив технологических потерь при передаче тепловой энергии, утвержденный и принятый при расчете тарифа на тепловую энергию	тыс. Гкал	5 028,73	5 028,73	5 028,73
16	Нормативы удельного расхода условного топлива на отпущенную тепловую энергию, утвержденные и принятые при расчете тарифа на тепловую энергию	кг ут/Гкал	157,3/161,4	157,3/161,4	157,3/161,4
17	Источники финансирования инвестиционной программы	-	заемные ср.	заемные ср.	заемные ср.

Состав тарифа: производство, передача и сбыт тепловой энергии конечным потребителям.

Основные показатели деятельности регулируемой организации
МУПП "Кохмабытсервис"

на расчетный период регулирования
2021-2023 гг.

(объем необходимой валовой выручки и основные статьи расходов, принятые
для включения в расчет тарифа на тепловую энергию)

№ п/п	Наименование показателя	Ед. изм.	Периоды регулирования		
			2021 год	2022 год	2023 год
1.	Операционные (подконтрольные) расходы	тыс. руб.	593,78	613,12	631,27
1.1.	Расходы на приобретение сырья и материалов	тыс. руб.	7,36	7,60	7,83
1.2.	Расходы на ремонт основных средств	тыс. руб.	38,49	39,74	40,92
1.3.	Расходы на оплату труда	тыс. руб.	84,64	87,40	89,99
1.4.	Расходы на оплату работ и услуг производственного характера по договорам со сторонними организациями	тыс. руб.	406,45	419,68	432,11
1.5.	Расходы на оплату иных работ и услуг по договорам с организациями, в т.ч.:	тыс. руб.	18,00	18,59	19,14
1.6.	Расходы на обучение персонала	тыс. руб.	0,00	0,00	0,00
1.7.	Другие расходы, в том числе:	тыс. руб.	38,84	40,11	41,29
1.8.	цеховые	тыс. руб.			
1.9.	общехозяйственные	тыс. руб.			
1.10.	расходы на энергосбережение	тыс. руб.			
2.	Неподконтрольные расходы	тыс. руб.	34,86	35,64	36,56
2.1.	Расходы на оплату услуг организаций, осуществляющих регулир. виды деятельности	тыс. руб.	0,00	0,00	0,00
2.2.	Арендная плата (производственные объекты)	тыс. руб.	0,00	0,00	0,00
2.3.	Концессионная плата	тыс. руб.	0,00	0,00	0,00
2.4.	Расходы на уплату налогов, сборов и других обязательных платежей, в том числе:	тыс. руб.	6,81	6,76	6,90
2.5.	Отчисления на социальные нужды	тыс. руб.	25,56	26,39	27,18
2.6.	Расходы по сомнительным долгам	тыс. руб.	0,00	0,00	0,00
2.7.	Амортизация основных средств	тыс. руб.	2,49	2,49	2,49
2.8.	Расходы на выплаты по договорам займа и кредитным договорам, включая проценты по ним	тыс. руб.	0,00	0,00	0,00
	Итого без налога на прибыль и экономии	тыс. руб.	34,86	35,64	36,56
2.9.	Налог на прибыль	тыс. руб.	0,00	0,00	0,00
2.10.	Экономия, определенная в прошедшем долгосрочном периоде регулирования	тыс. руб.	0,00	0,00	0,00
3.	Расходы на приобретение энергетических ресурсов, холодной воды и теплоносителя	тыс. руб.	1455,31	1494,14	1556,52
3.1.	Расходы на топливо	тыс. руб.	837,13	854,79	891,61
3.2.	Расходы на электрическую энергию	тыс. руб.	591,46	612,17	636,65
3.3.	Расходы на тепловую энергию	тыс. руб.	0,00	0,00	0,00
3.4.	Расходы на холодную воду	тыс. руб.	13,86	14,10	14,66
3.5.	Расходы на теплоноситель	тыс. руб.	0,00	0,00	0,00
3.6.	Расходы на водоотведение	тыс. руб.	12,86	13,08	13,60
4.	Прибыль	тыс. руб.			
	Норма прибыли	тыс. руб.			
	Предпринимательская прибыль	тыс. руб.			
5.	Корректировка с целью учета фактических значений	тыс. руб.		-139,90	
6.	Необходимая валовая выручка	тыс. руб.	2083,948	2002,998	2224,345
7.	Объем полезного отпуска тепловой энергии	Гкал	975,00	975,00	975,00
8.	Объем полезного отпуска тепловой энергии (на реализацию)	Гкал	0,00	0,00	0,00
9.	Индекс потребительских цен	-	1,036	1,043	1,040
10.	Индекс цен на природный газ	-	1,030	1,050	1,040
11.	Индекс цен на электрическую энергию	-	1,040	1,040	1,040
12.	Индекс цен на холодную воду	-	1,040	1,039	1,040
13.	Норматив технологических потерь при передаче тепловой энергии, принятый при расчете тарифа на тепловую энергию	Гкал	0	0	0
14.	Нормативы удельного расхода условного топлива на отпущенную тепловую энергию, принятые при расчете тарифа на тепловую энергию	кгут/Гкал	158,28	158,28	158,28

Состав тарифа: производство и сбыт тепловой энергии.

Консультант Управления регулирования теплоэнергетики
Департамента энергетики и тарифов Ивановской области

Фаттахова Е. В.

Основные показатели деятельности регулируемой организации
МУПП "Кохмабытсервис" от ПАО "Т Плюс"

на расчетный период регулирования
2021-2023 гг.

(объем необходимой валовой выручки и основные статьи расходов,
принятые для включения в расчет тарифа на тепловую энергию)

№ п/п	Наименование показателя	Ед. изм.	2021 год	2022 год	2023 год
1.	Операционные (подконтрольные) расходы	тыс. руб.	24350,60	25143,70	25887,95
1.1.	Расходы на приобретение сырья и материалов	тыс. руб.	1343,87	1387,64	1428,72
1.2.	Расходы на ремонт основных средств	тыс. руб.	1985,36	2050,03	2110,71
1.3.	Расходы на оплату труда	тыс. руб.	16928,22	17479,57	17996,97
1.4.	Расходы на оплату работ и услуг производственного характера по договорам со сторонними организациями	тыс. руб.	804,42	830,62	855,21
1.5.	Расходы на оплату иных работ и услуг по договорам с организациями, в т.ч.:	тыс. руб.	275,02	283,97	292,38
1.6.	Расходы на обучение персонала	тыс. руб.	22,56	23,29	23,98
1.7.	Другие расходы, в том числе:	тыс. руб.	2991,15	3088,57	3180,00
1.8.	цеховые	тыс. руб.			
1.9.	общехозяйственные	тыс. руб.			
1.10.	расходы на энергосбережение	тыс. руб.			
2.	Неподконтрольные расходы	тыс. руб.	6727,68	6857,81	6930,86
2.1.	Расходы на оплату услуг организаций, осуществляющих регулярной деятельности	тыс. руб.	0,00	0,00	0,00
2.2.	Арендная плата (производственные объекты)	тыс. руб.	0,00	0,00	0,00
2.3.	Концессионная плата	тыс. руб.	0,00	0,00	0,00
2.4.	Расходы на уплату налогов, сборов и других обязательных платежей, в том числе:	тыс. руб.	451,70	429,59	406,37
2.5.	Отчисления на социальные нужды	тыс. руб.	5112,32	5278,83	5435,08
2.6.	Расходы по сомнительным долгам	тыс. руб.	0,00	0,00	0,00
2.7.	Амортизация основных средств	тыс. руб.	1149,39	1149,39	1089,40
2.8.	Расходы на выплаты по договорам займа и кредитным договорам, включая проценты по ним	тыс. руб.	0,00	0,00	0,00
	Итого без налога на прибыль и экономии	тыс. руб.	6713,41	6857,81	6930,86
2.9.	Налог на прибыль	тыс. руб.	14,27	0,00	0,00
2.10.	Экономия, определенная в прошедшем долгосрочном периоде регулирования	тыс. руб.	0,00	0,00	0,00
3.	Расходы на приобретение энергетических ресурсов, холодной воды и теплоносителя	тыс. руб.	15793,23	16534,79	17311,46
3.1.	Расходы на топливо	тыс. руб.	0,00	0,00	0,00
3.2.	Расходы на электрическую энергию	тыс. руб.	478,92	495,69	515,51
3.3.	Расходы на тепловую энергию	тыс. руб.	14571,31	15283,01	16010,02
3.4.	Расходы на холодную воду	тыс. руб.	0,00	0,00	0,00
3.5.	Расходы на теплоноситель	тыс. руб.	742,99	756,10	785,93
3.6.	Расходы на водоотведение	тыс. руб.	0,00	0,00	0,00
4.	Прибыль	тыс. руб.	57,07		
	Норма прибыли	тыс. руб.			
	Предпринимательская прибыль	тыс. руб.			
5.	Корректировка с целью учета фактических значений	тыс. руб.	823,81	-4084,26	-259,47
6.	Необходимая валовая выручка	тыс. руб.	47752,387	44452,046	49870,806
7.	Объем полезного отпуска тепловой энергии	Гкал	75552,43	75552,43	75552,43
8.	Объем полезного отпуска тепловой энергии (на реализацию)	Гкал	0,00	0,00	0,00
9.	Индекс потребительских цен	-	1,036	1,043	1,040
10.	Индекс цен на природный газ	-	1,030	1,050	1,040
11.	Индекс цен на электрическую энергию	-	1,040	1,040	1,040
12.	Индекс цен на холодную воду	-	1,040	1,039	1,040
13.	Норматив технологических потерь при передаче тепловой энергии, принятый при расчете тарифа на тепловую энергию	Гкал	0	0	0
14.	Нормативы удельного расхода условного топлива на отпущенную тепловую энергию, принятые при расчете тарифа на тепловую энергию	кгут/Гкал	0,00	0,00	0,00

Состав тарифа: передача тепловой энергии.

Консультант Управления регулирования теплоэнергетики
Департамента энергетики и тарифов Ивановской области



Фаттахова Е. В.

Основные показатели деятельности регулируемой организации
МУП "Кохмабытсервис" (г.о. Кохма)

на расчетный период регулирования
2021-2023 годы

№ п/п	Наименование показателя	Ед. изм.	Значение показателя		
			2021 год	2022 год	2023 год
1.	Операционные (подконтрольные) расходы				
1.1.	Расходы на приобретение сырья и материалов	тыс. руб.	285,719	295,025	303,757
1.2.	Расходы на ремонт основных средств	тыс. руб.	0,000	0,000	0,000
1.3.	Расходы на оплату труда	тыс. руб.	93,447	96,490	99,346
1.4.	Расходы на оплату работ и услуг производственного характера по договорам со сторонними организациями	тыс. руб.	176,595	182,347	187,744
1.5.	Расходы на оплату иных работ и услуг по договорам с организациями, в т.ч.:	тыс. руб.	0,000	0,000	0,000
1.5.1.	Расходы на оплату услуг связи	тыс. руб.	0,000	0,000	0,000
1.5.2.	Расходы на оплату вневедомственной охраны	тыс. руб.	0,000	0,000	0,000
1.5.3.	Расходы на оплату юридических, информационных, аудиторских и консультационных услуг	тыс. руб.	0,000	0,000	0,000
1.6.	Арендная плата (объекты кроме производственных)	тыс. руб.	0,000	0,000	0,000
1.7.	Другие расходы, в том числе:	тыс. руб.	15,677	16,188	16,667
1.7.1.	Общехозяйственные расходы	тыс. руб.	0,000	0,000	0,000
1.7.2.	ОТ и ТБ	тыс. руб.	15,677	16,188	16,667
2.	Неподконтрольные расходы				
2.1.	Расходы на оплату услуг организаций, осуществляющих регулир. виды деятельности	тыс. руб.	284,830	277,295	269,654
2.2.	Арендная плата (производственные объекты)	тыс. руб.	0,000	0,000	0,000
2.3.	Концессионная плата	тыс. руб.	0,000	0,000	0,000
2.4.	Расходы на уплату налогов, сборов и других обязательных платежей, в том числе:	тыс. руб.	230,248	220,977	211,705
2.4.1.	плата за выбросы и сбросы загрязняющих веществ в окр. ср, размещение отходов и другое в пределах установленных нормативов и лимитов	тыс. руб.	0,000	0,000	0,000
2.4.2.	расходы на обязательное страхование	тыс. руб.	0,000	0,000	0,000
2.5.	Отчисления на социальные нужды	тыс. руб.	53,332	55,069	56,699
2.6.	Расходы по сомнительным долгам	тыс. руб.	0,000	0,000	0,000
2.7.	Амортизация основных средств	тыс. руб.	0,000	0,000	0,000
2.8.	Расходы на выплаты по договорам займа и кредитным договорам, включая проценты по ним	тыс. руб.	0,000	0,000	0,000
	Итого без налога на прибыль и экономии	тыс. руб.	283,580	276,045	268,404
2.9.	Налог на прибыль	тыс. руб.	1,250	1,250	1,250
2.10.	Экономия, определенная в прошедшем долгосрочном периоде регулирования	тыс. руб.	0,000	0,000	0,000
3.	Расходы на приобретение энергетических ресурсов, холодной воды и теплоносителя				
3.1.	Расходы на топливо	тыс. руб.	499,352	517,398	532,895
3.2.	Расходы на электрическую энергию	тыс. руб.	0,000	0,000	0,000
3.3.	Расходы на тепловую энергию	тыс. руб.	0,000	0,000	0,000
3.4.	Расходы на холодную воду	тыс. руб.	491,142	508,892	524,053
3.5.	Расходы на теплоноситель	тыс. руб.	0,000	0,000	0,000
3.6.	Расходы на водоотведение	тыс. руб.	8,210	8,506	8,841
4.	Прибыль	тыс. руб.	0,000	0,000	0,000
	Предпринимательская прибыль	тыс. руб.	5,000	5,000	5,000
5.	Необходимая валовая выручка				
6.	Объем полезного отпуска тепловой энергии	тыс. руб.	1 074,901	1 094,718	1 111,306
7.	Объем полезного отпуска тепловой энергии (на реализацию)	Гкал	1 386,29	1 386,29	1 386,29
8.	Индекс потребительских цен	Гкал	1 386,29	1 386,29	1 386,29
9.	Индекс цен на природный газ	-	1,036	1,039	1,040
10.	Индекс цен на электрическую энергию	-	-	-	-
11.	Индекс цен на холодную воду	-	-	-	-
12.	Норматив технологических потерь при передаче тепловой энергии, принятый при расчете тарифа на тепловую энергию	Гкал	264,5	264,5	264,5
13.	Нормативы удельного расхода условного топлива на отпущенную тепловую энергию, принятые при расчете тарифа на тепловую энергию	кг/т/Гкал	-	-	-

Состав тарифа: передача тепловой энергии.

Консультант Управления регулирования теплоэнергетики
Департамента энергетики и тарифов Ивановской области



Е. В. Фаттахова

Основные показатели деятельности регулируемой организации
ПАО "Т Плюс" (в зоне деятельности ЕТО г.о. Кохма)

на расчетный период регулирования
2021-2023 г.г.

(объем необходимой валовой выручки и основные статьи расходов, принятые для включения в расчет единых тарифов на тепловую энергию)

№ п/п	Наименование показателя	Ед.изм.	Период регулирования		
			4 квартал 2021 г. ² (базовый)	01.01.2022-31.12.2022	01.01.2023-31.12.2023
1	Расходы на производство / покупку тепловой энергии ¹	тыс. руб.	93 110,45	97 534,68	102 134,55
2	Расходы на оплату услуг по передаче тепловой энергии ¹	тыс. руб.	68 313,74	69 250,07	74 244,70
3	Расходы на сбыт тепловой энергии	тыс. руб.	2 177,461	2 248,02	2 313,02
4	НВВ ЕТО	тыс. руб.	163 601,652	169 032,767	178 692,278
5	Объем полезного отпуска тепловой энергии конечным потребителям	тыс. Гкал	82,101	82,101	82,101

Состав тарифа: производство, покупка, передача и сбыт тепловой энергии.

¹ Структура расходов на производство тепловой энергии собственными источниками ПАО "Т Плюс" и передачу по собственным сетям ПАО "Т Плюс" отражены в приложении № 8/1 к протоколу заседания Правления Департамента от 18.12.2020 № 73/2.

² Затраты представлены в годовом исчислении.

Начальник управления регулирования теплоэнергетики
Департамента энергетики и тарифов Ивановской области

Е.В. Турбачкина

Структура дополнительных расходов на сбыт
ПАО "Т Плюс" (в зоне деятельности ЕТО г.о. Кохма)
на расчетный период регулирования
2021-2023 г.г.

№ п/п	Наименование показателя	Ед.изм.	Период регулирования		
			2021 год (базовый)	2022 год	2023 год
1	Операционные (подконтрольные) расходы	тыс. руб.	1 722,361	1 778,459	1 831,101
1.1	Расходы на сырье и материалы	тыс. руб.	0,000	0,000	0,000
1.2	Расходы на ремонт основных средств	тыс. руб.	0,000	0,000	0,000
1.3	Расходы на оплату труда	тыс. руб.	0,000	0,000	0,000
1.4	Расходы на оплату услуг производственного характера	тыс. руб.	0,000	0,000	0,000
1.5	Расходы на оплату иных работ и услуг, выполняемых по договорам с организациями	тыс. руб.	0,000	0,000	0,000
1.6	Другие расходы, в том числе:	тыс. руб.	1 722,361	1 778,459	1 831,101
2.	Неподконтрольные расходы	тыс. руб.	0,000	0,000	0,000
3.	Расходы на приобретение энергетических ресурсов, холодной воды и теплоносителя	тыс. руб.	0,000	0,000	0,000
4.	Нормативная прибыль	тыс. руб.	0,000	0,000	0,000
5.	Расчетная предпринимательская прибыль	тыс. руб.	86,118	88,923	91,555
6.	Корректировка с целью учета фактических значений параметров расчета	тыс. руб.	0,000	0,000	0,000
7.	Итого НВВ по сбыту	тыс. руб.	1 808,479	1 867,382	1 922,656
8.	Индекс потребительских цен	-	106,0	104,3	104,0

Примечание. Расходы на сбыт в 2021 указаны расчетные, в годовом исчислении, деятельность в статусе ЕТО началась с 01.10.2021 г.

Начальник управления регулирования теплоэнергетики
Департамента энергетики и тарифов Ивановской области



Е.В. Турбачкина

Основные показатели для расчета тарифа на горячую воду
регулируемой организации
ПАО "Т Плюс" (г. Кохма)
(с использованием открытой системы теплоснабжения)
на расчетный период регулирования:
2021 год

№ п/п	Показатели для расчета тарифа на горячую воду	Единицы измерения	Значение показателя	Реквизиты постановления Департамента энергетики и тарифов Ивановской области, которым утвержден тариф
1	2	3	4	5
1	Тариф на тепловую энергию			
	С 01.01.2021 по 30.06.2021	руб./Гкал		от 08.10.2021 № 43-т/4
	С 08.10.2021 по 31.12.2021	руб./Гкал	1 792,90	
2	Тариф на теплоноситель			
	С 01.01.2021 по 30.06.2021	руб./куб.м		от 18.12.2020 № 73-т/8
	С 08.10.2021 по 31.12.2021	руб./куб.м	28,68	

Начальник управления регулирования теплоэнергетики
Департамента энергетики и тарифов Ивановской области

Е.В. Турбачкина

Основные показатели для расчета тарифа на горячую воду
регулируемой организации
ПАО "Т Плюс" в системе котельной ООО "Крайтекс-Ресурс"
(с использованием закрытой системы теплоснабжения)
на расчетный период регулирования:
2021 год

№ п/п	Показатели для расчета тарифа на горячую воду	Единицы измерения	Значение показателя	Реквизиты постановления Департамента энергетики и тарифов Ивановской области, которым утвержден тариф
1	2	3	4	5
1	Тариф на тепловую энергию			
	С 01.01.2021 по 30.06.2021	руб./Гкал		от 08.10.2021 № 43-т/4
	С 08.10.2021 по 31.12.2021	руб./Гкал	2 706,76	
2	Тариф на холодную воду			
	С 01.01.2021 по 30.06.2021	руб./куб.м		от 09.12.2020 № 68-к/9
	С 08.10.2021 по 31.12.2021	руб./куб.м	36,00	

Начальник управления регулирования теплоэнергетики
Департамента энергетики и тарифов Ивановской области

Е.В. Турбачкина

Основные показатели деятельности регулируемой организации
ООО "КЭС-Савино" (п. Савино, котельная с Архиповка)

на расчетный период регулирования на 2021 год

(объем необходимой валовой выручки и основные статьи расходов, принятые для включения в расчет тарифа на тепловую энергию)

№ п/п	Показатели	Утверждено на 2021 год					
		среднегодовая величина				2021 год	
		2021 год	Котельная	Паровые сети	ЦТП и водяные сети	1 полугодие	2 полугодие
1	Расходы, связанные с производством и реализацией продукции (услуг), всего	20 763,947	19 166,432	5,181	1 592,335	19 260,161	19 234,288
1.1	- расходы на сырье и материалы	227,659	184,665	0,135	42,859	227,659	227,659
1.2	- расходы на топливо	10 360,121	10 360,121	-	-	10 360,122	10 360,122
1.3	- расходы на прочие покупаемые энергетические ресурсы	2 150,355	1 455,351	-	695,004	2 150,355	2 150,355
1.4	- расходы на холодную воду	7,026	7,026	-	-	7,026	7,026
1.5	- расходы на теплоноситель	414,817	316,354	-	98,463	414,817	414,817
1.6	- расходы на водоотведение	-	-	-	-	-	-
1.7	- амортизация основных средств и нематериальных активов	-	-	-	-	-	-
1.8	- оплата труда	4 408,434	3 823,907	3,875	580,652	4 408,434	4 408,434
1.9	- отчисления на социальные нужды (30,2%)	1 331,347	1 154,820	1,170	175,357	1 331,347	1 331,347
1.10	- ремонт основных средств, выполняемый подрядным способом	1 402,383	1 402,383	-	-	-	-
1.11	- расходы на оплату услуг, оказываемых организациями	-	-	-	-	-	-
1.12	- расходы на выполнение работ и услуг производственного характера, выполняемых по договорам со сторонними организациями или индивидуальными предпринимателями	68,500	68,500	-	-	68,500	68,500
1.13	- плата за выбросы и сбросы загрязняющих веществ в окружающую среду, размещение отходов и другие виды негативного воздействия на окружающую среду в пределах установленных нормативов и (или) лимитов	-	-	-	-	-	-
1.14	- арендная плата, концессионная плата, лизинговые платежи	228,683	228,683	-	-	127,278	101,405
1.15	- расходы на служебные командировки	-	-	-	-	-	-
1.16	- расходы на обучение персонала	15,022	15,022	-	-	15,022	15,022
1.17	- расходы на страхование производственных объектов	6,600	6,600	-	-	6,600	6,600
1.18	- налог на имущество	-	-	-	-	-	-
1.19	- прочие расходы	-	-	-	-	-	-
1.20	- общехозяйственные расходы	143,002	143,002	-	-	143,002	143,002
1.22	- налог на имущество организаций	-	-	-	-	-	-
1.23	- земельный налог	-	-	-	-	-	-
1.24	- транспортный налог	-	-	-	-	-	-
1.25	- водный налог	-	-	-	-	-	-
1.26	- прочие налоги	-	-	-	-	-	-
2	Внебюджетные расходы, всего	-	-	-	-	-	-
2.1	- расходы на вывод из эксплуатации (в том числе на консервацию) и вывод из консервации	-	-	-	-	-	-
2.2	- расходы по сомнительным долгам	-	-	-	-	-	-
2.3	- расходы, связанные с созданием нормативных запасов топлива, включая расходы по обслуживанию заемных средств, привлекаемых для этих целей	-	-	-	-	-	-
2.4	- другие обоснованные расходы, в том числе	-	-	-	-	-	-
2.5	- расходы на услуги банков	-	-	-	-	-	-
2.6	- расходы на обслуживание заемных средств	-	-	-	-	-	-
3	Расходы, не учитываемые в целях налогообложения, всего	-	-	-	-	-	-
3.1	- расходы на капитальные вложения (инвестиции)	-	-	-	-	-	-
3.2	- денежные выплаты социального характера	-	-	-	-	-	-
3.3	- резервный фонд	-	-	-	-	-	-
3.4	- прочие расходы	-	-	-	-	-	-
14	Расчетная предпринимательская прибыль	520,191	440,316	0,259	79,617	445,002	443,708
15	Налог на прибыль (УСН)	214,991	198,048	0,055	16,888	199,042	198,768
16	Выпадающие доходы/экономика средств	-	-	-	-	-	-
7	Необходимая валовая выручка	21 499,130	21 499,130	21 499,130	21 499,130	21 499,130	21 499,130
9	Объем полезного отпуска тепловой энергии	9 488,980	9 488,980	9 488,980	9 488,980	9 488,980	9 488,980
10	Объем полезного отпуска тепловой энергии (на реализацию)	5 999,260	5 999,260	5 999,260	5 999,260	5 999,260	5 999,260
11	Индекс потребительских цен	106,000	106,000	106,000	106,000	106,000	106,000
12	Индекс цен производителей	104,800	104,800	104,800	104,800	104,800	104,800
13	Индекс цен на природный газ	103,000	103,000	103,000	103,000	103,000	103,000
14	Индекс цен на электрическую энергию	103,400	103,400	103,400	103,400	103,400	103,400
15	Индекс цен на холодную воду	103,900	103,900	103,900	103,900	103,900	103,900
16	Норматив технологических потерь при передаче тепловой энергии, принятый при расчете тарифа на тепловую энергию	1 290,600	-	307,200	983,400	-	-



Основные показатели деятельности регулируемой организации
ООО "КЭС-Савино" (п. Савино, котельная с Архиповка)
на расчетный период регулирования на 2021 год
(объем необходимой валовой выручки и основные статьи расходов, принятые для включения в расчет тарифа на теплоноситель)

№ п/п	Наименование расхода	План на 2021 год		
		Всего	1 полугодие	2 полугодие
1	Материалы	46,613	46,613	46,613
	соль, тыс. руб.	15,453	15,453	15,453
	кол-во, т	2,243	2,243	2,243
	цена руб./кг	6,890	6,890	6,890
	катионит, тыс. руб.	24,785	24,785	24,785
	кол-во, т	0,450	0,450	0,450
	цена руб./кг	53,872	53,872	53,872
	спецодежда	6,376	6,376	6,376
	инвентарь, санитарно-моющие средства	0,001	0,001	0,001
	Электроэнергия	266,135	266,135	266,135
	Электроэнергия, кВт.ч	42694,162	42694,162	42694,162
	тариф руб./кВт*ч	6,234	6,234	6,234
	Водопотребление	211,274	186,983	238,665
	м3	5835,911	5835,911	5835,911
	тариф на воду, руб/м3		32,040	34,080
	Водоотведение, м3	0,000	0,000	0,000
	м3			
	тариф на водоотведение, руб/м3			
	Заработная плата тыс. руб	225,882	225,882	225,882
	Численность чел	1,000	1,000	1,000
	Ср.ЗП руб	18823,500	18823,500	18823,500
	Отчисления от ЗП	68,216	68,216	68,216
	Амортизация			
	Другие расходы			
	Налог УСН	8,264	8,018	8,541
	Расчетная предпринимательская прибыль			
	Итого затрат: тыс руб	826,384	801,847	854,052
	Пролезный отпуск теплоносителя м куб	5326,612	5326,612	5326,612
	Себестоимость 1 куб.м руб	155,142	150,536	160,337
	Необходимая расчетная прибыль			
	Тариф на ХВО руб	155,142	150,536	160,337
	Индекс потребительских цен	106	106	106
	Индекс цен производителей	114,8	114,8	114,8
	Индекс цен на природный газ	103	103	103
	Индекс цен на электрическую энергию	103,4	103,4	103,4
	Индекс цен на холодную воду	103,9	103,9	103,9

Состав тарифа: производство теплоносителя

Специалист-эксперт управления регулирования теплоэнергетики
Департамента энергетики и тарифов Ивановской области



Я.В. Чухлова

Основные показатели деятельности регулируемой организации
 ООО "МИЦ" д. Пеньки Палехский м.р.

на расчетный период регулирования
 2022-2023 год

(объем необходимой валовой выручки и основные статьи расходов, принятые для включения в расчет
 тарифа на тепловую энергию)

№ п/п	Наименование показателя	Ед.изм.	Период регулирования		
			2021 год	2022 год	2023 год
1.	Операционные (подконтрольные) расходы	тыс. руб.	1 096,374	1 132,083	1 165,593
1.1.	Расходы на приобретение сырья и материалов	тыс. руб.	22,000	22,717	23,389
1.2.	Расходы на ремонт основных средств	тыс. руб.	0,000	0,000	0,000
1.3.	Расходы на оплату труда	тыс. руб.	383,600	396,094	407,818
1.4.	Расходы на оплату работ и услуг производственного характера по договорам со сторонними организациями	тыс. руб.	615,774	635,830	654,650
1.5.	Расходы на оплату иных работ и услуг по	тыс. руб.	60,000	61,954	63,788
1.6.	Арендная плата (объекты кроме	тыс. руб.			
1.7.	Другие расходы	тыс. руб.	15,000	15,489	15,947
2.	Неподконтрольные расходы	тыс. руб.	981,600	1 138,572	1 078,531
2.1.	Расходы на оплату услуг организаций,	тыс. руб.	0,256	0,373	0,388
2.2.	Арендная плата (производственные объекты)	тыс. руб.			
2.3.	Концессионная плата	тыс. руб.			
2.4.	Расходы на уплату налогов, сборов и других	тыс. руб.			
2.5.	Отчисления на социальные нужды	тыс. руб.	115,847	119,620	123,161
2.6.	Расходы по сомнительным долгам	тыс. руб.			
2.7.	Амортизация основных средств	тыс. руб.	582,454	582,454	582,454
2.8.	Расходы на выплаты по договорам займа и	тыс. руб.	237,947	388,227	324,103
2.9.	Налог на прибыль (УСНО)	тыс. руб.	45,096	47,898	48,426
2.10.	Экономия, определенная в прошедшем долгосрочном	тыс. руб.			
3.	Расходы на приобретение энергетических	тыс. руб.	2 237,772	2 321,532	2 396,952
3.1.	Расходы на топливо	тыс. руб.	1 280,705	1 330,796	1 366,588
3.2.	Расходы на электрическую энергию	тыс. руб.	954,746	988,162	1 027,689
3.3.	Расходы на тепловую энергию	тыс. руб.			
3.4.	Расходы на холодную воду	тыс. руб.	2,321	2,574	2,676
3.5.	Расходы на теплоноситель	тыс. руб.	0,000	0,000	0,000
3.6.	Расходы на водоотведение	тыс. руб.	0,000	0,000	0,000
4.	Прибыль	тыс. руб.	53,990	53,990	53,990
5.	Норма прибыли				
6.	Предпринимательская прибыль	тыс. руб.	139,9	143,7	147,519
7.	Необходимая валовая выручка	тыс. руб.	4 509,591	4 789,835	4 842,584
8.	Объем полезного отпуска тепловой энергии	Гкал	1 655,25	1 655,25	1 655,25
9.	Объем полезного отпуска тепловой энергии (на	Гкал	1 655,25	1 655,25	1 655,25
10.	Индекс потребительских цен	-	1,060	1,043	1,040
11.	Индекс цен на электрическую энергию	-	1,034	1,035	1,040
12.	Индекс цен на холодную воду	-	1,039	1,039	1,040
13.	Индекс цен на газ	-	1,030	1,050	1,040
14.	Индекс изменения количества активов (ИКА) (в	-	-	-	-
15.	Норматив технологических потерь при передаче	Гкал	18,45	18,45	18,45
16.	Нормативы удельного расхода условного топлива на	тут	155,04	155,04	155,04
17.	Общая стоимость строительства (реконструкции) производственных объектов, предусмотренных инвестиционной программой	тыс.руб.	5 548,958	5 548,958	5 548,958
18.	Дата начала строительства (реконструкции) производственных объектов, предусмотренных инвестиционной программой	тыс.руб.	2020	2020	2020

Состав тарифа: производство(плюс покупка), передача тепловой энергии.
 Организация применяет упрощенную систему налогообложения

Консультант управления регулирования теплоэнергетики
 Департамента энергетики и тарифов Ивановской области



Г.В. Бондрева


Приложение № 7/к протоколу заседания
Правления Департамента энергетики и тарифов Ивановской области
от 08.10.2021 №43/1

Основные показатели деятельности регулируемой организации
ООО Курорт Оболсуново
на расчетный период регулирования
2022-2024 г.г.

(объем необходимой валовой выручки и основные статьи расходов, принятые

№ п/п	Наименование показателя	Ед.изм.	2023 год	2024 год
1.	Операционные (подконтрольные) расходы	тыс. руб.	2 931,97	3 018,76
1.1.	Расходы на приобретение сырья и материалов	тыс. руб.	165,73	170,63
1.2.	Расходы на ремонт основных средств	тыс. руб.	0,00	0,00
1.3.	Расходы на оплату труда	тыс. руб.	1 470,95	1 514,49
1.4.	Расходы на оплату работ и услуг производственного характера по договорам	тыс. руб.	377,05	388,21
1.5.	Расходы на оплату иных работ и услуг по договорам с организациями	тыс. руб.	0,00	0,00
1.6.	Арендная плата (объекты кроме	тыс. руб.	0,00	0,00
1.7.	Другие расходы	тыс. руб.	918,25	945,43
2.	Неподконтрольные расходы	тыс. руб.	2 630,20	2 630,20
2.1.	Расходы на уплату налогов, сборов и	тыс. руб.	32,64	32,29
2.2.	Арендная плата (производственные объекты)	тыс. руб.	0,00	0,00
2.3.	Концессионная плата	тыс. руб.	0,00	0,00
2.4.	Расходы на уплату налогов, сборов и других	тыс. руб.	0,00	0,00
2.5.	Отчисления на социальные нужды	тыс. руб.	444,23	457,38
2.6.	Расходы по сомнительным долгам	тыс. руб.	0,00	0,00
2.7.	Амортизация основных средств	тыс. руб.	2 153,33	2 153,33
3.	Расходы на приобретение энергетических ресурсов, холодной воды и теплоносителя	тыс. руб.	6 931,33	7 170,96
3.1.	Расходы на топливо	тыс. руб.	4 777,94	4 931,43
3.2.	Расходы на электрическую энергию	тыс. руб.	2 128,04	2 213,16
3.4.	Расходы на холодную воду	тыс. руб.	12,54	13,04
3.6.	Расходы на водоотведение	тыс. руб.	12,81	13,33
4.	Прибыль	тыс. руб.	0,00	0,00
5.	Предпринимательская прибыль	тыс. руб.	385,78	370,48
	Корректировка с целью учета фактических значений 2018 год	тыс. руб.	0,00	0,00
7.	Корректировка с целью учета фактических значений 2019 год	тыс. руб.	580,12	1 539,28
8.	Необходимая валовая выручка	тыс. руб.	13 459,40	14 250,78
9.	Объем полезного отпуска тепловой энергии	Гкал	5 302,00	5 302,00
11.	Индекс потребительских цен	-	1,043	1,040
12.	Индекс цен на газ	-	1,050	1,040
13.	Индекс цен на электрическую энергию	-	1,034	1,035
14.	Индекс цен на холодную воду	-	1,039	1,040
15.	Норматив технологических потерь при передаче тепловой энергии, принятый при	Гкал	381,00	381,00
16.	Нормативы удельного расхода условного топлива на отпущенную тепловую энергию.	тут	149,51	149,51

Состав тарифа: производство, передача и сбыт тепловой энергии.
специалист-эксперт управления регулирования теплоэнергетики

 Н.Е. Семенова

Приложение № 8/к протоколу заседания
Правления Департамента энергетики и тарифов Ивановской области
от 08.10.2021 №43/1
на __1__ листах

Основные показатели деятельности регулируемой организации
ООО "Тэтракомсервис" (Тейковский район)
на расчетный период регулирования
2022-2023 г.г.
на тепловую энергию)

№ п/п	Наименование показателя	Ед.изм.	2022	2023
1.	Операционные (подконтрольные) расходы	тыс. руб.	3 713,88	3 823,81
1.1.	Расходы на приобретение сырья и материалов	тыс. руб.	28,51	29,36
1.2.	Расходы на ремонт основных средств	тыс. руб.		
1.3.	Расходы на оплату труда	тыс. руб.	3 123,09	3 215,54
1.4.	Расходы на оплату работ и услуг производственного характера по договорам со сторонними организациями	тыс. руб.	404,97	416,95
1.5.	Расходы на оплату иных работ и услуг по договорам с организациями	тыс. руб.	109,79	113,04
1.6.	Арендная плата (объекты кроме производственных)	тыс. руб.		0,00
1.7.	Другие расходы	тыс. руб.	47,52	48,92
2.	Неподконтрольные расходы	тыс. руб.	1 102,61	1 132,63
2.1.	Расходы на оплату услуг организаций, осуществляющих регулир. виды деятельности	тыс. руб.		
2.2.	Арендная плата (производственные объекты)	тыс. руб.		
2.3.	Концессионная плата	тыс. руб.		
2.4.	Расходы на уплату налогов, сборов и других обязательных платежей	тыс. руб.		
2.5.	Отчисления на социальные нужды	тыс. руб.	943,17	971,09
2.6.	Расходы по сомнительным долгам	тыс. руб.		0,00
2.7.	Амортизация основных средств	тыс. руб.		0,00
2.8.	Расходы на выплаты по договорам займа и кредитным договорам, включая проценты по ним	тыс. руб.		0,00
2.9.	Налог УСНО	тыс. руб.	157,44	158,54
3.	Расходы на приобретение энергетических ресурсов, холодной воды и теплоносителя	тыс. руб.	12 460,89	12 987,15
3.1.	Расходы на топливо	тыс. руб.	8 140,56	8 494,01
3.2.	Расходы на электрическую энергию	тыс. руб.	4 320,33	4 493,14
3.3.	Расходы на тепловую энергию	тыс. руб.		
4.	Прибыль	тыс. руб.		
5.	Предпринимательская прибыль	тыс. руб.	456,74	472,33
6.	Корректировка с целью учета фактических значений		0,00	-1 567,98
7.	Необоснованные доходы		-1 988,22	-990,73
8.	Необходимая валовая выручка	тыс. руб.	15 745,91	15 857,22
9.	Объем полезного отпуска тепловой энергии	Гкал	7 913,55	7 913,55
11.	Индекс потребительских цен	-	1,043	1,040
12.	Индекс цен на природный газ	-	1,050	1,040
13.	Индекс цен на электрическую энергию	-	1,034	1,035
14.	Индекс цен на холодную воду	-	1,039	1,040
15.	Норматив технологических потерь при передаче тепловой энергии, принятый при расчете тарифа на тепловую энергию	Гкал	0,00	0,00
16.	Нормативы удельного расхода условного топлива на отпущенную тепловую энергию, принятые при расчете тарифа на тепловую энергию (кот. №1)		154,75	154,75
17.	Нормативы удельного расхода условного топлива на отпущенную тепловую энергию, принятые при расчете тарифа на тепловую энергию (кот. №2)	тут	156,80	156,80

Состав тарифа: производство, передача и сбыт тепловой энергии.
специалист-эксперт управления регулирования теплотарифов



Семенова Н.Е.

Приложение № 9/1 к протоколу заседания
Правления Департамента энергетики и тарифов Ивановской области
от 08.10.2021 №43/1
на 1 листе

Основные показатели деятельности регулируемой организации
МУП ЖКХ "Новолеушинское коммунальное объединение"
котельная в с. Новое Леушино (Тейковского района)
на расчетный период регулирования
2022-2024 годы

№ п/п	Наименование показателя	Ед.изм.	2022	2023	2024
1.	Операционные (подконтрольные) расходы	тыс.руб.	1 898,905	1 955,112	2 012,984
1.1	Расходы на приобретение сырья и материалов	тыс.руб.	159,312	164,028	168,883
1.3	Расходы на оплату труда	тыс.руб.	613,911	632,082	650,792
1.4	Расходы на оплату работ и услуг производственного характера по договорам со сторонними организациями	тыс.руб.			
1.5	Расходы на оплату иных работ и услуг по договорам с организациями, в т.ч.:	тыс.руб.			
1.6	Другие расходы, в том числе: ОХР	тыс.руб.	1 125,682	1 159,002	1 193,309
2.	Неподконтрольные расходы	тыс.руб.	374,369	374,490	352,001
2.1	Расходы на оплату услуг организаций, осуществляющих регулир. виды деятельности (расходы на покупку тепловой энергии)	тыс.руб.	-	-	-
2.2	Арендная плата (производственные объекты)	тыс.руб.			
2.8	Отчисления на социальные нужды (30,2 %)	тыс.руб.	185,401	190,889	196,539
2.9	Расходы по сомнительным долгам	тыс.руб.			
2.10	Амортизация основных средств и нематериальных активов	тыс.руб.			
2.11	Налог при УСНО	тыс.руб.	188,968	183,601	155,462
3.	Расходы на покупку ресурсов	тыс.руб.	17 376,066	17 529,462	17 760,924
3.1	Расходы на топливо	тыс.руб.	17 236,362	17 357,871	17 572,943
3.2	Расходы на электрическую энергию	тыс.руб.			
3.3	Расходы на тепловую энергию	тыс.руб.	-	-	-
3.4	Расходы на холодную воду	тыс.руб.	139,704	171,591	187,981
3.5	Расходы на теплоноситель	тыс.руб.	-	-	-
3.6	Расходы на водоотведение	тыс.руб.			
4	Прибыль	тыс.руб.			
6	Корректировка с целью учета фактических значений	тыс.руб.	- 752,554	- 1 498,917	- 4 579,679
9	необоснованные доходы	тыс.руб.	-	-	-
10	Расчетная предпринимательская прибыль	тыс.руб.			
11.	Необходимая валовая выручка (в доле стороннего отпуска)	тыс.руб.	18 896,785	18 360,148	15 546,230
12.	Объем полезного отпуска тепловой энергии сторонним потребителям	Гкал	7 610,528	7 610,528	7 610,528
13.	Индекс потребительских цен	-	1,043	1,040	1,040
14.	Индекс цен на электрическую энергию	-	1,034	1,035	1,035
15.	Индекс цен на холодную воду	-	1,039	1,040	1,040
16.	Норматив технологических потерь при передаче тепловой энергии, принятый при расчете тарифа на тепловую энергию	Гкал	1056	1056	1056

Состав тарифа: производство, передача и сбыт тепловой энергии конечным потребителям.

Специалист-эксперт

Управления регулирования теплотенгетики
Департамента энергетики и тарифов Ивановской области



Н.Е.Семенова

Приложение № 9/2 к протоколу заседания
Правления Департамента энергетики и тарифов Ивановской области
от 08.10.2021 №43/1
на 1 листе

Основные показатели деятельности регулируемой организации
МУП ЖКХ "Новолеушинское коммунальное объединение"
котельная в с. Светлый (Тейковского района)
на расчетный период регулирования
2022-2024 годы

№ п/п	Наименование показателя	Ед.изм.	2022	2023	2024
1.	Операционные (подконтрольные) расходы	тыс.руб.	954,056	982,296	1 011,372
1.1	Расходы на приобретение сырья и материалов	тыс.руб.	4,168	4,292	4,419
1.3	Расходы на оплату труда	тыс.руб.	379,647	390,885	402,455
1.4	Расходы на оплату работ и услуг производственного характера по договорам со сторонними организациями	тыс.руб.	111,651	114,956	118,358
1.5	Расходы на оплату иных работ и услуг по договорам с организациями, в т.ч.:	тыс.руб.			
1.6	Расходы на оплату услуг связи	тыс.руб.			
1.7	Расходы на оплату юридических,	тыс.руб.			
1.8	Другие расходы, в том числе: ОХР	тыс.руб.	458,590	472,164	486,140
2.	Неподконтрольные расходы	тыс.руб.	114,653	118,047	121,541
2.1	Расходы на оплату услуг организаций, осуществляющих регулир. виды деятельности	тыс.руб.			
2.8	Отчисления на социальные нужды (30,2 %)	тыс.руб.	114,653	118,047	121,541
2.9	Расходы по сомнительным долгам	тыс.руб.			
3.	Расходы на покупку ресурсов	тыс.руб.	502,203	502,203	502,203
3.1	Расходы на топливо	тыс.руб.	384,381	401,026	416,726
3.2	Расходы на электрическую энергию	тыс.руб.	80,370	83,584	86,928
4	Прибыль	тыс.руб.			
6	Корректировка с целью учета фактических значений	тыс.руб.	155,092	154,451	79,018
10	Расчетная предпринимательская прибыль	тыс.руб.			
11.	Необходимая валовая выручка (в доле стороннего отпуска)	тыс.руб.	1 705,608	1 756,975	1 732,914
12.	Объем полезного отпуска тепловой энергии сторонним потребителям	Гкал	286,000	286,000	286,000
13.	Индекс потребительских цен	-	1,043	1,040	1,040
14.2	Индекс цен на газ	-	1,050	1,040	1,030
15.	Индекс цен на электрическую энергию	-	1,040	1,040	1,040
16.	Индекс цен на холодную воду	-	1,039	1,040	1,040
17.	Норматив технологических потерь при передаче тепловой энергии, принятый при расчете тарифа на тепловую энергию	Гкал	65,36	65,36	65,36
18.	Нормативы удельного расхода условного топлива на отпущенную тепловую энергию, принятые при расчете тарифа на тепловую	кгут/Гкал	166,290	166,290	166,290

Состав тарифа: производство, передача и сбыт тепловой энергии конечным потребителям.

Специалист-эксперт

Управления регулирования теплоэнергетики
Департамента энергетики и тарифов Ивановской области



Н.Е.Семенова

**Основные показатели деятельности регулируемой организации
АГОУ ПО УЦПК "Тейковская лесотехшкола"
на расчетный период регулирования
2022-2023 г.г.**

(объем необходимой валовой выручки и основные статьи расходов, принятые для

№ п/п	Наименование показателя	Ед.изм.	2022 год	2023 год
1.	Операционные (подконтрольные) расходы	тыс. руб.	427,91	440,57
1.1.	Расходы на приобретение сырья и материалов	тыс. руб.	33,15	34,13
1.2.	Расходы на ремонт основных средств	тыс. руб.	0,00	0,00
1.3.	Расходы на оплату труда	тыс. руб.	380,38	391,64
1.4.	Расходы на оплату работ и услуг производственного характера по	тыс. руб.	0,00	0,00
1.5.	Другие расходы	тыс. руб.	14,37	14,80
2.	Неподконтрольные расходы	тыс. руб.	178,03	182,18
2.1.	Расходы на оплату услуг организаций,	тыс. руб.	0,00	0,00
2.2.	Арендная плата (производственные	тыс. руб.	0,00	0,00
2.3.	Концессионная плата	тыс. руб.	0,00	0,00
2.4.	Расходы на уплату налогов, сборов и	тыс. руб.	0,00	0,55
2.5.	Отчисления на социальные нужды	тыс. руб.	114,87	118,27
2.6.	Расходы по сомнительным долгам	тыс. руб.	0,00	0,00
2.7.	Амортизация основных средств	тыс. руб.	46,71	46,71
2.8.	Расходы на выплаты по договорам займа	тыс. руб.	0,00	0,00
2.9.	Налог УСНО	тыс. руб.	15,90	16,65
3.	Расходы на приобретение энергетических ресурсов, холодной воды и теплоносителя	тыс. руб.	1 548,66	1 611,07
3.1.	Расходы на топливо	тыс. руб.	1 210,12	1 258,99
3.2.	Расходы на электрическую энергию	тыс. руб.	338,54	352,09
4.	Предпринимательская прибыль	тыс. руб.	47,22	48,74
5	Корректировка с целью учета фактических значений	тыс. руб.	-508,72	-617,81
6	Необоснованные доходы	тыс. руб.	-103,56	
7	Необходимая валовая выручка	тыс. руб.	1 589,54	1 664,75
10.	Объем полезного отпуска тепловой	Гкал	990,80	990,80
9	Индекс потребительских цен	-	1,043	1,040
10	Индекс цен на уголь	-	1,039	1,040
11	Индекс цен на электрическую энергию	-	1,034	1,035
12	Индекс цен на холодную воду	-	1,039	1,040
13	Норматив технологических потерь при передаче тепловой энергии, принятый	Гкал	140,55	140,55
14	Нормативы удельного расхода условного топлива на отпущенную тепловую	тут	220,54	220,54

Состав тарифа: производство, передача и сбыт тепловой энергии.

специалист-эксперт управления регулирования теплоэнергетик



Н.Е. Семенова

Приложение № 11/1_ к протоколу заседания
Правления Департамента энергетики
и тарифов Ивановской области
от 08.10.2021 № 43/1
на 1 листе

Основные показатели деятельности регулируемой организации
Филиал "Ивэнерго" ПАО "МРСК Центра и Приволжья" котельная г. Иваново, ул.
Суздальская
на расчетный период регулирования
2022-2023 годы

(объем необходимой валовой выручки и основные статьи расходов, принятые

№ п/п	Наименование показателя	Ед.изм.	Периоды регулирования	
			2022	2023
1.	Операционные (подконтрольные) расходы	тыс. руб.	674,63	694,59
1.1.	Расходы на приобретение сырья и материалов	тыс. руб.		
1.2.	Расходы на ремонт основных средств	тыс. руб.	16,36	16,84
1.3.	Расходы на оплату труда	тыс. руб.	290,73	299,34
1.4.	Расходы на оплату работ и услуг производственного характера по договорам со сторонними организациями	тыс. руб.	367,54	378,42
1.5.	Расходы на оплату иных работ и услуг по договорам	тыс. руб.		
1.6.	Расходы на служебные командировки	тыс. руб.		
1.7.	Расходы на обучение персонала	тыс. руб.		
1.8.	Лизинговый платеж	тыс. руб.		
1.9.	Арендная плата (объекты кроме производственных)	тыс. руб.		
1.10.	Другие расходы, в том числе:	тыс. руб.		
2.	Неподконтрольные расходы	тыс. руб.	220,64	222,07
2.1.	Расходы на оплату услуг организаций, осуществляющих регулир. виды деятельности	тыс. руб.		
2.2.	Арендная плата (производственные объекты)	тыс. руб.		
2.3.	Концессионная плата	тыс. руб.		
2.4.	Расходы на уплату налогов, сборов и других обязательных платежей, в том числе:	тыс. руб.		
2.4.1.	плата за выбросы и сбросы загрязняющих веществ в окружающую среду, размещение отходов и	тыс. руб.		
2.4.2.	расходы на обязательное страхование	тыс. руб.		
2.4.3.	иные расходы(налог на имущество)	тыс. руб.	78,06	76,87
2.5.	Отчисления на социальные нужды	тыс. руб.	88,38	91,00
2.6.	Расходы по сомнительным долгам	тыс. руб.		
2.7.	Амортизация основных средств и нематериальных активов	тыс. руб.	54,20	54,20
2.8.	Расходы на ННЗТ	тыс. руб.		
2.9.	Налог на прибыль	тыс. руб.		
2.10.	Экономия, определенная в прошедшем долгосрочном периоде регулирования и	тыс. руб.		
3.	Расходы на покупку ресурсов	тыс. руб.	979,72	1021,01
3.1.	Расходы на топливо	тыс. руб.	606,07	632,42
3.2.	Расходы на электрическую энергию	тыс. руб.	373,51	388,45
3.3.	Расходы на тепловую энергию	тыс. руб.		
3.4.	Расходы на холодную воду	тыс. руб.	0,14	0,14
3.5.	Расходы на теплоноситель	тыс. руб.		
3.6.	Расходы на водоотведение	тыс. руб.		
4.	Прибыль	тыс. руб.		
5.	Корректировка с целью учета фактических значений	тыс. руб.		
6.	Предпринимательская прибыль	тыс. руб.	63,45	65,26
7.	Необходимая валовая выручка	тыс. руб.	1938,43	2002,94
8.	Объем полезного отпуска тепловой энергии	Гкал	687,28	687,28
9.	Индекс потребительских цен	-	1,043	1,040
10.	Индекс цен на топливо (с учетом доставки)	-		
10.1	Индекс цен на природный газ (с 01.07.)	-	1,050	1,040
11.	Индекс цен на электрическую энергию	-	1,034	1,035
12.	Индекс цен на холодную воду (01/07)	-	1,039	1,040
13.	Норматив технологических потерь при передаче тепловой энергии, принятый при расчете тарифа на тепловую энергию	Гкал	15,00	15,00
14.	Нормативы удельного расхода условного топлива на опущенную тепловую энергию, принятые при расчете тарифа на тепловую энергию	кг ут/Гкал	157,40	157,40

Состав тарифа: производство, передача и сбыт тепловой энергии

Специалист-эксперт управления регулирования
теплоэнергетики



Н.Е.Семенова

Приложение № 11/2_ к протоколу заседания
Правления Департамента энергетики
и тарифов Ивановской области
от_08.10.2021_ №_43/1_
на _1_ листе

Основные показатели деятельности регулируемой организации
Филиал "Ивэнерго" ПАО "МРСК Центра и Приволжья" котельная г. Иваново, ул.
Нарвская, 2

на расчетный период регулирования
2022-2023 годы

(объем необходимой валовой выручки и основные статьи расходов,

№ п/п	Наименование показателя	Ед.изм.	Периоды регулирования	
			2022	2023
1.	Операционные (подконтрольные) расходы	тыс. руб.	6,75	6,95
1.1.	Расходы на приобретение сырья и материалов	тыс. руб.		
1.2.	Расходы на ремонт основных средств	тыс. руб.		
1.3.	Расходы на оплату труда	тыс. руб.	4,78	4,92
1.4.	Расходы на оплату работ и услуг производственного характера по договорам со сторонними организациями	тыс. руб.	1,97	2,03
1.5.	Расходы на оплату иных работ и услуг по договорам с организациями, в т.ч.:	тыс. руб.		
1.6.	Расходы на служебные командировки	тыс. руб.		
1.7.	Расходы на обучение персонала	тыс. руб.		
1.8.	Лизинговый платеж	тыс. руб.		
1.9.	Арендная плата (объекты кроме производственных)	тыс. руб.		
1.10.	Другие расходы, в том числе:	тыс. руб.		
2.	Неподконтрольные расходы	тыс. руб.	1,45	1,50
2.1.	Расходы на оплату услуг организаций, осуществляющих регулир. виды деятельности	тыс. руб.		
2.2.	Арендная плата (производственные объекты)	тыс. руб.		
2.3.	Концессионная плата	тыс. руб.		
2.4.	Расходы на уплату налогов, сборов и других обязательных платежей, в том числе:	тыс. руб.		
2.5.	Отчисления на социальные нужды	тыс. руб.	1,45	1,50
2.6.	Расходы по сомнительным долгам	тыс. руб.		
2.7.	Амортизация основных средств и нематериальных активов	тыс. руб.		
2.8.	Расходы на ННЗТ	тыс. руб.		
2.9.	Налог на прибыль	тыс. руб.		
2.10.	Экономия, определенная в прошедшем долгосрочном периоде регулирования и	тыс. руб.		
3.	Расходы на покупку ресурсов	тыс. руб.	1993,58	2073,32
3.1.	Расходы на топливо	тыс. руб.	1900,15	1976,16
3.2.	Расходы на электрическую энергию	тыс. руб.	93,39	97,12
3.3.	Расходы на тепловую энергию	тыс. руб.		
3.4.	Расходы на холодную воду	тыс. руб.	0,04	0,04
3.5.	Расходы на теплоноситель	тыс. руб.		
3.6.	Расходы на водоотведение	тыс. руб.		
4.	Прибыль	тыс. руб.		
5.	Корректировка с целью учета фактических значений		22,00	
6.	Предпринимательская прибыль	тыс. руб.	5,08	5,28
7.	Необходимая валовая выручка	тыс. руб.	2028,87	2087,05
8.	Объем полезного отпуска тепловой энергии	Гкал	320,63	320,63
9.	Индекс потребительских цен	-	1,043	1,040
10.	Индекс цен на топливо (с учетом доставки)	-	-	-
11.	Индекс цен на электрическую энергию	-	1,034	1,035
12.	Индекс цен на холодную воду (01/07)	-	1,049	1,040
13.	Норматив технологических потерь при передаче тепловой энергии, принятый при расчете тарифа на тепловую энергию	Гкал	15,00	15,00
14.	Нормативы удельного расхода условного топлива на отпущенную тепловую энергию, принятые при расчете тарифа на тепловую энергию	кВт/Гкал	1166,00	1166,00

Состав тарифа: производство, передача и сбыт тепловой энергии

Специалист-эксперт управления регулирования
теплоэнергетики



Н.Е.Семенова

Приложение № 11/3_ к протоколу заседания
Правления Департамента энергетики
и тарифов Ивановской области
от_08.10.2021_ №_43/1_
на __1__ листе

Основные показатели деятельности регулируемой организации
Филиал "Ивэнерго" ПАО "МРСК Центра и Приволжья" электрокотельная г. Пучеж
на расчетный период регулирования
2022-2023 годы

(объем необходимой валовой выручки и основные статьи расходов, принятые для включения в расчет
тарифа на тепловую энергию)

№ п/п	Наименование показателя	Ед.изм.	Периоды регулирования	
			2022	2023
1.	Операционные (подконтрольные) расходы	тыс. руб.	1,66	1,71
1.1.	Расходы на приобретение сырья и материалов	тыс. руб.		
1.2.	Расходы на ремонт основных средств	тыс. руб.		
1.3.	Расходы на оплату труда	тыс. руб.		
1.4.	Расходы на оплату работ и услуг производственного характера по договорам со сторонними организациями	тыс. руб.	1,66	1,71
1.5.	Расходы на оплату иных работ и услуг по договорам с организациями, в т.ч.:	тыс. руб.		
1.6.	Расходы на служебные командировки	тыс. руб.		
1.7.	Расходы на обучение персонала	тыс. руб.		
1.8.	Лизинговый платеж	тыс. руб.		
1.9.	Арендная плата (объекты кроме производственных)	тыс. руб.		
1.10.	Другие расходы, в том числе:	тыс. руб.		
2.	Неподконтрольные расходы	тыс. руб.		
3.	Расходы на покупку ресурсов	тыс. руб.	1139,30	1184,87
3.1.	Расходы на топливо	тыс. руб.	1045,91	1087,75
3.2.	Расходы на электрическую энергию	тыс. руб.	93,39	97,12
3.3.	Расходы на тепловую энергию	тыс. руб.		
3.4.	Расходы на холодную воду	тыс. руб.		
3.5.	Расходы на теплоноситель	тыс. руб.		
3.6.	Расходы на водоотведение	тыс. руб.		
4.	Прибыль	тыс. руб.		
5.	Корректировка с целью учета фактических значений	тыс. руб.	90,62	11,16
6.	Предпринимательская прибыль	тыс. руб.	4,75	4,94
7.	Необходимая валовая выручка	тыс. руб.	1236,33	1202,68
8.	Объем полезного отпуска тепловой энергии	Гкал	183,99	183,99
9.	Индекс потребительских цен	-	1,043	1,040
10.	Индекс цен на топливо (с учетом доставки)	-		
11.	Индекс цен на электрическую энергию	-	1,034	1,035
12.	Индекс цен на холодную воду (01/07)	-	1,049	1,040
13.	Норматив технологических потерь при передаче тепловой энергии, принятый при расчете тарифа на тепловую энергию	Гкал		
14.	Нормативы удельного расхода условного топлива на отпущенную тепловую энергию, принятые при расчете тарифа на тепловую энергию	кВт/Гкал	1166,70	1166,70

Состав тарифа: производство и сбыт тепловой энергии

Специалист-эксперт управления регулирования
теплоэнергетики



Н.Е.Семенова

Приложение № 11/4_ к протоколу заседания
 Правления Департамента энергетики
 и тарифов Ивановской области
 от_08.10.2021_ №_43/1_
 на _1_ листе

Основные показатели деятельности регулируемой организации
 Филиал "Ивэнерго" ПАО "МРСК Центра и Приволжья" электростанция г. Тейково

на расчетный период регулирования
 2022-2023 годы

(объем необходимой валовой выручки и основные статьи расходов, принятые

№ п/п	Наименование показателя	Ед.изм.	Периоды регулирования	
			2022	2023
1.	Операционные (подконтрольные) расходы	тыс. руб.	1,43	1,48
1.1.	Расходы на приобретение сырья и материалов	тыс. руб.		
1.2.	Расходы на ремонт основных средств	тыс. руб.		
1.3.	Расходы на оплату труда	тыс. руб.		
1.4.	Расходы на оплату работ и услуг производственного характера по договорам со сторонними организациями	тыс. руб.		
1.5.	Расходы на оплату иных работ и услуг по договорам с организациями, в т.ч.:	тыс. руб.		
1.6.	Расходы на служебные командировки	тыс. руб.		
1.7.	Расходы на обучение персонала	тыс. руб.	1,43	1,48
1.8.	Лизинговый платеж	тыс. руб.		
1.9.	Арендная плата (объекты кроме производственных)	тыс. руб.		
1.10.	Другие расходы, в том числе:	тыс. руб.		
2.	Неподконтрольные расходы	тыс. руб.		
2.1.	Расходы на оплату услуг организаций, осуществляющих регулир.виды деятельности	тыс. руб.		
2.2.	Арендная плата (производственные объекты)	тыс. руб.		
2.3.	Концессионная плата	тыс. руб.		
2.4.	Расходы на уплату налогов, сборов и других обязательных платежей, в том числе:	тыс. руб.		
2.4.1.	плата за выбросы и сбросы загрязняющих веществ в окружающую среду, размещение отходов и другие виды негативного воздействия на окружающую среду в пределах установленных нормативов и (или) лимитов	тыс. руб.		
2.4.2.	расходы на обязательное страхование	тыс. руб.		
2.4.3.	иные расходы	тыс. руб.		
2.5.	Отчисления на социальные нужды	тыс. руб.		
2.6.	Расходы по сомнительным долгам	тыс. руб.		
2.7.	Амортизация основных средств и нематериальных активов	тыс. руб.		
2.8.	Расходы на ННЗТ	тыс. руб.		
2.9.	Налог на прибыль	тыс. руб.		
2.10.	Экономия, определенная в прошедшем долгосрочном периоде регулирования и подлежащая учету в текущем долгосрочном периоде регулирования	тыс. руб.		
3.	Расходы на покупку ресурсов	тыс. руб.	4583,04	4766,36
3.1.	Расходы на топливо	тыс. руб.	4489,65	4669,23
3.2.	Расходы на электрическую энергию	тыс. руб.	93,39	97,12
3.3.	Расходы на тепловую энергию	тыс. руб.		
3.4.	Расходы на холодную воду	тыс. руб.		
3.5.	Расходы на теплоноситель	тыс. руб.		
3.6.	Расходы на водоотведение	тыс. руб.		
4.	Прибыль	тыс. руб.		
5.	Корректировка с целью учета фактических значений	тыс. руб.	343,92	45,01
6.	Предпринимательская прибыль	тыс. руб.	4,74	4,93
7.	Необоснованные доходы		-9,20	
8.	Необходимая валовая выручка	тыс. руб.	4923,93	4817,78
9.	Объем полезного отпуска тепловой энергии	Гкал	793,42	793,42
10.	Индекс потребительских цен	-	1,043	1,040
10.1	Индекс цен на топливо (с учетом доставки)	-		
12.	Индекс цен на электрическую энергию	-	1,034	1,035
13.	Индекс цен на холодную воду (01/07)	-	1,049	1,040
14.	Норматив технологических потерь при передаче тепловой энергии, принятый при расчете тарифа на тепловую энергию	Гкал		
15.	Нормативы удельного расхода условного топлива на отпущенную тепловую энергию, принятые при расчете тарифа на тепловую энергию	кВт/Гкал	1164,90	1164,90

Состав тарифа: производство и сбыт тепловой энергии

Специалист-эксперт управления регулирования
 теплотехники



Н.Е.Семенова

Приложение № 11/5_ к протоколу заседания
Правления Департамента энергетики
и тарифов Ивановской области
от_08.10.2021_ №_43/1_
на __1__ листе

Основные показатели деятельности регулируемой организации
Филиал "Ивэнерго" ПАО "МРСК Центра и Приволжья" электрокотельная г. Юрвец

на расчетный период регулирования
2022-2023 годы

(объем необходимой валовой выручки и основные статьи расходов,

№ п/п	Наименование показателя	Ед.изм.	Периоды регулирования	
			2022	2023
1.	Операционные (подконтрольные) расходы	тыс. руб.		
1.1.	Расходы на приобретение сырья и материалов	тыс. руб.		
1.2.	Расходы на ремонт основных средств	тыс. руб.		
1.3.	Расходы на оплату труда	тыс. руб.		
1.4.	Расходы на оплату работ и услуг производственного характера по договорам со сторонними организациями	тыс. руб.		
1.5.	Расходы на оплату иных работ и услуг по договорам с организациями, в т.ч.:	тыс. руб.		
1.6.	Расходы на служебные командировки	тыс. руб.		
1.7.	Расходы на обучение персонала	тыс. руб.		
1.8.	Лизинговый платеж	тыс. руб.		
1.9.	Арендная плата (объекты кроме производственных)	тыс. руб.		
1.10.	Другие расходы, в том числе:	тыс. руб.		
2.	Неподконтрольные расходы	тыс. руб.		
2.1.	Расходы на оплату услуг организаций, осуществляющих регулир. виды деятельности	тыс. руб.		
2.2.	Арендная плата (производственные объекты)	тыс. руб.		
2.3.	Концессионная плата	тыс. руб.		
2.4.	Расходы на уплату налогов, сборов и других обязательных платежей, в том числе:	тыс. руб.		
2.4.1.	плата за выбросы и сбросы загрязняющих веществ в окружающую среду, размещение отходов и другие виды негативного воздействия на окружающую среду в пределах установленных нормативов и (или) лимитов	тыс. руб.		
2.4.2.	расходы на обязательное страхование	тыс. руб.		
2.4.3.	иные расходы	тыс. руб.		
2.5.	Отчисления на социальные нужды	тыс. руб.		
2.6.	Расходы по сомнительным долгам	тыс. руб.		
2.7.	Амортизация основных средств и нематериальных активов	тыс. руб.		
3.	Расходы на покупку ресурсов	тыс. руб.	1388,27	1443,80
3.1.	Расходы на топливо	тыс. руб.	1353,14	1407,27
3.2.	Расходы на электрическую энергию	тыс. руб.	35,13	36,53
3.3.	Расходы на тепловую энергию	тыс. руб.		
3.4.	Расходы на холодную воду	тыс. руб.		
3.5.	Расходы на теплоноситель	тыс. руб.		
3.6.	Расходы на водоотведение	тыс. руб.		
4.	Прибыль	тыс. руб.		
5.	Корректировка с целью учета фактических значений	тыс. руб.	149,86	74,53
6.	Предпринимательская прибыль	тыс. руб.	1,76	1,83
	Необоснованные доходы		-6,33	
7.	Необходимая валовая выручка	тыс. руб.	1533,56	1520,16
8.	Объем полезного отпуска тепловой энергии	Гкал	236,52	236,56
9.	Индекс потребительских цен	-	1,043	1,040
10.	Индекс цен на топливо (с учетом доставки)	-		
11.	Индекс цен на электрическую энергию	-	1,034	1,035
12.	Индекс цен на холодную воду (01/07)	-	1,049	1,040
13.	Норматив технологических потерь при передаче тепловой энергии, принятый при расчете тарифа на тепловую энергию	Гкал		
14.	Нормативы удельного расхода условного топлива на отпущенную тепловую энергию, принятые при расчете тарифа на тепловую энергию	кВт/Гкал	1166,50	1166,50

Состав тарифа: производство и сбыт тепловой энергии

Специалист-эксперт управления регулирования
теплоэнергетики



Н.Е.Семенова

Приложение № 12/1 к протоколу заседания
Правления Департамента энергетики
и тарифов Ивановской области
от 08.10.2021 № 43
на __1__ лист.

Основные показатели деятельности регулируемой организации
ООО "Объединенные коммунальные системы"
котельная № 2 ул. Дачная
на расчетный период регулирования
2022-2023 годы

(объем необходимой валовой выручки и основные статьи расходов, принятые для включения в расчет тарифа на тепловую энергию)

№ п/п	Наименование показателя	Ед. изм.	Период регулирования	
			2022 год	2023 год
1.	Операционные (подконтрольные) расходы	тыс. руб.	1892,61	1948,63
1.1.	Расходы на приобретение сырья и материалов	тыс. руб.	330,85	340,65
1.2.	Расходы на ремонт основных средств	тыс. руб.		
1.3.	Расходы на оплату труда	тыс. руб.	270,82	278,83
1.4.	Расходы на оплату работ и услуг производственного характера по договорам со сторонними организациями	тыс. руб.	524,45	539,98
1.5.	Расходы на оплату иных работ и услуг по договорам с организациями, в т.ч.:	тыс. руб.	12,87	13,25
1.6.	Расходы на служебные командировки	тыс. руб.		
1.7.	Расходы на обучение персонала	тыс. руб.		
1.8.	Лизинговый платеж	тыс. руб.		
1.9.	Арендная плата (объекты кроме производственных)	тыс. руб.		
1.10.	Другие расходы	тыс. руб.	753,62	775,93
2.	Неподконтрольные расходы	тыс. руб.	866,60	265,45
2.1.	Расходы на оплату услуг организаций, осуществляющих регулир. виды деятельности	тыс. руб.		
2.2.	Арендная плата (производственные объекты)	тыс. руб.	0,00	0,00
2.3.	Концессионная плата	тыс. руб.		
2.4.	Расходы на уплату налогов, сборов и других обязательных платежей, в том числе:	тыс. руб.		
2.4.1.	плата за выбросы и сбросы загрязняющих веществ в окружающую среду, размещение отходов и другие виды негативного воздействия на окружающую среду в пределах установленных нормативов и (или) лимитов	тыс. руб.	0,87	0,87
2.4.2.	расходы на обязательное страхование	тыс. руб.	3,30	3,30
2.4.3.	иные расходы	тыс. руб.	2,74	2,74
2.5.	Отчисления на социальные нужды	тыс. руб.	81,79	84,21
2.6.	Расходы по сомнительным долгам	тыс. руб.		
2.7.	Амортизация основных средств и нематериальных активов	тыс. руб.	698,81	100,40
2.8.	Расходы на выплаты по договорам займа и кредитным договорам, включая проценты по ним	тыс. руб.	0,00	0,00
2.9.	Налог при УСН	тыс. руб.	79,09	73,93
2.10.	Экономия, определенная в прошедшем долгосрочном периоде регулирования и подлежащая учету в текущем долгосрочном периоде регулирования	тыс. руб.		
3.	Расходы на покупку ресурсов	тыс. руб.	5048,89	5264,50
3.1.	Расходы на топливо	тыс. руб.	3937,53	4108,72
3.2.	Расходы на электрическую энергию	тыс. руб.	1058,59	1100,94
3.3.	Расходы на тепловую энергию	тыс. руб.	0,00	0,00
3.4.	Расходы на холодную воду	тыс. руб.	40,32	41,91
3.5.	Расходы на теплоноситель	тыс. руб.	0,00	0,00
3.6.	Расходы на водоотведение	тыс. руб.	12,45	12,94
4.	Прибыль	тыс. руб.	0,00	0,00
5.	Корректировка с целью учета фактических значений	тыс. руб.	-92,26	-252,97
6.	Предпринимательская прибыль	тыс. руб.	193,53	168,46
7.	Необходимая валовая выручка	тыс. руб.	7909,37	7394,07
8.	Объем полезного отпуска тепловой энергии	Гкал	3923,93	3923,93
9.	Индекс потребительских цен	-	1,043	1,040
10.	Индекс цен на топливо (с учетом доставки)	-	-	-
9.1.	Индекс цен на природный газ (с 01.07)	-	1,050	1,040
9.2.	Индекс цен на мазут	-	-	-
9.3.	Индекс цен на каменный уголь	-	-	-
10.	Индекс цен на электрическую энергию	-	1,035	1,040
11.	Индекс цен на холодную воду (с 01.07)	-	1,039	1,040
12.	Норматив технологических потерь при передаче тепловой энергии, принятый при расчете тарифа на тепловую энергию	Гкал	0,00	0,00
13.	Нормативы удельного расхода условного топлива на отпущенную тепловую энергию, принятые при расчете тарифа на тепловую энергию	кг ут/Гкал	153,57	153,57
14.	Нормативы запасов топлива на источниках тепловой энергии, учтенные при расчете необходимой валовой выручки	т		
15.	Стоимость строительства (реконструкции) производственных объектов, предусмотренных инвестиционной программой регулируемой организации	тыс. руб.		
16.	Дата начала строительства (реконструкции) производственных объектов, предусмотренных инвестиционной программой	год		
17.	Дата ввода в эксплуатацию производственных объектов, предусмотренных утвержденной в установленном порядке инвестиционной программой	год		
18.	Источники финансирования инвестиционной программы	-		

Состав тарифа: производство тепловой энергии.

Консультант управления регулирования
теплоэнергетики



Е. В. Игнатьева

Приложение № 13/1 к протоколу заседания
Правления Департамента энергетики
и тарифов Ивановской области
от 08.10.2021 № 43

Основные показатели деятельности регулируемой организации
ООО "Приволжская коммуна"


на расчетный период регулирования
2022-2024 г.г.

(объем необходимой валовой выручки и основные статьи расходов,

№ п/п	Наименование показателя	Ед.изм.	Долгосрочный период		
			2022год	2023год	2024год
1.	Операционные (подконтрольные) расходы	тыс. руб.	10 080,379	10 378,758	10 685,969
1.1.	Расходы на приобретение сырья и материалов	тыс. руб.	957,225	985,558	1 014,731
1.2.	Расходы на ремонт основных средств	тыс. руб.	0,000	0,000	0,000
1.3.	Расходы на оплату труда	тыс. руб.	7 806,506	8 037,579	8 275,491
1.4.	Расходы на оплату работ и услуг производственного	тыс. руб.	554,250	570,656	587,547
1.5.	Расходы на оплату иных работ и услуг по	тыс. руб.	0,000	0,000	0,000
1.6.	Арендная плата (объекты кроме	тыс. руб.	0,000	0,000	0,000
1.7.	Другие расходы	тыс. руб.	762,397	784,964	808,199
2.	Неподконтрольные расходы	тыс. руб.	2 853,200	2 931,849	3 013,507
2.1.	Расходы на оплату услуг организаций,	тыс. руб.	224,416	233,281	242,612
2.2.	Арендная плата (производственные объекты)	тыс. руб.	75,266	75,266	75,743
2.3.	Концессионная плата	тыс. руб.	0,000	0,000	0,000
2.4.	Расходы на уплату налогов, сборов и других	тыс. руб.	19,340	19,340	19,340
2.5.	Отчисления на социальные нужды	тыс. руб.	2 357,565	2 427,349	2 499,198
2.6.	Расходы по сомнительным долгам	тыс. руб.	0,000	0,000	0,000
2.7.	Амортизация основных средств	тыс. руб.	176,613	176,613	176,613
2.8.	Расходы на выплаты по договорам займа и	тыс. руб.	0,000	0,000	0,000
2.9.	Налог при УСН	тыс. руб.	0,000	0,000	0,000
2.10.	Неосновано полученный доход	тыс. руб.	0,000	0,000	0,000
3.	Расходы на приобретение энергетических	тыс. руб.	7 138,644	7 469,716	7 748,510
3.1.	Расходы на топливо	тыс. руб.	6 736,505	7 028,868	7 305,481
3.2.	Расходы на электрическую энергию	тыс. руб.	3 369,379	3 504,154	3 645,009
3.3.	ННЗТ	тыс. руб.	0,000	0,000	0,000
3.4.	Расходы на холодную воду	тыс. руб.	174,455	181,346	188,600
3.5.	Расходы на теплоноситель	тыс. руб.	474,305	498,348	594,010
3.6.	Расходы на водоотведение	тыс. руб.	0,000	0,000	0,000
4.	Прибыль	тыс. руб.	0,000	0,000	0,000
	Норма прибыли	тыс. руб.	-	0,0%	0,0%
5.	Корректировка с целью учета фактических	тыс.руб.	0,000	473,1	202,8
6.	Необходимая валовая выручка	тыс. руб.	84 317,222	88 253,436	91 387,339
7.	Объем полезного отпуска тепловой энергии с	Гкал	72 657,53	72 657,53	72 657,53
8.	Объем полезного отпуска тепловой энергии (в воде)	Гкал	7 679,68	8 007,03	7 679,68
9.	Индекс потребительских цен	-	1,043	1,040	1,040
10.	Индекс цен на газ	-	1,050	1,040	1,040
11.	Индекс цен на электрическую энергию	-	1,035	1,040	1,040
12.	Индекс цен на холодную воду	-	1,039	1,040	1,040
13.	Норматив технологических потерь при передаче	Гкал	288,2	288,2	288,2
14.	Нормативы удельного расхода условного топлива на	тут	164,9	164,9	164,9

Состав тарифа: производство, передача и сбыт тепловой энергии.

Консультант управления регулирования теплоэнергетики
Департамента энергетики и тарифов Ивановской области

 В. Игнатьева

Основные показатели деятельности регулируемой организации
 по расчету тарифа на теплоноситель, поставляемый теплоснабжающей организацией
ООО "Приволжская коммуна"
 на расчетный период регулирования
 2022-2024 годы

№ п/п	Наименование показателя	Ед. изм.	2021 год	2022 год	2023 год	2024 год
1.	Расходы на производство воды, вырабатываемой на водоподготовительных установках источника тепловой энергии, в том числе	тыс.руб.	3 556,7	3 550,1	3 668,6	3 792,4
1.1	Стоимость исходной воды	тыс.руб.	1 091,2	927,3	964,4	1 002,9
1.2	Стоимость реагентов, а также фильтрующих и ионообменных материалов, используемых при водоподготовке	тыс.руб.	596,7	611,7	629,9	648,5
1.3	Стоимость амортизации материальных средств, инструментов, приборов, лабораторного оборудования и другого имущества, не являющегося амортизируемым имуществом, используемых при водоподготовке	тыс.руб.				
1.4	Расходы на электрическую энергию (мощность) и тепловую энергию (мощность), используемую при водоподготовке	тыс.руб.	344,1	448,3	466,3	482,6
1.5	Стоимость транспортировки и очистки сточных вод, возникающих в процессе водоподготовки	тыс.руб.	228,0	244,6	254,4	264,6
1.6	Расходы на оплату труда персонала, участвующего в процессе водоподготовки (с учетом отпусков)	тыс.руб.	1 075,8	1 095,5	1 127,9	1 161,3
1.7	Амортизация основных фондов, участвующих в процессе водоподготовки	тыс.руб.		3,3		
1.8	Прочие расходы, относимые на процесс водоподготовки, в том числе:	тыс.руб.	220,9	219,3	225,8	232,5
1.8.1.	Расходы на ремонт основных фондов	тыс.руб.	26,2	0,0	0,0	0,0
1.8.2.	прочие расходы	тыс.руб.	194,7	219,3	225,8	232,5
1.8.3.	Общезаявительные расходы	тыс.руб.				
2	Объем воды, вырабатываемой на водоподготовительных установках источника тепловой энергии	тыс. м3	124,7	124,7	124,7	124,7
3	Расходы на приобретение химически очищенной воды у других организаций	руб.				
4	Объем приобретения химически очищенной воды у других организаций	м3				
5	Корректировка с целью учета фактических значений	тыс.руб.	112,1	-529,2	-492,4	0,0
6	Необходимая валовая выручка от реализации теплоносителя	руб.	3 556,7	3 020,9	3 176,2	3 792,4
7	Стоимость 1 куб.м воды, вырабатываемой на водоподготовительных установках источников тепловой энергии и (или) приобретаемой у других организаций	руб./м3	28,51	24,22	25,46	30,40
8	Тариф на теплоноситель, поставляемый теплоснабжающей организацией, владеющей источником (источниками) тепловой энергии, на котором производится теплоноситель	руб./куб.м	28,51	24,22	25,46	30,40

Состав тарифа: производство и реализация теплоносителя

Консультант управления регулирования теплоснабжения

Игнатьева Е.В.

Приложение № 14/1 к протоколу заседания
Правления Департамента энергетики
и тарифов Ивановской области
от 08.10.2021 № 43/1

Основные показатели деятельности регулируемой организации
ООО "Альянс" (Кинешемский район)

на расчетный период регулирования
2022 г.

(объем необходимой валовой выручки и основные статьи расходов,

№ п/п	Наименование показателя	Ед.изм.	Долгосрочный период
			2022год
1.	Операционные (подконтрольные) расходы	тыс. руб.	5 059,264
1.1.	Расходы на приобретение сырья и материалов	тыс. руб.	30,884
1.2.	Расходы на ремонт основных средств	тыс. руб.	134,915
1.3.	Расходы на оплату труда	тыс. руб.	2821,579
1.4.	Расходы на оплату работ и услуг производственного	тыс. руб.	293,631
1.5.	Расходы на оплату иных работ и услуг по	тыс. руб.	
1.6.	Арендная плата (объекты кроме	тыс. руб.	
1.7.	Другие расходы	тыс. руб.	1778,255
2.	Неподконтрольные расходы	тыс. руб.	1328,631
2.1.	Расходы на оплату услуг организаций,	тыс. руб.	
2.2.	Арендная плата (производственные объекты)	тыс. руб.	343,886
2.3.	Концессионная плата	тыс. руб.	
2.4.	Расходы на уплату налогов, сборов и других	тыс. руб.	5,742
2.5.	Отчисления на социальные нужды	тыс. руб.	852,117
2.6.	Расходы по сомнительным долгам	тыс. руб.	
2.7.	Амортизация основных средств	тыс. руб.	
2.8.	Расходы на выплаты по договорам займа и кредитным	тыс. руб.	
2.9.	Налог при УСН	тыс. руб.	126,887
2.10.	Необосновано полученный доход	тыс. руб.	
3.	Расходы на приобретение энергетических	тыс. руб.	7165,138
3.1.	Расходы на топливо	тыс. руб.	5962,910
3.2.	Расходы на электрическую энергию	тыс. руб.	1107,462
3.3.	ННЗТ	тыс. руб.	
3.4.	Расходы на холодную воду	тыс. руб.	57,482
3.5.	Расходы на теплоноситель	тыс. руб.	0,000
3.6.	Расходы на водоотведение	тыс. руб.	37,284
4.	Прибыль	тыс. руб.	
	Норма прибыли	тыс. руб.	
5.	Корректировка с целью учета фактических	тыс.руб.	-705,026
6.	Необходимая валовая выручка	тыс. руб.	12 848,007
7.	Объем полезного отпуска тепловой энергии с	Гкал	5 189,40
8.	Объем полезного отпуска тепловой энергии (в воде)	Гкал	5 189,40
9.	Индекс потребительских цен	-	1,043
10.	Индекс цен на газ	-	1,050
11.	Индекс цен на электрическую энергию	-	1,035
12.	Индекс цен на холодную воду	-	1,039
13.	Норматив технологических потерь при передаче	Гкал	692,0
14.	Нормативы удельного расхода условного топлива на	тут	152,4

Состав тарифа: производство, передача и сбыт тепловой энергии.

Консультант управления регулирования теплоэнергетики
Департамента энергетики и тарифов Ивановской области



Е.В. Игнатьева

Основные показатели деятельности регулируемой организации
ООО "Альянс-Профи"
 на расчетный период регулирования
 2022-2024 годы

(объем необходимой валовой выручки и основные статьи расходов, принятые для включения в расчет тарифа на тепловую энергию)

№ п/п	Наименование показателя	Ед.изм.	Периоды регулирования		
			2022 год	2023 год	2024 год
1.	Операционные (подконтрольные) расходы	тыс. руб.	18245,16	18785,21	19341,26
1.1.	Расходы на приобретение сырья и материалов	тыс. руб.	1334,01	1373,50	1414,16
1.2.	Расходы на ремонт основных средств	тыс. руб.	0,00	0,00	0,00
1.3.	Расходы на оплату труда	тыс. руб.	8370,88	8618,65	8873,77
1.4.	Расходы на оплату работ и услуг производственного характера по договорам со сторонними организациями	тыс. руб.	1453,24	1496,26	1540,55
1.5.	Расходы на оплату иных работ и услуг по договорам с организациями, в т.ч.	тыс. руб.	0,00	0,00	0,00
1.6.	Расходы на служебные командировки	тыс. руб.	0,00	0,00	0,00
1.7.	Расходы на обучение персонала	тыс. руб.	0,00	0,00	0,00
1.8.	Лизинговые платежи	тыс. руб.	0,00	0,00	0,00
1.9.	Арендная плата (объекты кроме производственных)	тыс. руб.	0,00	0,00	0,00
1.10.	Другие расходы	тыс. руб.	7087,02	7296,80	7512,79
2.	Неподконтрольные расходы	тыс. руб.	4360,08	4468,67	4078,82
2.1.	Расходы на оплату услуг организаций, осуществляющих регулир виды деятельности	тыс. руб.	30,09	31,28	32,53
2.2.	Арендная плата (производственные объекты)	тыс. руб.	1245,86	1245,86	1245,86
2.3.	Концессионная плата	тыс. руб.	0,00	0,00	0,00
2.4.	Расходы на уплату налогов, сборов и других обязательных платежей, в том числе:	тыс. руб.	15,42	15,42	15,42
2.4.1.	плата за выбросы и сбросы загрязняющих веществ в окружающую среду, размещение отходов и другие виды негативного воздействия на окружающую среду в пределах установленных нормативов и (или) лимитов	тыс. руб.	0,72	0,72	0,72
2.4.2.	расходы на обязательное страхование	тыс. руб.	14,70	14,70	14,70
2.4.3.	иные расходы	тыс. руб.	0,00	0,00	0,00
2.5.	Отчисления на социальные нужды	тыс. руб.	2528,00	2602,83	2679,88
2.6.	Расходы по сомнительным долгам	тыс. руб.	0,00	0,00	0,00
2.7.	Амортизация основных средств и нематериальных активов	тыс. руб.	61,12	61,12	61,12
2.8.	Расходы на выплаты по договорам займа и кредитным договорам, включая проценты по ним	тыс. руб.	0,00	0,00	0,00
2.9.	Налог на прибыль	тыс. руб.	494,25	528,01	61,12
2.10.	Экономия, определенная в прошедшем долгосрочном периоде регулирования и подлежащая учету в текущем долгосрочном периоде регулирования	тыс. руб.	-	-	-
3.	Расходы на покупку ресурсов	тыс. руб.	27622,57	28775,86	29895,74
3.1.	Расходы на топливо	тыс. руб.	20102,91	20977,99	21800,67
3.2.	Расходы на электрическую энергию	тыс. руб.	7033,65	7314,99	7607,59
3.3.	Расходы на тепловую энергию	тыс. руб.	0,00	0,00	0,00
3.4.	Расходы на холодную воду	тыс. руб.	57,36	59,62	62,01
3.5.	Расходы на теплоноситель	тыс. руб.	428,66	423,25	425,47
3.6.	Расходы на водоотведение	тыс. руб.	0,00	0,00	0,00
4.	Результаты деятельности до перехода к регулированию цен (тарифов) на основе долгосрочных параметров регулирования	тыс. руб.	0,00	0,00	0,00
5.	Прибыль	тыс. руб.	-	-	-
6.	Предпринимательская прибыль	тыс. руб.	1485,55	1532,22	1580,53
7.	Корректировка с целью учета фактических значений	тыс. руб.	-2302,70	-776,47	1076,21
8.	Необходимая валовая выручка	тыс. руб.	49425,32	52801,35	56493,48
9.	Объем полезного отпуска тепловой энергии	Гкал	17091,00	17091,00	17091,00
10.	Индекс потребительских цен	-	1,043	1,040	1,040
11.	Индекс цен на топливо (с учетом доставки)	-	-	-	-
11.1.	Индекс цен на природный газ (с 01.07)	-	1,050	1,040	1,040
11.2.	Индекс цен на газ	-	-	-	-
11.3.	Индекс цен на каменный уголь	-	-	-	-
12.	Индекс цен на электрическую энергию	-	1,035	1,040	1,040
13.	Индекс цен на холодную воду (с 01.07)	-	1,039	1,040	1,040
14.	Норматив технологических потерь при передаче тепловой энергии, принятый при расчете тарифа на тепловую энергию	Гкал	615,45	615,45	615,45
15.	Норматив удельного расхода условного топлива на отпущенную тепловую энергию, принятые при расчете тарифа на тепловую энергию	кг угл/Гкал	174,80	174,80	174,80
16.	Нормативы запасов топлива на источниках тепловой энергии, учтенные при расчете необходимой валовой выручки	т	-	-	-

Состав тарифа: производство, передача и сбыт тепловой энергии конечным потребителям.

Консультант управления регулирования теплотенгетики

Игнатъева Е. В.

Основные показатели деятельности регулируемой организации
ООО "Альянс-Профи"
 на расчетный период регулирования
 2022-2024 годы

(объем необходимой валовой выручки и основные статьи расходов, принятые для
 включения в расчет тарифа на теплоноситель)

№ п/п	Показатели деятельности, наименование статьи расходов	Ед.изм.	Периоды регулирования		
			2022 год	2023 год	2024 год
1.	Операционные (подконтрольные) расходы	тыс. руб.	393,689	405,342	417,340
1.1.	Расходы на приобретение сырья и материалов	тыс. руб.	36,941	38,034	39,160
1.2.	Расходы на ремонт основных средств	тыс. руб.	0,000	0,000	0,000
1.3.	Расходы на оплату труда	тыс. руб.	336,648	346,613	356,872
1.4.	Расходы на оплату работ и услуг производственного характера по договорам со сторонними организациями	тыс. руб.	20,101	20,696	21,308
1.5.	Расходы на оплату иных работ и услуг по договорам с организациями, в т.ч.:	тыс. руб.	0,000	0,000	0,000
1.6.	Расходы на служебные командировки	тыс. руб.	0,000	0,000	0,000
1.7.	Расходы на обучение персонала	тыс. руб.	0,000	0,000	0,000
1.8.	Лизинговый платеж	тыс. руб.	0,000	0,000	0,000
1.9.	Арендная плата (объекты кроме производственных)	тыс. руб.	0,000	0,000	0,000
1.10.	Другие расходы	тыс. руб.	0,000	0,000	0,000
2.	Неподконтрольные расходы	тыс. руб.	109,985	112,893	116,033
2.1.	Расходы на оплату услуг организаций, осуществляющих регулир. виды деятельности	тыс. руб.			
2.2.	Арендная плата (производственные объекты)	тыс. руб.			
2.3.	Концессионная плата	тыс. руб.			
2.4.	Расходы на уплату налогов, сборов и других обязательных платежей, в том числе:	тыс. руб.			
2.5.	Отчисления на социальные нужды (30,6%)	тыс. руб.	101,668	104,677	107,775
2.6.	Амортизация основных средств и нематериальных активов	тыс. руб.			
2.7.	Налог на прибыль	тыс. руб.	8,318	8,216	8,258
2.8.	Экономия, определенная в прошедшем долгосрочном периоде регулирования и подлежащая учету в текущем долгосрочном периоде регулирования	тыс. руб.			
3.	Расходы на покупку ресурсов	тыс. руб.	252,515	262,468	272,967
3.12.	Расходы на электрическую энергию	тыс. руб.	2,899	3,015	3,135
3.2.	Расходы на тепловую энергию	тыс. руб.	0,000	0,000	0,000
3.4.	Расходы на холодную воду	тыс. руб.	249,616	259,453	269,831
3.6.	Расходы на водоотведение	тыс. руб.	0,000	0,000	0,000
4.	Предпринимательская прибыль	тыс. руб.	39,624	40,850	42,203
5.	Результаты деятельности до перехода к регулированию цен (тарифов) на основе долгосрочных параметров регулирования	тыс. руб.			
6.	Корректировка с целью учета фактических значений	тыс. руб.	35,968		-22,763
7.	Объем производства теплоносителя	тыс. куб.м	10,553	10,553	10,553
8.	Объем приобретения теплоносителя у сторонних источников	тыс. куб.м			
9.	Затраты на приобретение теплоносителя у сторонних источников	тыс. руб.			
10.	Объем реализации теплоносителя сторонним потребителям, куб.м	тыс. куб.м			
11.	ИТОГО необходимая валовая выручка от реализации теплоносителя	тыс. куб.м	831,781	821,553	825,780

Состав тарифа: производство и реализация теплоносителя.

Консультант управления регулирования теплоэнергетики



Е. В. Игнатьева

Основные показатели деятельности регулируемой организации

АО "Истройкерамика"

на расчетный период регулирования

2022-2023 годы

(объем необходимой валовой выручки и основные статьи расходов, принятые для включения в расчет тарифа на тепловую энергию)

№ п/п	Наименование показателя	Ед. изм.	Периоды регулирования	
			2022 год	2023 год
1.	Операционные (подконтрольные) расходы	тыс. руб.	9790,42	10080,21
1.1.	Расходы на приобретение сырья и материалов	тыс. руб.	557,32	573,82
1.2.	Расходы на ремонт основных средств	тыс. руб.	0,00	0,00
1.3.	Расходы на оплату труда	тыс. руб.	3407,44	3508,30
1.4.	Расходы на оплату работ и услуг производственного характера по договорам со сторонними организациями	тыс. руб.	839,03	863,86
1.5.	Расходы на оплату иных работ и услуг по договорам с организациями, в т.ч.	тыс. руб.	0,00	0,00
1.6.	Расходы на служебные командировки	тыс. руб.	0,00	0,00
1.7.	Расходы на обучение персонала	тыс. руб.	30,45	31,35
1.8.	Лизинговые платежи	тыс. руб.	0,00	0,00
1.9.	Арендная плата (объекты кроме производственных)	тыс. руб.	0,00	0,00
1.10.	Другие расходы	тыс. руб.	4956,19	5102,89
2.	Неподконтрольные расходы	тыс. руб.	1231,25	1190,78
2.1.	Расходы на оплату услуг организаций, осуществляющих регулир. виды деятельности	тыс. руб.	24,83	25,81
2.2.	Арендная плата (производственные объекты)	тыс. руб.		
2.3.	Концессионная плата	тыс. руб.		
2.4.	Расходы на уплату налогов, сборов и других обязательных платежей, в том числе:	тыс. руб.	27,07	26,80
2.4.1.	плата за выбросы и сбросы загрязняющих веществ в окружающую среду, размещение отходов и другие виды негативного воздействия на окружающую среду в пределах установленных нормативов и (или) лимитов	тыс. руб.	0,32	0,32
2.4.2.	расходы на обязательное страхование	тыс. руб.	15,30	15,30
2.4.3.	иные расходы	тыс. руб.	11,46	11,19
2.5.	Отчисления на социальные нужды	тыс. руб.	1029,05	1059,51
2.6.	Расходы по сомнительным долгам	тыс. руб.		
2.7.	Амортизация основных средств и нематериальных активов	тыс. руб.	150,30	78,67
2.8.	Расходы на выплаты по договорам займа и кредитным договорам, включая проценты по ним	тыс. руб.		
2.9.	Налог на прибыль	тыс. руб.		
2.10.	Экономия, определенная в прошедшем долгосрочном периоде регулирования и подлежащая учету в текущем долгосрочном периоде регулирования	тыс. руб.		
3.	Расходы на покупку ресурсов	тыс. руб.	12526,48	13068,08
3.1.	Расходы на топливо	тыс. руб.	9132,81	9528,79
3.2.	Расходы на электрическую энергию	тыс. руб.	3285,15	3416,56
3.3.	Расходы на тепловую энергию	тыс. руб.	0,00	0,00
3.4.	Расходы на кондиционирование воздуха	тыс. руб.	16,74	17,40
3.5.	Расходы на теплоноситель	тыс. руб.	91,77	105,33
3.6.	Расходы на водопроводение	тыс. руб.	0,00	0,00
4.	Прибыль	тыс. руб.		
5.	Предпринимательская прибыль	тыс. руб.	720,77	740,51
	Корректировка к результату учета фактических значений	тыс. руб.	1652,55	1834,57
6.	Необходимая валовая выручка	тыс. руб.	25921,46	26914,16
7.	Объем полезного отпуска тепловой энергии	Гкал	9880,17	9880,17
8.	Индекс потребительских цен	-	1,043	1,040
9.	Индекс цен на топливо (с учетом доставки)	-		
9.1.	Индекс цен на природный газ	-	1,05	1,04
9.2.	Индекс цен на мазут	-		
9.3.	Индекс цен на каменный уголь	-		
10.	Индекс цен на электрическую энергию	-	1,035	1,04
11.	Индекс цен на холодную воду	-	1,039	1,040
12.	Норматив технологических потерь при передаче тепловой энергии, принятый при расчете тарифа на тепловую энергию	Гкал	216,35	216,35
13.	Нормативы удельного расхода условного топлива на отпущенную тепловую энергию, принятые при расчете тарифа на тепловую энергию	кг уг/Гкал	167,42	167,42
14.	Индекс изменения количества активов	%	0,00	0,00
15.	Стоимость строительства (реконструкции) производственных объектов, предусмотренных инвестиционной программой регулируемой организации	тыс. руб.		
16.	Дата начала строительства (реконструкции) производственных объектов, предусмотренных инвестиционной программой	год		
17.	Дата ввода в эксплуатацию производственных объектов, предусмотренных утвержденной в установленном порядке инвестиционной программой	год		
18.	Источники финансирования инвестиционной программы	-		

Состав тарифа: производство, передача и сбыт тепловой энергии конечным потребителям.

Консультант управления регулирования
теплоэнергетики

Е. В. Игнатьева

Основные показатели деятельности регулируемой организации
АО "Ивстройкерамика" (г. Иваново)
 на расчетный период регулирования
 2022-2023 год

(объем необходимой валовой выручки и основные статьи расходов, принятые для включения в расчет тарифа на теплоноситель)

№ п/п	Наименование показателя	Ед. изм.	Периоды регулирования	
			2022 год	2023 год
1.	Операционные (подконтрольные) расходы	тыс. руб.	699,295	719,994
1.1.	Расходы на приобретение сырья и материалов	тыс. руб.	104,283	107,369
1.2.	Расходы на ремонт основных средств	тыс. руб.	47,989	49,409
1.3.	Расходы на оплату труда	тыс. руб.	270,282	278,282
1.4.	Расходы на оплату работ и услуг производственного характера по договорам со сторонними организациями	тыс. руб.	0,000	0,000
1.5.	Расходы на оплату иных работ и услуг по договорам с организациями	тыс. руб.	0,000	0,000
1.6.	Другие расходы, в том числе:	тыс. руб.	276,742	284,933
	Общехозяйственные расходы	тыс. руб.	276,742	284,933
2.	Неподконтрольные расходы	тыс. руб.	83,787	86,267
2.1.	расходы на обязательное страхование	тыс. руб.		
2.2.	иные расходы	тыс. руб.		
2.3.	Отчисления на социальные нужды	тыс. руб.	83,787	86,267
2.4.	Расходы по сомнительным долгам	тыс. руб.		
2.5.	Амортизация основных средств и нематериальных активов	тыс. руб.		
2.6.	Расходы на выплаты по договорам займа и кредитным договорам, включая проценты по ним	тыс. руб.		
3.	Расходы на покупку ресурсов	тыс. руб.	646,266	671,768
3.1.	Расходы на электрическую энергию	тыс. руб.		
3.2.	Расходы на холодную воду	тыс. руб.	646,266	671,768
3.3.	Расходы на водоотведение	тыс. руб.		
4.	Прибыль	тыс. руб.		
5.	Налог на прибыль	тыс. руб.		
6.	Корректировка с целью учета фактических значений	тыс. руб.	79,291	101,946
7.	Необходимая валовая выручка от реализации теплоносителя	тыс. руб.	1481,921	1701,136
8.	Индекс потребительских цен	-	1,043	1,040
9.	Индекс цен на электрическую энергию	-		
10.	Индекс цен на холодную воду	-	1,039	1,040

Состав тарифа: производство теплоносителя.

Консультант управления регулирования
 теплоэнергетики



Е.В. Игнатьева

Основные показатели деятельности регулируемой организации
ООО "Ивановская энергетическая компания-1" (г. Иваново, котельная ул. Гаражная)
 на расчетный период регулирования
 2022-2024 годы

(объем необходимой валовой выручки и основные статьи расходов, принятые для включения в расчет тарифа на тепловую энергию)

№ п/п	Наименование показателя	Ед.изм.	Периоды регулирования		
			2022 год	2023 год	2024 год
1.	Операционные (подконтрольные) расходы	тыс. руб.	1370,49	1411,06	1452,82
1.1.	Расходы на приобретение сырья и материалов	тыс. руб.	7,94	8,18	8,42
1.2.	Расходы на ремонт основных средств	тыс. руб.	0,00	0,00	0,00
1.3.	Расходы на оплату труда	тыс. руб.	983,94	1013,07	1043,05
1.4.	Расходы на оплату работ и услуг производственного характера по договорам со сторонними организациями	тыс. руб.	353,15	363,61	374,37
1.5.	Расходы на оплату иных работ и услуг по договорам с организациями, в т.ч.:	тыс. руб.	0,00	0,00	0,00
1.6.	Расходы на служебные командировки	тыс. руб.	0,00	0,00	0,00
1.7.	Расходы на обучение персонала	тыс. руб.	13,24	13,63	14,03
1.8.	Лизинговый платеж	тыс. руб.	0,00	0,00	0,00
1.9.	Арендная плата (объекты кроме производственных)	тыс. руб.	0,00	0,00	0,00
1.10.	Другие расходы	тыс. руб.	12,21	12,57	12,95
2.	Неподконтрольные расходы	тыс. руб.	616,36	625,47	619,59
2.1.	Расходы на оплату услуг организаций, осуществляющих регулир. виды деятельности	тыс. руб.	0,00	0,00	0,00
2.2.	Арендная плата (производственные объекты)	тыс. руб.	0,00	0,00	0,00
2.3.	Концессионная плата	тыс. руб.	0,00	0,00	0,00
2.4.	Расходы на уплату налогов, сборов и других обязательных платежей, в том числе:	тыс. руб.	71,37	71,68	72,02
2.4.1.	плата за выбросы и сбросы загрязняющих веществ в окружающую среду, размещение отходов и другие виды негативного воздействия на окружающую среду в пределах установленных нормативов и (или) лимитов	тыс. руб.	0,00	0,00	0,00
2.4.2.	расходы на обязательное страхование	тыс. руб.	6,92	7,23	7,57
2.4.3.	иные расходы	тыс. руб.	64,45	64,45	64,45
2.5.	Отчисления на социальные нужды	тыс. руб.	297,15	305,95	315,00
2.6.	Расходы по сомнительным долгам	тыс. руб.	0,00	0,00	0,00
2.7.	Амортизация основных средств и нематериальных активов	тыс. руб.	247,85	247,85	232,57
2.8.	Расходы на выплаты по договорам займа и кредитным договорам, включая проценты по ним	тыс. руб.	0,00	0,00	0,00
2.9.	Налог на прибыль	тыс. руб.	0,00	0,00	0,00
2.10.	Экономия, определенная в прошедшем долгосрочном периоде регулирования и подлежащая учету в текущем долгосрочном периоде регулирования	тыс. руб.	0,00	0,00	0,00
3.	Расходы на покупку ресурсов	тыс. руб.	1965,71	2048,78	2129,59
3.1.	Расходы на топливо	тыс. руб.	1377,40	1436,93	1493,27
3.2.	Расходы на электрическую энергию	тыс. руб.	588,01	611,53	635,99
3.3.	Расходы на тепловую энергию	тыс. руб.	0,00	0,00	0,00
3.4.	Расходы на холодную воду	тыс. руб.	0,30	0,32	0,33
3.5.	Расходы на теплоноситель	тыс. руб.	0,00	0,00	0,00
3.6.	Расходы на водоотведение	тыс. руб.	0,00	0,00	0,00
4.	Прибыль	тыс. руб.	0,00	0,00	0,00
5.	Корректировка с целью учета фактических значений	тыс. руб.	291,47	-846,30	0,00
6.	Предпринимательская прибыль	тыс. руб.	128,76	132,42	135,44
7.	Необходимая валовая выручка	тыс. руб.	4372,79	3371,42	4337,44
8.	Объем полезного отпуска тепловой энергии	Гкал	1620,00	1620,00	1620,00
9.	Индекс потребительских цен	-	1,043	1,040	1,040
10.	Индекс цен на топливо (с учетом доставки)	-	1,050	1,040	1,040
10.	Индекс цен на электрическую энергию	-	1,035	1,040	1,040
11.	Индекс цен на холодную воду (с 01.07)	-	1,039	1,040	1,040
12.	Норматив технологических потерь при передаче тепловой энергии, принятый при расчете тарифа на тепловую энергию	Гкал			
13.	Нормативы удельного расхода условного топлива на отпущенную тепловую энергию, принятые при расчете тарифа на тепловую энергию	кг ут/Гкал	156,10	156,10	156,10
14.	Нормативы запасов топлива на источниках тепловой энергии, учтенные при расчете необходимой валовой выручки	т			
15.	Стоимость строительства (реконструкции) производственных объектов, предусмотренных инвестиционной программой регулируемой организации	тыс. руб.			
16.	Дата начала строительства (реконструкции) производственных объектов, предусмотренных инвестиционной программой	год			
17.	Дата ввода в эксплуатацию производственных объектов, предусмотренных утвержденной в установленном порядке инвестиционной программой	год			
18.	Источники финансирования инвестиционной программы	-			

Состав тарифа: производство тепловой энергии.



Основные показатели деятельности регулируемой организации
ЗАО "НТК"
 на расчетный период регулирования
 2022-2023 годы

(объем необходимой валовой выручки и основные статьи расходов, принятые для включения в расчет тарифа на тепловую

№ п/п	Наименование показателя	Ед.изм.	Периоды регулирования			
			2022 год		2023 год	
			Всего	в том числе в теплоносители "горячая вода"	Всего	в том числе в теплоносители "горячая вода"
1.	Операционные (подконтрольные) расходы	тыс. руб.	18027,94	1208,65	18561,56	1244,42
2.	Неподконтрольные расходы	тыс. руб.	4229,81	277,97	4344,15	286,42
2.1.	Расходы на оплату услуг организаций, осуществляющих регулир. виды деятельности	тыс. руб.	-	-	-	-
2.2.	Арендная плата (производственные объекты)	тыс. руб.	-	-	-	-
2.3.	Концессионная плата	тыс. руб.	-	-	-	-
2.4.	Расходы на уплату налогов, сборов и других обязательных платежей, в том числе:	тыс. руб.	59,71	2,60	59,71	2,60
2.4.1.	плата за выбросы и сбросы загрязняющих веществ в окружающую среду, размещение отходов и другие виды негативного воздействия на окружающую среду в пределах установленных нормативов и (или) лимитов	тыс. руб.	2,21	0,10	2,21	0,10
2.4.2.	расходы на обязательное страхование	тыс. руб.	5,61	0,24	5,61	0,24
2.4.3.	иные расходы	тыс. руб.	51,89	2,26	51,89	2,26
2.5.	Отчисления на социальные нужды	тыс. руб.	3043,41	220,67	3133,50	227,20
2.6.	Расходы по сомнительным долгам	тыс. руб.	-	-	-	-
2.7.	Амортизация основных средств и нематериальных активов	тыс. руб.	227,63	9,93	216,12	9,42
2.9.	Налог на прибыль/УСНО	тыс. руб.	899,06	45,00	934,82	47,20
3.	Расходы на покупку ресурсов	тыс. руб.	66214,56	2899,88	69032,54	3024,54
3.1.	Расходы на топливо	тыс. руб.	60034,96	2617,83	62522,88	2726,32
3.2.	Расходы на электрическую энергию	тыс. руб.	5296,07	230,94	5507,91	240,17
3.3.	Расходы на тепловую энергию	тыс. руб.	-	-	-	-
3.4.	Расходы на холодную воду	тыс. руб.	31,69	1,38	32,96	1,44
3.5.	Расходы на теплоноситель	тыс. руб.	712,76	41,88	837,23	49,19
3.6.	Расходы на водоотведение	тыс. руб.	139,08	7,84	131,55	7,42
4.	Прибыль	тыс. руб.	-	-	-	-
5.	Предпринимательская прибыль	тыс. руб.	1421,87	88,43	1470,77	91,453718
6	Корректировка с целью учета фактических значений	тыс. руб.	25,57	25,57	72,75	72,75
7	Размер сумм необоснованных доходов	тыс. руб.	- 13,53	- 0,59	-	-
8.	Необходимая валовая выручка	тыс. руб.	89906,22	4499,90	93481,78	4719,59
9.	Объем полезного отпуска тепловой энергии	Гкал	56114	2388	56114	2388
10.	Индекс потребительских цен	-	1,043	1,043	1,040	1,040
11.	Индекс цен на топливо (с учетом доставки)	-	1,050	1,050	1,040	1,040
11.1	Индекс цен на природный газ	-	1,050	1,050	1,040	1,040
12.	Индекс цен на электрическую энергию	-	1,035	1,035	1,040	1,040
13.	Индекс цен на холодную воду (с 01.07)	-	1,039	1,039	1,040	1,040
14.	Норматив технологических потерь при передаче тепловой энергии, принятый при расчете тарифа на тепловую энергию	Гкал	59,12	59,12	59,12	59,12
15.	Нормативы удельного расхода условного топлива на отпущенную тепловую энергию, принятые при расчете тарифа на тепловую энергию	кг ут/Гкал	164,21	164,21	164,21	164,21

Состав тарифа: производство тепловой энергии.

Консультант управления регулирования
 теплоэнергетики Департамента энергетики и
 тарифов Ивановской области



Е.В. Фаттахова

Основные показатели деятельности регулируемой организации
Основные показатели деятельности регулируемой организации
ЗАО "НТК" (г. Иваново)

на расчетный период регулирования
 2022-2023 годы с учетом корректировки необходимой валовой выручки

(объем необходимой валовой выручки и основные статьи расходов, принятые для включения в расчет тарифа на
 теплоноситель)

№ п/п	Наименование показателя	Ед.изм.	Периоды регулирования	
			2022 год	2023 год
1.	Операционные (подконтрольные) расходы	тыс. руб.	13,603	14,006
2.	Неподконтрольные расходы	тыс. руб.	4,191	4,318
2.1.	Расходы на оплату услуг организаций, осуществляющих регулир. виды деятельности	тыс. руб.	-	-
2.2.	Арендная плата (производственные объекты)	тыс. руб.	-	-
2.3.	Концессионная плата	тыс. руб.	-	-
2.4.	Расходы на уплату налогов, сборов и других обязательных платежей	тыс. руб.	-	-
2.5.	Отчисления на социальные нужды	тыс. руб.	3,656	3,764
2.6.	Расходы по сомнительным долгам	тыс. руб.	-	-
2.7.	Амортизация основных средств	тыс. руб.	0,034	0,034
2.8.	Расходы на выплаты по договорам займа и кредитным договорам, включая проценты по ним	тыс. руб.	-	-
2.9.	Налог на прибыль/УСНО	тыс. руб.	0,500	0,589
2.10.	Экономия, определенная в прошедшем долгосрочном периоде регулирования	тыс. руб.	-	-
3.	Расходы на приобретение энергетических ресурсов, холодной воды и теплоносителя	тыс. руб.	32,240	33,568
3.1.	Расходы на топливо	тыс. руб.	-	-
3.2.	Расходы на электрическую энергию	тыс. руб.	2,492	2,592
3.3.	Расходы на тепловую энергию	тыс. руб.	-	-
3.4.	Расходы на холодную воду	тыс. руб.	26,225	27,315
3.5.	Расходы на теплоноситель	тыс. руб.	-	-
3.6.	Расходы на водоотведение	тыс. руб.	3,523	3,662
4.1.	Нормативная прибыль	тыс. руб.	-	-
	Норма прибыли	тыс. руб.	-	-
4.2.	Расчетная предпринимательская прибыль	тыс. руб.	-	-
5.	Корректировка с целью учета фактических значений	тыс. руб.	-	7,06
6.	Размер необоснованных доходов	тыс. руб.	-	-
7.	Необходимая валовая выручка	тыс. руб.	50,034	58,948
8.	Объем полезного отпуска теплоносителя	тыс. м3	0,47	0,47
8.1.	Объем полезного отпуска теплоносителя (на реализацию)	тыс. м3	0,43	0,43
9.	Индекс потребительских цен	-	1,043	1,040
10.	Индекс цен на природный газ	-	1,050	1,040
11.	Индекс цен на электрическую энергию	-	1,035	1,040
12.	Индекс цен на холодную воду	-	1,039	1,040
13.	Норматив технологических потерь при передаче тепловой энергии, принятый при расчете тарифа на тепловую энергию	Гкал	-	-
14.	Нормативы удельного расхода условного топлива на отпущенную тепловую энергию, принятые при расчете тарифа на тепловую энергию	тут	-	-

Состав тарифа: производство теплоносителя

Консультант управления регулирования теплоэнергетики
 Департамента энергетики и тарифов Ивановской области



Е.В. Фаттахова

Основные показатели деятельности регулируемой организации
ООО "Тепловые системы"

на расчетный период регулирования 2022-2023 годы

(объем необходимой валовой выручки и основные статьи расходов, принятые для включения в расчет тарифа на тепловую энергию)

№ п/п	Наименование показателя	Ед. изм.	Период регулирования	
			2022 год	2023 год
1.	Операционные (подконтрольные) расходы	тыс. руб.	2035,611	2095,865
1.1.	Расходы на приобретение сырья и материалов	тыс. руб.	-	-
1.2.	Расходы на ремонт основных средств	тыс. руб.	-	-
1.3.	Расходы на оплату труда	тыс. руб.	-	-
1.4.	Расходы на оплату работ и услуг производственного характера по договорам со сторонними организациями	тыс. руб.	-	-
1.5.	Расходы на оплату иных работ и услуг по договорам с организациями, в т.ч.:	тыс. руб.	-	-
1.6.	Расходы на служебные командировки	тыс. руб.	-	-
1.7.	Расходы на обучение персонала	тыс. руб.	-	-
1.8.	Лизинговый платеж	тыс. руб.	-	-
1.9.	Арендная плата (объекты кроме производственных)	тыс. руб.	-	-
1.10.	Другие расходы	тыс. руб.	-	-
2.	Неподконтрольные расходы	тыс. руб.	493,444	501,521
2.1.	Расходы на оплату услуг организаций, осуществляющих регулир. виды деятельности	тыс. руб.	-	-
2.2.	Арендная плата (производственные объекты)	тыс. руб.	-	-
2.3.	Концессионная плата	тыс. руб.	-	-
2.4.	Расходы на уплату налогов, сборов и других обязательных платежей	тыс. руб.	20,599	20,599
2.5.	Отчисления на социальные нужды	тыс. руб.	366,211	377,051
2.6.	Расходы по сомнительным долгам	тыс. руб.	-	-
2.7.	Амортизация основных средств и нематериальных активов	тыс. руб.	24,125	17,008
2.8.	Расходы на выплаты по договорам займа и кредитным договорам, включая проценты по ним	тыс. руб.	-	-
2.9.	Налог на прибыль (УСН)	тыс. руб.	82,509	86,863
2.10.	Экономия, определенная в прошедшем долгосрочном периоде регулирования и подлежащая учету в текущем долгосрочном периоде регулирования	тыс. руб.	-	-
3.	Расходы на покупку ресурсов	тыс. руб.	5991,752	6244,280
3.1.	Расходы на топливо	тыс. руб.	-	-
3.2.	Расходы на электрическую энергию	тыс. руб.	997,605	1037,510
3.3.	Расходы на тепловую энергию	тыс. руб.	4992,839	5205,179
3.4.	Расходы на холодную воду	тыс. руб.	-	-
3.5.	Расходы на теплоноситель	тыс. руб.	1,308	1,592
3.6.	Расходы на водоотведение	тыс. руб.	-	-
4.	Прибыль	тыс. руб.	-	-
5.	Корректировка с целью учета фактических значений	тыс. руб.	- 189,661	- 114,316
6.	Предпринимательская прибыль	тыс. руб.	172,273	177,481
7.	Необходимая валовая выручка	тыс. руб.	8503,419	8904,832
8.	Объем полезного отпуска тепловой энергии	Гкал	2 993,03	2 993,03
9.	Индекс потребительских цен	-	1,043	1,040
10.	Индекс цен на топливо (с учетом доставки)	-	1,050	1,040
10.1	Индекс цен на природный газ	-	1,050	1,040
11.	Индекс цен на электрическую энергию	-	1,035	1,040
12.	Индекс цен на холодную воду (с 01.07)	-	1,039	1,040
13.	Норматив технологических потерь при передаче тепловой энергии, принятый при расчете тарифа на тепловую энергию	Гкал	170,1	170,1

Состав тарифа: передача и сбыт тепловой энергии конечным потребителям.

Консультант управления регулирования
 теплотенгетики Департамента энергетики и
 тарифов Ивановской области



Е.В. Фаттахова

**Основные показатели деятельности регулируемой организации
 МУП "Пучежская сетевая компания" (Пучежский м.р.)
 (котельная в д. Дмитриево)**

на расчетный период регулирования
 на 2022 год

(объем необходимой валовой выручки и основные статьи расходов, принятые для включения в
 расчет тарифа на тепловую энергию)

№ п/п	Наименование показателя	Ед.изм.	Период регулирования
			2022 год
1.	Операционные (подконтрольные) расходы	тыс. руб.	1 954,925
2.	Неподконтрольные расходы	тыс. руб.	574,511
2.1.	Расходы на оплату услуг организаций, осуществляющих регулир. виды деятельности	тыс. руб.	-
2.2.	Арендная плата (производственные объекты)	тыс. руб.	-
2.3.	Концессионная плата	тыс. руб.	-
2.4.	Расходы на уплату налогов, сборов и других обязательных	тыс. руб.	-
2.5.	Отчисления на социальные нужды	тыс. руб.	521,937
2.6.	Расходы по сомнительным долгам	тыс. руб.	-
2.7.	Амортизация основных средств	тыс. руб.	-
2.8.	Расходы на выплаты по договорам займа и кредитным договорам, включая проценты по ним	тыс. руб.	-
2.9.	Налог на прибыль (налог УСН)	тыс. руб.	52,575
2.10.	Экономия, определенная в прошедшем долгосрочном периоде регулирования	тыс. руб.	-
3.	Расходы на приобретение энергетических ресурсов, холодной воды и теплоносителя	тыс. руб.	2 693,805
3.1.	Расходы на топливо	тыс. руб.	2 369,448
3.2.	Расходы на электрическую энергию	тыс. руб.	289,340
3.3.	Расходы на тепловую энергию	тыс. руб.	-
3.4.	Расходы на холодную воду	тыс. руб.	20,960
3.5.	Расходы на теплоноситель	тыс. руб.	-
3.6.	Расходы на водоотведение	тыс. руб.	14,056
4.	Прибыль	тыс. руб.	70,820
4.1.	Нормативная прибыль	тыс. руб.	-
	Норма прибыли	тыс. руб.	-
4.2.	Расчетная предпринимательская прибыль	тыс. руб.	-
5.	Корректировка с целью учета фактических значений	тыс. руб.	- 36,583
9.	Необходимая валовая выручка	тыс. руб.	5 257,479
10.	Объем полезного отпуска тепловой энергии	Гкал	924,65
11.	Объем полезного отпуска тепловой энергии (на реализацию)	Гкал	924,65
12.	Индекс потребительских цен	-	1,043
13.	Индекс цен на уголь	-	1,039
14.	Индекс цен на электрическую энергию	-	1,035
15.	Индекс цен на холодную воду (с июля)	-	1,039
16.	Норматив технологических потерь при передаче тепловой энергии, принятый при расчете тарифа на тепловую энергию	Гкал	152,70
17.	Нормативы удельного расхода условного топлива на отпущенную тепловую энергию, принятые при расчете тарифа на тепловую энергию	тут	282,87

Состав тарифа: производство, передача и сбыт тепловой энергии.

Заместитель начальника управления регулирования теплоэнергетики
 Департамента энергетики и тарифов Ивановской области



М.С. Копышева

Основные показатели деятельности регулируемой организации
МУП "Пучежская сетевая компания"
(котельная в с. Сеготь)

на расчетный период регулирования
2022-2023 годы

(объем необходимой валовой выручки и основные статьи расходов, принятые для включения в расчет тарифа на тепловую энергию)

НДС не облагается

№ п/п	Наименование показателя	Ед.изм.		
			2022 год	2023 год
1.	Операционные (подконтрольные) расходы	тыс. руб.	1 119,239	1 152,369
2.	Неподконтрольные расходы	тыс. руб.	1 618,754	1 621,588
2.1.	Расходы на оплату услуг организаций, осуществляющих регулир. виды деятельности	тыс. руб.	-	-
2.2.	Арендная плата (производственные объекты)	тыс. руб.	-	-
2.3.	Концессионная плата	тыс. руб.	-	-
2.4.	Расходы на уплату налогов, сборов и других обязательных платежей	тыс. руб.	-	-
2.5.	Отчисления на социальные нужды	тыс. руб.	68,807	70,844
2.6.	Расходы по сомнительным долгам	тыс. руб.	-	-
2.7.	Амортизация основных средств	тыс. руб.	1 512,660	1 512,660
2.8.	Расходы на выплаты по договорам займа и кредитным договорам, включая проценты по ним	тыс. руб.	-	-
2.9.	Налог при УСН	тыс. руб.	37,287	38,084
2.10.	Экономия, определенная в прошедшем долгосрочном периоде регулирования	тыс. руб.	-	-
3.	Расходы на приобретение энергетических ресурсов, холодной воды и теплоносителя	тыс. руб.	990,730	1 034,428
3.1.	Расходы на топливо	тыс. руб.	667,408	697,353
3.2.	Расходы на электрическую энергию	тыс. руб.	316,694	329,362
3.3.	Расходы на тепловую энергию	тыс. руб.	-	-
3.4.	Расходы на холодную воду	тыс. руб.	6,473	7,556
3.5.	Расходы на теплоноситель	тыс. руб.	-	-
3.6.	Расходы на водоотведение	тыс. руб.	0,154	0,157
4.	Прибыль, в т.ч.	тыс. руб.	0,000	0,000
4.1.	Нормативная прибыль	тыс. руб.	-	-
	Норма прибыли	тыс. руб.	-	-
4.2.	Расчетная предпринимательская прибыль	тыс. руб.	-	-
	Результаты деятельности до перехода к регулированию цен (тарифов) на основе долгосрочных параметров регулирования	тыс. руб.	-	-
	Корректировка с целью учета фактических значений 2017 года	тыс. руб.	-	-
	Сумма необоснованных доходов, полученных в 2017 году, подлежащих исключению из НВВ	тыс. руб.	-	-
5.	Необходимая валовая выручка	тыс. руб.	3 728,723	3 808,384
6.	Объем полезного отпуска тепловой энергии	Гкал	468,15	468,15
7.	Объем полезного отпуска тепловой энергии (на реализацию)	Гкал	468,15	468,15
8.	Индекс потребительских цен	-	1,043	1,040
9.	Индекс цен на природный газ	-	1,050	1,040
10.	Индекс цен на электрическую энергию	-	1,035	1,040
11.	Индекс цен на холодную воду (с июля)	-	1,039	1,040
12.	Норматив технологических потерь при передаче тепловой энергии, принятый при расчете тарифа на тепловую энергию	Гкал	212,71	212,71
13.	Нормативы удельного расхода условного топлива на отпущенную тепловую энергию, принятые при расчете тарифа на тепловую энергию	тут	147,96	147,96

Состав тарифа: производство, передача и сбыт тепловой энергии.

Основные показатели деятельности регулируемой организации
АО "Железобетон"
 расчетный период
 2022-2023 годы

(объем необходимой валовой выручки и основные статьи расходов, принятые для включения в расчет тарифа на тепловую энергию)

№ п/п	Наименование показателя	Ед.изм.	Периоды регулирования			
			2022 год	в т.ч. теплоноситель "горячая вода"	2023 год	в т.ч. теплоноситель "горячая вода"
1.	Операционные (подконтрольные) расходы	тыс. руб.	9823,587	4308,851	10114,365	4436,393
2.	Неподконтрольные расходы	тыс. руб.	2517,344	990,765	2181,639	861,988
2.1.	Расходы на оплату услуг организаций, осуществляющих регулир. виды деятельности	тыс. руб.				
2.2.	Арендная плата (производственные объекты)	тыс. руб.				
2.3.	Концессионная плата	тыс. руб.				
2.4.	Расходы на уплату налогов, сборов и других обязательных платежей, в том числе:	тыс. руб.	108,484		101,215	
2.4.1.	плата за выбросы и сбросы загрязняющих веществ в окружающую среду, размещение отходов и другие виды негативного воздействия на окружающую среду в пределах установленных нормативов и (или) лимитов	тыс. руб.				
2.4.2.	расходы на обязательное страхование	тыс. руб.				
2.4.3.	иные расходы	тыс. руб.				
2.5.	Отчисления на социальные нужды	тыс. руб.	1201,280	511,928	1236,838	527,081
2.6.	Расходы по сомнительным долгам	тыс. руб.				
2.7.	Амортизация основных средств и нематериальных активов	тыс. руб.	1204,234	476,335	840,107	332,304
2.8.	Расходы на выплаты по договорам займа и кредитным договорам, включая проценты по ним	тыс. руб.				
2.9.	Налог на прибыль	тыс. руб.	3,345	2,503	3,479	2,603
2.10.	Экономия, определенная в прошедшем долгосрочном периоде регулирования и подлежащая учету в текущем долгосрочном периоде регулирования	тыс. руб.				
3.	Расходы на покупку ресурсов	тыс. руб.	32428,14	14608,21	33846,70	15240,57
3.1.	Расходы на топливо	тыс. руб.	26446,62	10460,96	27629,53	10928,86
3.2.	Расходы на электрическую энергию	тыс. руб.	5311,32	3866,63	5523,77	4021,29
3.3.	Расходы на тепловую энергию	тыс. руб.				
3.4.	Расходы на холодную воду	тыс. руб.	37,88	27,80	39,37	28,90
3.5.	Расходы на теплоноситель	тыс. руб.	488,26	193,13	504,28	199,47
3.6.	Расходы на водоотведение	тыс. руб.	144,06	59,69	149,75	62,05
4.	Нормативная прибыль	тыс. руб.	13,38	10,01	13,92	10,41
5.	Корректировка с целью учета фактических значений	тыс. руб.	94,81	0,00	87,60	0,00
		по факту 2018	тыс. руб.			
		по факту 2019	тыс. руб.	94,81	51,05	
		по факту 2020	тыс. руб.		36,54	
6.	Предпринимательская прибыль	тыс. руб.	916,12	506,57	925,66	522,28
7.	Необоснованные доходы	тыс. руб.	-318,19	0,00	0,00	0,00
	за 2017 год (топливо)	тыс. руб.	0,00			
	за 2018 год (топливо и ЭЭ)	тыс. руб.	-318,19		0,00	
8.	Необходимая валовая выручка	тыс. руб.	45475,19	20424,41	47169,88	21071,63
9.	Объем полезного отпуска тепловой энергии	Гкал	30619,62	11084,50	30619,62	11084,50
10.	Индекс потребительских цен	-	1,043		1,040	
10.	Индекс цен на топливо (с учетом доставки)	-				
10.1	Индекс цен на природный газ	-	1,05		1,04	
10.2	Индекс цен на мазут	-				
10.3	Индекс цен на каменный уголь	-				
11.	Индекс цен на электрическую энергию	-	1,035		1,040	
12.	Индекс цен на холодную воду (с 01.07)	-	1,039		1,040	
13.	Норматив технологических потерь при передаче тепловой энергии, принятый при расчете тарифа на тепловую энергию	Гкал	922,08		922,08	
14.	Нормативы удельного расхода условного топлива на отпущенную тепловую энергию, принятые при расчете тарифа на тепловую энергию	кг ут/Гкал	161,52		161,52	
15.	Нормативы запасов топлива на источниках тепловой энергии, учтенные при расчете необходимой валовой выручки	т				
16.	Стоимость строительства (реконструкции) производственных объектов, предусмотренных инвестиционной программой регулируемой организации	тыс. руб.				
17.	Дата начала строительства (реконструкции) производственных объектов, предусмотренных инвестиционной программой	год				
18.	Дата ввода в эксплуатацию производственных объектов, предусмотренных утвержденной в установленном порядке инвестиционной программой	год				
18.	Источники финансирования инвестиционной программы	-				

Состав тарифа: производство, передача и сбыт тепловой энергии конечным потребителям.
 Организация применяет общую систему налогообложения

Консультант управления регулирования
 теплотехники



Г.В. Бондарева

Приложение №22/1 к протоколу заседания
Правления Департамента энергетики
и тарифов Ивановской области
от 08.10.2021 №43/1
на 1 листе

Основные показатели деятельности регулируемой организации
ООО "Теплоснаб-2010"
2022-2023 годы

(объем необходимой валовой выручки и основные статьи расходов, принятые для включения в расчет тарифа на тепловую энергию)

№ п/п	Наименование показателя	Ед. изм.	Периоды регулирования	
			2022 год	2023 год
1.	Операционные (подконтрольные) расходы	тыс. руб.	13556,152	13957,414
2.	Неподконтрольные расходы	тыс. руб.	4113,947	3395,597
2.1.	Расходы на оплату услуг организаций, осуществляющих регулир. виды деятельности	тыс. руб.	99,620	103,550
2.2.	Арендная плата (производственные объекты)	тыс. руб.	8,638	8,592
2.3.	Концессионная плата	тыс. руб.	-	-
2.4.	Расходы на уплату налогов, сборов и других обязательных платежей, в том числе:	тыс. руб.	369,056	365,400
2.5.	Отчисления на социальные нужды	тыс. руб.	1917,401	1974,156
2.6.	Расходы по сомнительным долгам	тыс. руб.		
2.7.	Амортизация основных средств и нематериальных активов	тыс. руб.	1 719,231	943,898
2.8.	Расходы на выплаты по договорам займа и кредитным договорам, включая проценты по ним	тыс. руб.	-	-
3.	Расходы на покупку ресурсов	тыс. руб.	30957,693	32298,177
3.1.	Расходы на топливо	тыс. руб.	25 179,385	26 269,082
3.2.	Расходы на электрическую энергию	тыс. руб.	5 323,994	5 536,954
3.3.	Расходы на тепловую энергию	тыс. руб.	-	-
3.4.	Расходы на холодную воду	тыс. руб.	45,414	47,206
3.5.	Расходы на теплоноситель	тыс. руб.	408,901	444,936
3.6.	Расходы на водоотведение	тыс. руб.	-	-
4.	Прибыль	тыс. руб.		
	Корректировка с целью учета фактических значений	тыс. руб.	1 376,4625	-
	Экономически необоснованные доходы за 2018 год по статьям операционных расходов	тыс. руб.	- 1 393,4561	- 1 815,6447
5.	Предпринимательская прибыль	тыс. руб.	1 172,4204	1 169,1053
6.	Необходимая валовая выручка	тыс. руб.	49 783,219	49 004,648
7.	Объем полезного отпуска тепловой энергии	Гкал	25926,40	25926,40
8.	Индекс потребительских цен	-	1,043	1,040
9.	Индекс цен на топливо (с учетом доставки)	-	1,050	1,040
9.1.	Индекс цен на природный газ	-	1,050	1,040
10.	Индекс цен на электрическую энергию	-	1,035	1,040
11.	Индекс цен на холодную воду (с 01.07)	-	1,039	1,040
12.	Индекс изменения количества активов	-	0,000	0,000
13.	Норматив технологических потерь при передаче тепловой энергии, принятый при расчете тарифа на тепловую энергию	Гкал	2057	2057
14.	Нормативы удельного расхода условного топлива на отпущенную тепловую энергию, принятые при расчете тарифа на тепловую энергию	кг ут/Гкал	165,50	165,50

Состав тарифа: производство, передача и сбыт тепловой энергии конечным потребителям.

Консультант управления регулирования

теплоэнергетики



Г.В. Бондарева

Основные показатели деятельности регулируемой организации
ООО "Теплоснаб-2010" (г. Иваново)
на расчетный период регулирования
2022-2023 г.

(объем необходимой валовой выручки и основные статьи расходов, принятые для включения в расчет тарифа на теплоноситель)

№ п/п	Наименование показателя	Ед.изм.	Период регулирования	
			2022 год	2023 год
1.	Операционные (подконтрольные) расходы	тыс. руб.	724,839	746,294
2.	Неподконтрольные расходы	тыс. руб.	168,468	142,204
2.1	Расходы на оплату услуг организаций, осуществляющих регулир.виды деятельности	тыс. руб.	13,911	14,461
2.2	Арендная плата (производственные объекты)	тыс. руб.	-	-
2.3	Концессионная плата	тыс. руб.	-	-
2.4	Расходы на уплату налогов, сборов и других обязательных платежей	тыс. руб.	0,000	0,000
2.5	Отчисления на социальные нужды	тыс. руб.	122,609	126,238
2.6	Расходы по сомнительным долгам	тыс. руб.	-	-
2.7	Амортизация основных средств	тыс. руб.	31,948	1,505
2.8	Расходы на выплаты по договорам займа и кредитным договорам, включая проценты по ним	тыс. руб.	-	-
2.9	Налог на прибыль	тыс. руб.	-	-
2.10	Экономия, определенная в прошедшем долгосрочном периоде регулирования	тыс. руб.	-	-
3.	Расходы на приобретение энергетических ресурсов, холодной воды и теплоносителя	тыс. руб.	346,205	349,505
3.1	Расходы на топливо	тыс. руб.	-	-
3.2	Расходы на электрическую энергию	тыс. руб.	58,484	60,823
3.3	Расходы на тепловую энергию	тыс. руб.	-	-
3.4	Расходы на холодную воду	тыс. руб.	287,721	288,682
3.5	Расходы на теплоноситель	тыс. руб.	-	-
3.6	Расходы на водоотведение	тыс. руб.	0,000	0,000
4.	Прибыль	тыс. руб.	-	-
	Корректировка с целью учета фактических значений	тыс. руб.	104,656	221,133
5.	Расчетная предпринимательская прибыль	тыс. руб.		
6.	Недополученные доходы/избыток средств	тыс. руб.		
7.	Необходимая валовая выручка	тыс. руб.	1 344,167	1 459,136
8.	Объем воды, вырабатываемой на водоподготовительных установках источника тепловой энергии	тыс. куб.м	19,149	19,149
9.	Индекс потребительских цен	-	1,043	1,040
10.	Индекс цен производителей	-	1,048	1,045
11.	Индекс цен на электрическую энергию	-	1,035	1,040
12.	Индекс цен на холодную воду	-	1,039	1,040

Состав тарифа: производство теплоносителя.

Консультант управления регулирования
теплоэнергетики



Г.В. Бондарева

Основные показатели деятельности регулируемой организации

Северная дирекция по тепловодоснабжению - структурное подразделение Центральной дирекции по тепловодоснабжению - филиал ОАО "РЖД" (Ярославский территориальный участок)(котельная ст. Иваново-Сортировочная)

на расчетный период регулирования
2022-2023 годы

(объем необходимой валовой выручки и основные статьи расходов, принятые для включения в

№ п/п	Наименование показателя	Ед. изм.	Периоды регулирования	
			2022 год	2023 год
1.	Операционные (подконтрольные) расходы	тыс. руб.	14994,976	15438,828
2.	Неподконтрольные расходы	тыс. руб.	4 694,70	3 772,69
2.1.	Расходы на оплату услуг организаций, осуществляющих регулир. виды деятельности	тыс. руб.	228,06	237,06
2.2.	Арендная плата (производственные объекты)	тыс. руб.		
2.3.	Концессионная плата	тыс. руб.		
2.4.	Расходы на уплату налогов, сборов и других обязательных платежей, в том числе:	тыс. руб.	140,16	144,51
2.4.1.	плата за выбросы и сбросы загрязняющих веществ в окружающую среду, размещение отходов и другие виды негативного воздействия на окружающую среду в пределах установленных нормативов и (или) лимитов	тыс. руб.	2,12	2,12
2.4.2.	расходы на обязательное страхование	тыс. руб.	102,54	102,54
2.4.3.	иные расходы	тыс. руб.	28,19	27,50
2.5.	Отчисления на социальные нужды	тыс. руб.	2627,61	2 705,39
2.6.	Расходы по сомнительным долгам	тыс. руб.		
2.7.	Амортизация основных средств и нематериальных активов	тыс. руб.	1698,86	685,73
2.8.	Расходы на выплаты по договорам займа и кредитным договорам, включая проценты по ним	тыс. руб.		
2.9.	Налог на прибыль	тыс. руб.	0,00	0,00
2.10.	Экономия, определенная в прошедшем долгосрочном периоде регулирования и подлежащая учету в текущем долгосрочном периоде регулирования	тыс. руб.	0,00	0,00
3.	Расходы на покупку ресурсов	тыс. руб.	57 222,84	59 513,57
3.1.	Расходы на топливо	тыс. руб.	45246,96	47 203,17
3.2.	Расходы на электрическую энергию	тыс. руб.	11138,95	11 584,51
3.3.	Расходы на тепловую энергию	тыс. руб.		
3.4.	Расходы на холодную воду	тыс. руб.	17,02	17,69
3.5.	Расходы на теплоноситель	тыс. руб.	819,91	708,21
3.6.	Расходы на водоотведение	тыс. руб.	0,00	0,00
4.	Прибыль	тыс. руб.	0,00	0,00
5.	Корректировка с целью учета фактических значений	тыс. руб.	0,00	0,00
6.	Предпринимательская прибыль	тыс. руб.	1583,28	1 576,10
7.	Необоснованный доход	тыс. руб.	0,00	-431,98
8.	Необходимая валовая выручка	тыс. руб.	78 495,80	79 869,20
9.	Объем полезного отпуска тепловой энергии	Гкал	51 450,00	51 450,00
10.	Индекс потребительских цен	-	1,043	1,040
11.	Индекс цен на топливо (с учетом доставки)	-		
11.1.	Индекс цен на природный газ (с 01.07)	-	1,05	1,04
11.2.	Индекс цен на мазут	-		
11.3.	Индекс цен на каменный уголь	-		
12.	Индекс цен на электрическую энергию	-	1,035	1,040
13.	Индекс цен на холодную воду (с 01.07)	-	1,039	1,040
14.	Индекс изменения количества активов	-		
15.	Норматив технологических потерь при передаче тепловой энергии, принятый при расчете тарифа на тепловую энергию	Гкал		
16.	Нормативы удельного расхода условного топлива на отпущенную тепловую энергию, принятые при расчете тарифа на тепловую энергию	кг уг/Гкал	161,40	161,40
17.	Нормативы запасов топлива на источниках тепловой энергии, учтенные при расчете необходимой валовой выручки	т		
18.	Стоимость строительства (реконструкции) производственных объектов, предусмотренных инвестиционной программой регулируемой организации	тыс. руб.		
19.	Дата начала строительства (реконструкции) производственных объектов, предусмотренных инвестиционной программой	год		
20.	Дата ввода в эксплуатацию производственных объектов, предусмотренных утвержденной в установленном порядке инвестиционной программой	год		
21.	Источники финансирования инвестиционной программы	-		

Состав тарифа: производство тепловой энергии .

Консультант управления регулирования теплоснабжения



Г.В. Бондарева

Основные показатели деятельности регулируемой организации

Северная дирекция по тепловодоснабжению - структурное подразделение Центральной дирекции по тепловодоснабжению - филиал ОАО "РЖД" (Ярославский территориальный участок)(котельная ст. Иваново-Сортировочная)

на расчетный период регулирования

2022-2023 годы

(объем необходимой валовой выручки и основные статьи расходов, принятые для включения в расчет тарифа на теплоноситель)

№ п/п	Показатели деятельности, статьи расходов наименование	Ед.изм.	Значение показателя на 2022г.	Значение показателя на 2023г.
1.	Операционные (подконтрольные) расходы	тыс. руб.	394,862	406,549
2.	Неподконтрольные расходы	тыс. руб.	99,844	102,800
2.1.	Расходы на оплату услуг организаций, осуществляющих регулир.виды деятельности	тыс. руб.		
2.2.	Арендная плата (производственные объекты)	тыс. руб.		
2.3.	Концессионная плата	тыс. руб.		
2.4.	Расходы на уплату налогов, сборов и других обязательных платежей, в том числе:	тыс. руб.		
2.5.	Отчисления на социальные нужды (30,6%)	тыс. руб.	99,844	102,800
2.6.	Амортизация основных средств и нематериальных активов	тыс. руб.		
2.7.	Налог на прибыль	тыс. руб.		
2.8.	Экономия, определенная в прошедшем долгосрочном периоде регулирования и подлежащая учету в текущем долгосрочном периоде регулирования	тыс. руб.		
3.	Расходы на покупку ресурсов	тыс. руб.	565,300	587,624
3.12.	Расходы на электрическую энергию	тыс. руб.	50,357	52,372
3.2.	Расходы на тепловую энергию	тыс. руб.		
3.4.	Расходы на холодную воду	тыс. руб.	491,940	511,342
3.6.	Расходы на водоотведение	тыс. руб.	23,003	23,911
4.	Прибыль	тыс. руб.		
5.	Результаты деятельности до перехода к регулированию цен (тарифов) на основе долгосрочных параметров регулирования	тыс. руб.		
6.	Корректировка с целью учета фактических значений	тыс. руб.	-10,004	-190,083
7.	Объем производства теплоносителя	тыс.куб.м		
8.	Объем приобретения теплоносителя у сторонних источников	тыс.куб.м		
9.	Затраты на приобретение теплоносителя у сторонних источников	тыс. руб.		
10.	Объем реализации теплоносителя сторонним потребителям, куб.м	тыс.куб.м	24,789	24,789
11.	ИТОГО необходимая валовая выручка от реализации теплоносителя	тыс.куб.м	1050,002	906,890
12.	Индекс потребительских цен	-	1,043	1,040
13.	Индекс цен производителей	-	1,048	1,045
14.	Индекс цен на электрическую энергию	-	1,035	1,040
15.	Индекс цен на водоснабжение	-	1,039	1,040

Состав тарифа: производство и реализация теплоносителя.

Консультант управления регулирования
 теплоэнергетики



Г.В. Бондарева

Основные показатели деятельности регулируемой организации
ОБСУ СО "Хозниковский психоневрологический интернат"
Лежневский муниципальный район
на расчетный период регулирования
2022-2023 г.

(объем необходимой валовой выручки и основные статьи расходов, принятые для включения в расчет тарифа на тепловую энергию)

№ п/п	Наименование показателя	Ед. изм.	Период регулирования	
			2022	2023
1.	Операционные (подконтрольные) расходы			
2.	Неподконтрольные расходы	тыс. руб.	302,650	311,608
2.1.	Расходы на оплату услуг организаций, осуществляющих регулир. виды деятельности	тыс. руб.	91,400	94,106
2.2.	Арендная плата (производственные объекты)	тыс. руб.	0,000	0,000
2.3.	Концессионная плата	тыс. руб.	0,000	0,000
2.4.	Расходы на уплату налогов, сборов и других обязательных платежей	тыс. руб.	0,000	0,000
2.5.	Отчисления на социальные нужды	тыс. руб.	91,400	94,106
2.6.	Расходы по сомнительным долгам	тыс. руб.	0,000	0,000
2.7.	Амортизация основных средств	тыс. руб.	0,000	0,000
2.8.	Расходы на выплаты по договорам займа и кредитным договорам, включая проценты по ним	тыс. руб.	0,000	0,000
2.9.	Налог на прибыль	тыс. руб.	0,000	0,000
2.10.	Экономия, определенная в прошедшем долгосрочном периоде регулирования	тыс. руб.	0,000	0,000
3.	Расходы на приобретение энергетических ресурсов, холодной воды и теплоносителя	тыс. руб.	1 718,648	1 787,394
3.1.	Расходы на топливо	тыс. руб.	1 454,506	1 512,686
3.2.	Расходы на электрическую энергию	тыс. руб.	263,566	274,108
3.3.	Расходы на тепловую энергию	тыс. руб.	0,000	0,000
3.4.	Расходы на холодную воду	тыс. руб.	0,577	0,599
3.5.	Расходы на теплоноситель	тыс. руб.	0,000	0,000
3.6.	Расходы на водоотведение	тыс. руб.	0,000	0,000
4.	Расчетная предпринимательская Прибыль	тыс. руб.	0,000	0,000
	Результаты корректировки долгосрочного периода регулирования	тыс. руб.	0,00	0,00
5.	Необходимая валовая выручка	тыс. руб.	2 112,698	2 193,108
6.	Объем полезного отпуска тепловой энергии	Гкал	1 289,20	1 289,20
7.	Объем полезного отпуска тепловой энергии (на реализацию)	Гкал	29,20	29,20
8.	Индекс потребительских цен	-	1,043	1,040
9.	Индекс цен на уголь	-	1,039	1,040
10.	Индекс цен на электрическую энергию	-	1,035	1,040
11.	Индекс цен на холодную воду	-	1,039	1,040
12.	Норматив технологических потерь при передаче тепловой энергии, принятый при расчете тарифа на тепловую энергию	Гкал	15,8	15,8
13.	Нормативы удельного расхода условного топлива на отпущенную тепловую энергию, принятые при расчете тарифа на тепловую энергию	тут	215,83	215,83

Состав тарифа: производство, передача и сбыт тепловой энергии.

Ведущий консультант управления регулирования теплоэнергетики
Департамента энергетики и тарифов Ивановской области



Е.В. Зуева

Основные показатели деятельности регулируемой организации
 ООО "ДСОЛ КД "Березовая роща"

на расчетный период регулирования
 2022-2023 г.г.

(объем необходимой валовой выручки и основные статьи расходов, принятые для включения в расчет тарифа на тепловую энергию)

№ п/п	Наименование показателя	Ед. изм.	Период регулирования	
			2022	2023
1.	Операционные (подконтрольные) расходы	тыс. руб.	2 445,459	2 517,845
2.	Неподконтрольные расходы	тыс. руб.	455,567	469,052
2.1.	Расходы на оплату услуг организаций, осуществляющих регулир. виды деятельности	тыс. руб.	0,000	0,000
2.2.	Арендная плата (производственные объекты)	тыс. руб.	0,000	0,000
2.3.	Концессионная плата	тыс. руб.	0,000	0,000
2.4.	Расходы на уплату налогов, сборов и других обязательных платежей	тыс. руб.	0,000	0,000
2.5.	Отчисления на социальные нужды	тыс. руб.	455,567	469,052
2.6.	Расходы по сомнительным долгам	тыс. руб.	0,000	0,000
2.7.	Амортизация основных средств	тыс. руб.	0,000	0,000
2.8.	Расходы на выплаты по договорам займа и кредитным договорам, включая проценты по ним	тыс. руб.	0,000	0,000
2.9.	Налог на прибыль	тыс. руб.	0,000	0,000
2.10.	Экономия, определенная в прошедшем долгосрочном периоде регулирования	тыс. руб.	0,000	0,000
3.	Расходы на приобретение энергетических ресурсов, холодной воды и теплоносителя	тыс. руб.	7 493,983	7 793,742
3.1.	Расходы на топливо	тыс. руб.	6 757,455	7 027,754
3.2.	Расходы на электрическую энергию	тыс. руб.	736,527	765,988
3.3.	Расходы на тепловую энергию	тыс. руб.	0,000	0,000
3.4.	Расходы на холодную воду	тыс. руб.	0,000	0,000
3.5.	Расходы на теплоноситель	тыс. руб.	0,000	0,000
3.6.	Расходы на водоотведение	тыс. руб.	0,000	0,000
4.	Прибыль	тыс. руб.	0,000	0,000
4.1.	Норма прибыли	тыс. руб.	0,0%	0,0%
4.2.	Расчетная предпринимательская прибыль	тыс. руб.	181,9	187,6
	Корректировка с целью учета фактических значений			
5.	Необходимая валовая выручка	тыс. руб.	10 576,887	10 968,283
6.	Объем полезного отпуска тепловой энергии	Гкал	4 361,41	4 361,41
7.	Объем полезного отпуска тепловой энергии (на реализацию)	Гкал	336,75	336,75
8.	Индекс потребительских цен	-	1,043	1,040
9.	Индекс цен на уголь	-	1,039	1,040
10.	Индекс цен на электрическую энергию	-	1,035	1,040
11.	Индекс цен на холодную воду	-	-	-
12.	Норматив технологических потерь при передаче тепловой энергии, принятый при расчете тарифа на тепловую энергию	Гкал	587,0	587,0
13.	Нормативы удельного расхода условного топлива на отпущенную тепловую энергию, принятые при расчете тарифа на тепловую энергию	тут	190,44	190,44

Состав тарифа: производство, передача и сбыт тепловой энергии.

Ведущий Консультант управления регулирования теплоэнергетики
 Департамента энергетики и тарифов Ивановской области



Е.В. Зуева

Основные показатели деятельности регулируемой организации
ООО "Галс"
(Ивановский район)

на расчетный период регулирования
2022 год

№ п/п	Наименование показателя	Ед. изм.	2022
1.	Операционный расходы		
2.	Неподконтрольные расходы	руб.	3 694,18
2.1	Амортизация основных средств и нематериальных активов	руб.	2 874,46
2.2	Расходы на оплату услуг организаций, осуществляющих регулир. виды деятельности	руб.	119,38
2.3	Отчисления на социальные нужды	руб.	146,27
2.4	Другие обоснованные расходы	руб.	0,00
2.5	Арендная плата производственных объектов	руб.	2 511,39
3.	Расходы на ресурсы		
3.1	Топливо	руб.	4 522,29
3.2	Прочие покупаемые энергетические ресурсы	руб.	4 522,29
3.3	Холодная вода	руб.	0,00
3.4	Теплоноситель	руб.	0,00
4.	Налог на прибыль/налог при УСН	руб.	111,74
5.	Выпадающие доходы/экономия средств	руб.	0,00
	Расчетная предпринимательская прибыль	руб.	328,43
6.	Необходимая валовая выручка (в доле стороннего отпуска)	руб.	11 173,53
7.	Объем полезного отпуска тепловой энергии сторонним потребителям	Гкал	2 040,04
8.	Индекс потребительских цен		
9.	Индекс цен на топливо (с учетом доставки)	-	1,04
9.1	Индекс цен на природный газ	-	1,04
9.2	Индекс цен на мазут	-	-
10.	Индекс цен на электрическую энергию	-	-
11.	Индекс цен на холодную воду	-	-
12.	Норматив технологических потерь при передаче тепловой энергии, принятый при расчете тарифа на тепловую энергию	Гкал	117,37
13.	Нормативы удельного расхода условного топлива на отпущенную тепловую энергию, принятые при расчете тарифа на тепловую энергию	кгут/Гкал	248,98
14.	Нормативы запасов топлива на источниках тепловой энергии, учтенные при расчете необходимой валовой выручки	т	-
15.	Стоимость строительства (реконструкции) производственных объектов, предусмотренных инвестиционной программой регулируемой организации	руб.	
16.	Дата начала строительства (реконструкции) производственных объектов, предусмотренных инвестиционной программой	год	
17.	Дата ввода в эксплуатацию производственных объектов, предусмотренных утвержденной в установленном порядке инвестиционной программой	год	
18.	Источники финансирования инвестиционной программы	-	

Состав тарифа: производство, передача и сбыт тепловой энергии конечным потребителям.

Ведущий консультант управления регулирования теплоэнергетики



Зуева Е.В.


Основные показатели деятельности регулируемой организации
ООО "ТДЛ Энерго" (котельная в г. Иваново)
на 2022-2023 годы

(объем необходимой валовой выручки и основные статьи расходов, принятые для включения в расчет тарифа на

№ п/п	Наименование показателя	Ед. изм.	Период регулирования	
			2022 год	2023 год
1.	Операционные (подконтрольные) расходы			
1.1.	Расходы на приобретение сырья и материалов	тыс. руб.	27 210,428	28 015,856
1.2.	Расходы на ремонт основных средств	тыс. руб.	1 735,193	1 786,555
1.3.	Расходы на оплату труда	тыс. руб.	0,000	0,000
1.4.	Расходы на оплату работ и услуг производственного характера по договорам со сторонними организациями	тыс. руб.	16 808,527	17 306,059
1.5.	Расходы на оплату иных работ и услуг по договорам с организациями	тыс. руб.	7 375,123	7 593,427
1.6.	Расходы на служебные командировки	тыс. руб.	0,000	0,000
1.7.	Расходы на обучение персонала	тыс. руб.	0,000	0,000
1.8.	Лизинговый платеж	тыс. руб.	70,844	72,941
1.9.	Арендная плата (объекты кроме производственных)	тыс. руб.	0,000	0,000
1.10.	Другие расходы, в том числе:	тыс. руб.	0,000	0,000
2.	Неподконтрольные расходы			
2.1.	Расходы на оплату услуг организаций, осуществляющих регулир. виды деятельности	тыс. руб.	1 220,740	1 256,874
2.2.	Арендная плата (производственные объекты)	тыс. руб.	5 339,415	5 488,176
2.3.	Концессионная плата	тыс. руб.	11,968	11,741
2.4.	Расходы на уплату налогов, сборов и других обязательных платежей, в том числе:	тыс. руб.	0,000	0,000
2.4.1.	плата за выбросы и сбросы загрязняющих веществ в окружающую среду, размещение отходов и другие виды негативного воздействия на окружающую среду в пределах установленных нормативов и (или) лимитов	тыс. руб.	181,034	179,768
2.4.2.	расходы на обязательное страхование	тыс. руб.	2,156	2,156
2.4.3.	иные расходы	тыс. руб.	160,010	160,010
2.5.	Отчисления на социальные нужды	тыс. руб.	18,868	17,602
2.6.	Расходы по сомнительным долгам	тыс. руб.	5 076,175	5 226,430
2.7.	Амортизация основных средств и нематериальных активов	тыс. руб.	0,000	0,000
2.9.	Налог на прибыль	тыс. руб.	70,238	70,238
2.10.	Экономия, определенная в прошедшем долгосрочном периоде регулирования и подлежащая учету в текущем долгосрочном периоде регулирования	тыс. руб.	0,000	0,000
3.	Расходы на покупку ресурсов			
3.1.	Расходы на топливо	тыс. руб.	40 261,681	41 981,980
3.2.	Расходы на электрическую энергию	тыс. руб.	30 322,848	31 615,791
3.3.	Расходы на тепловую энергию	тыс. руб.	8 822,851	9 175,766
3.4.	Расходы на холодную воду	тыс. руб.	0,000	0,000
3.5.	Расходы на теплоноситель	тыс. руб.	19,864	20,647
3.6.	Расходы на водоотведение	тыс. руб.	943,595	1 011,242
4.	Нормативная прибыль	тыс. руб.	152,523	158,535
5.	Корректировка с целью учета фактических значений	тыс. руб.	0,000	0,000
6.	Экономически необоснованные доходы, в результате корректировки тарифов	тыс. руб.	2 847,156	1 749,841
7.	Расчетная предпринимательская прибыль	тыс. руб.	-505,313	0,000
8.	Необходимая валовая выручка	тыс. руб.	2 124,434	2 193,511
9.	Объем полезного отпуска тепловой энергии	тыс. руб.	77 277,799	79 429,364
10.	Индекс потребительских цен	Гкал	32 191	32 191
11.	Индекс цен производителей	-	1,043	1,040
12.	Индекс цен на природный газ (с 01.07)	-	1,048	1,045
13.	Индекс цен на электрическую энергию	-	1,050	1,040
14.	Индекс цен на холодную воду (с 01.07)	-	1,035	1,040
15.	Индекс изменения количества активов (ИКА) в отношении деятельности по передаче тепловой энергии, теплоносителя	%	1,039	1,040
16.	Индекс изменения количества активов (ИКА) (в отношении деятельности по производству тепловой энергии (мощности)	%	0,0	0,0
17.	Норматив технологических потерь при передаче тепловой энергии, принятый при расчете тарифа на тепловую энергию	Гкал	0,0	0,0
15.	Нормативы удельного расхода условного топлива на отпущенную тепловую энергию, принятые при расчете тарифа на тепловую энергию	кг ут/Гкал	1 626,97	1 626,97
16.	Нормативы запасов топлива на источниках тепловой энергии, учтенные при расчете необходимой валовой выручки	т	165,46	165,46
17.	Стоимость строительства (реконструкции) производственных объектов, предусмотренных инвестиционной программой регулируемой организации	тыс. руб.		
18.	Дата начала строительства (реконструкции) производственных объектов, предусмотренных инвестиционной программой	год		
19.	Дата ввода в эксплуатацию производственных объектов, предусмотренных утвержденной в установленном порядке инвестиционной программой	год		
20.	Источники финансирования инвестиционной программы	-		

Состав тарифа: производство, передача и сбыт тепловой энергии конечным потребителям.

Консультант
управления регулирования теплотарифов



А.П. Корнилов

Основные показатели деятельности регулируемой организации
ИБХР ФКУ "ЦОУМТС МВД России" (г.о. Иваново)

на расчетный период регулирования
2022-2023 гг.

(объем необходимой валовой выручки и основные статьи расходов, принятые для включения в расчет тарифа на тепловую энергию)
Расчет необходимой валовой выручки регулируемой организации

Таблица 1

№ п/п	Наименование расхода	Утверждено на 2022 год ДЭИТ			Утверждено на 2023 год ДЭИТ		
		ВСЕГО	01.01.2022-30.06.2022	01.07.2022-31.12.2022	ВСЕГО	01.01.2023-30.06.2023	01.07.2023-31.12.2023
1.	Операционные (подконтрольные) расходы	2 983,822	2 983,822	2 983,822	3 072,143	3 072,143	3 072,143
1.1.	Расходы на приобретение сырья и материалов	290,173	290,173	290,173	298,763	298,763	298,763
1.2.	Расходы на ремонт основных средств	-	-	-	-	-	-
1.3.	Расходы на оплату труда	2 011,788	2 011,788	2 011,788	2 071,337	2 071,337	2 071,337
1.4.	Расходы на оплату работ и услуг производственного характера по договорам со сторонними организациями	646,388	646,388	646,388	665,521	665,521	665,521
1.5.	Расходы на оплату иных работ и услуг по договорам с организациями, в т.ч.:	16,114	16,114	16,114	16,591	16,591	16,591
1.5.1.	Расходы на оплату услуг связи	16,114	16,114	16,114	16,591	16,591	16,591
1.5.2.	Расходы на оплату вневедомственной охраны	-	-	-	-	-	-
1.5.3.	Расходы на оплату коммунальных услуг	-	-	-	-	-	-
1.5.4.	Расходы на оплату юридических, информационных, аудиторских и консультационных услуг	-	-	-	-	-	-
1.5.5.	Расходы на оплату услуг по стратегическому управлению организацией	-	-	-	-	-	-
1.5.6.	Расходы на оплату других работ и услуг	-	-	-	-	-	-
1.6.	Расходы на служебные командировки	-	-	-	-	-	-
1.7.	Расходы на обучение персонала	-	-	-	-	-	-
1.8.	Лизинговый платеж	19,358	19,358	19,358	19,931	19,931	19,931
1.9.	Арендная плата (объекты кроме производственных)	-	-	-	-	-	-
1.10.	Другие расходы, в том числе:	-	-	-	-	-	-
1.10.1.	Другие расходы связанные с производством	-	-	-	-	-	-
1.10.2.	Общезаящитственные расходы	-	-	-	-	-	-
2.	Неподконтрольные расходы	714,439	714,439	714,439	726,035	726,413	726,035
2.1.	Расходы на оплату услуг организаций, осуществляющих регулир. виды деятельности	-	-	-	-	-	-
2.2.	Арендная плата (производственные объекты)	-	-	-	-	-	-
2.3.	Концессионная плата	-	-	-	-	-	-
2.4.	Расходы на уплату налогов, сборов и других обязательных платежей, в том числе:	11,351	11,351	11,351	10,985	11,363	10,985
2.4.1.	плата за выбросы и сбросы загрязняющих веществ в окружающую среду, размещение отходов и другие виды негативного воздействия на окружающую среду в пределах установленных нормативов и (или) лимитов	0,381	0,381	0,381	0,015	0,393	0,015
2.4.2.	расходы на обязательное страхование	9,900	9,900	9,900	9,900	9,900	9,900
2.4.3.	иные расходы (налог на имущество, зем.налог)	1,070	1,070	1,070	1,070	1,070	1,070
2.5.	Отчисления на социальные нужды (30,2%)	607,560	607,560	607,560	625,544	625,544	625,544
	% отчислений	0,302	30,2%	30,2%	30,2%	30,2%	30,2%
2.6.	Расходы по сомнительным долгам	-	-	-	-	-	-
2.7.	Амортизация основных средств и нематериальных активов	95,528	95,528	95,528	89,506	89,506	89,506
2.8.	Расходы на выплаты по договорам займа и кредитным договорам, включая проценты по ним	-	-	-	-	-	-
	Итого без налога на прибыль и экономии	714,439	714,439	714,439	726,035	726,413	726,035
2.9.	Налог на прибыль	-	-	-	13,681	13,444	13,982
2.10.	Экономия, определенная в прошедшем долгосрочном периоде регулирования и подлежащая учету в текущем долгосрочном периоде регулирования	-	-	-	-	-	-
3.	Расходы на покупку ресурсов	12 041,313	11 866,005	12 264,433	12 550,673	12 399,360	12 743,254
3.1.	Расходы на топливо	8 548,701	8 375,408	8 769,256	8 918,423	8 769,256	9 108,270
3.2.	Расходы на электрическую энергию	3 373,164	3 373,164	3 373,164	3 508,091	3 508,091	3 508,091
3.3.	Расходы на тепловую энергию	-	1,000	2,000	-	-	-
3.4.	Расходы на холодную воду	66,801	65,674	68,235	69,436	68,235	70,964
3.5.	Расходы на теплоноситель	-	-	-	-	-	-
3.6.	Расходы на водоотведение	52,647	51,759	53,778	54,724	53,778	55,929
4.	Нормативная прибыль	-	-	-	-	-	-
	Нормативный уровень прибыли	-	-	-	-	-	-
5.	Расчетная предпринимательская прибыль	359,544	359,443	359,672	371,521	371,433	371,658
6.	Результаты деятельности до перехода к регулированию цен (тарифов) на основе долгосрочных параметров регулирования	-	-	-	-	-	-
7.	Корректировка с целью учета фактических значений	752,316	752,316	752,316	1 085,286	1 085,286	1 085,286
7.1.	за 2016 г.	-	-	-	-	-	-
7.2.	за 2017 г.	-	-	-	-	-	-
7.3.	за 2018 г.	338,441	338,441	338,441	-	-	-
7.4.	за 2019 г.	413,874	413,874	413,874	-	-	-
7.5.	за 2020 г.	-	-	-	1 085,286	1 085,286	1 085,286
8.	Экономически необоснованные доходы за 2020 год	-	-	-	310,956	310,956	310,956
9.	Корректировка НВВ в связи с изменением (неисполнением) инвестиционной программы	-	-	-	-	-	-

10	Корректировка, учитывающая отклонение фактических показателей энергосбережения и повышения энергетической эффективности и отклонение сроков реализации программы	-	-	-	-	-	-
11	ИТОГО необходимая валовая выручка	16 851,433	16 676,024	17 074,681	17 494,703	17 343,679	17 687,420
12	Объем полезного отпуска тепловой энергии	9594,107	5372,700	4221,407	9594,107	5372,700	4221,407
13	Объем полезного отпуска тепловой энергии (на реализацию)	8868,667	4742,333	4126,333	8868,667	4742,333	4126,333
14	Индекс потребительских цен	104,3	104,3	104,3	104	104	104
15	Индекс цен производителей	104,8	104,8	104,8	104,5	104,5	104,5
16	Индекс цен на природный газ	105,0	105,0	105,0	104	104	104
17	Индекс цен на электрическую энергию	103,5	103,5	103,5	104	104	104
18	Индекс цен на холодную воду	103,9	103,9	103,9	104	104	104
19	Норматив технологических потерь при передаче тепловой энергии, принятый при расчете тарифа на тепловую энергию	725,44	406,2464	319,1936	725,44	406,2464	319,1936
20	Нормативы удельного расхода условного топлива на отпущенную тепловую энергию, принятые при расчете тарифа на тепловую энергию	164,82	164,82	164,82	164,82	164,82	164,82

Специалист-эксперт управления регулирования
Департамента энергетики и тарифов Ивановской области



Я.В. Чухлова