

Приложение № 1/1 к протоколу заседания
Правления Департамента энергетики
и тарифов Ивановской области
от 16.11.2022 № 49/8
на 1 листе

Основные показатели деятельности регулируемой организации
МУП "Теплосеть" (передача)
на расчетный период регулирования
2023 год

(объем необходимой валовой выручки и основные статьи расходов, принятые
для включения в расчет тарифа на тепловую энергию)

№ п/п	Наименование показателя	Ед. изм.	Период регулирования
			2023год
1.	Операционные (подконтрольные) расходы	тыс. руб.	29 461,653
1.1.	Расходы на приобретение сырья и материалов	тыс. руб.	4 313,773
1.2.	Расходы на ремонт основных средств	тыс. руб.	0,000
1.3.	Расходы на оплату труда	тыс. руб.	21 112,644
1.4.	Расходы на оплату работ и услуг производственного характера по договорам со сторонними организациями	тыс. руб.	2 330,797
1.5.	Расходы на оплату иных работ и услуг по договорам с организациями	тыс. руб.	71,813
1.6.	Расходы на служебные командировки	тыс. руб.	0,000
1.7.	Расходы на обучение персонала	тыс. руб.	31,324
1.8.	Лизинговый платеж	тыс. руб.	0,000
1.9.	Арендная плата (объекты кроме производственных)	тыс. руб.	0,000
1.10.	Другие расходы, в том числе:	тыс. руб.	1 601,302
2.	Неподконтрольные расходы	тыс. руб.	11 971,824
2.1.	Расходы на оплату услуг организаций, осуществляющих регулир. виды деятельности	тыс. руб.	0,000
2.2.	Арендная плата (производственные объекты)	тыс. руб.	244,531
2.3.	Концессионная плата	тыс. руб.	0,000
2.4.	Расходы на уплату налогов, сборов и других обязательных платежей, в том числе:	тыс. руб.	71,436
2.5.	Отчисления на социальные нужды	тыс. руб.	6 376,018
2.6.	Расходы по сомнительным долгам	тыс. руб.	3 840,407
2.7.	Амортизация основных средств и нематериальных активов	тыс. руб.	1 225,066
2.9.	Налог на прибыль	тыс. руб.	214,367
2.10.	Экономия, определенная в прошедшем долгосрочном периоде регулирования и подлежащая учету в текущем долгосрочном периоде регулирования	тыс. руб.	13,000
3.	Расходы на покупку ресурсов	тыс. руб.	243 353,292
3.1.	Расходы на топливо	тыс. руб.	0,000
3.2.	Расходы на электрическую энергию	тыс. руб.	13 005,411
3.3.	Расходы на тепловую энергию	тыс. руб.	226 346,849
3.4.	Расходы на холодную воду	тыс. руб.	558,451
3.5.	Расходы на теплоноситель	тыс. руб.	3 178,522
3.6.	Расходы на водоотведение	тыс. руб.	264,059
4.	Нормативная прибыль	тыс. руб.	857,469
5.	Экономически необоснованные доходы, подлежащие исключению в соответствии с п.9 Основ ценообразования и п. 13 Методики	тыс. руб.	0,000
6.	Корректировка с учетом фактических значений	тыс. руб.	0,000
7.	Необходимая валовая выручка	тыс. руб.	285 644,239
8.	Отпуск тепловой энергии из тепловой сети (полезный отпуск)	Гкал	116 633
9.	Индекс потребительских цен	-	1,067
10.	Индекс цен производителей	-	1,020
11.	Индекс цен на природный газ	-	104,0
12.	Индекс цен на электрическую энергию	-	108,0
13.	Индекс цен на холодную воду	-	104,0
14.	Индекс изменения количества активов	%	0,0
15.	Нормативы удельного расхода условного топлива на отпущенную тепловую энергию, принятые при расчете тарифа	кг ут/Гкал	0,00

Состав тарифа: производство тепловой энергии.

Консультант управления регулирования
теплоэнергетики



Игнатъева Е.В.

Основные показатели деятельности регулируемой организации
 МУП "Теплосеть" (передача)
 на расчетный период регулирования
 2023-2025 годы

(объем необходимой валовой выручки и основные статьи расходов, принятые для включения в расчет)

№ п/п	Наименование показателя	Ед. изм.	Период регулирования		
			2023 год	2024 год	2025 год
1.	Операционные (подконтрольные) расходы	тыс. руб.	570,571	591,414	608,920
1.1.	Расходы на приобретение сырья и материалов	тыс. руб.	146,283	151,627	156,115
1.2.	Расходы на ремонт основных средств	тыс. руб.	0,000	0,000	0,000
1.3.	Расходы на оплату труда	тыс. руб.	154,397	160,037	164,774
1.4.	Расходы на оплату работ и услуг производственного характера по договорам со сторонними организациями	тыс. руб.	229,008	237,374	244,400
1.5.	Расходы на оплату иных работ и услуг по договорам с орга	тыс. руб.	0,000	0,000	0,000
1.6.	Расходы на служебные командировки	тыс. руб.	0,000	0,000	0,000
1.7.	Расходы на обучение персонала	тыс. руб.	0,000	0,000	0,000
1.8.	Лизинговый платеж	тыс. руб.	0,000	0,000	0,000
1.9.	Арендная плата (объекты кроме производственных)	тыс. руб.	0,000	0,000	0,000
1.10.	Другие расходы, в том числе:	тыс. руб.	40,883	42,376	43,630
2.	Неподконтрольные расходы	тыс. руб.	46,628	48,331	49,762
2.1.	Расходы на оплату услуг организаций, осуществляющих регулир. виды деятельности	тыс. руб.			
2.2.	Арендная плата (производственные объекты)	тыс. руб.			
2.3.	Концессионная плата	тыс. руб.			
2.4.	Расходы на оплату налогов, сборов и других обязательных платежей, в том числе:	тыс. руб.	0,000	0,000	0,000
2.4.1.	плата за выбросы и сбросы загрязняющих веществ в окружающую среду, размещение отходов и другие виды негативного воздействия на окружающую среду в пределах установленных нормативов и (или) лимитов	тыс. руб.			
2.4.2.	расходы на обязательное страхование	тыс. руб.			
2.4.3.	налог на имущество	тыс. руб.			
2.5.	Отчисления на социальные нужды	тыс. руб.	46,628	48,331	49,762
2.6.	Расходы по сомнительным долгам	тыс. руб.			
2.7.	Амортизация основных средств и нематериальных активов	тыс. руб.	0,000	0,000	0,000
2.9.	Налог на прибыль	тыс. руб.			
2.10.	Экономия, определенная в прошедшем долгосрочном периоде регулирования и подлежащая учету в текущем долгосрочном периоде регулирования	тыс. руб.			
3.	Расходы на покупку ресурсов	тыс. руб.	16 368,914	16 739,957	17 648,934
3.1.	Расходы на топливо	тыс. руб.			
3.2.	Расходы на электрическую энергию	тыс. руб.			
3.3.	Расходы на тепловую энергию	тыс. руб.	16 337,433	16 707,966	17 615,664
3.4.	Расходы на холодную воду	тыс. руб.			
3.5.	Расходы на теплоноситель	тыс. руб.	31,481	31,991	33,270
3.6.	Расходы на водоотведение	тыс. руб.			
4.	Нормативная прибыль	тыс. руб.			
5.	Экономически необоснованные доходы, подлежащие исключению в соответствии с п.9 Основ ценообразования и п. 13 Методики	тыс. руб.			
6.	Корректировка с учетом фактических значений	тыс. руб.	0,000	-51,611	-464,499
7.	Необходимая валовая выручка	тыс. руб.	16 986,113	17 328,091	17 843,116
8.	Отпуск тепловой энергии из тепловой сети (полезный отпуск)	Гкал	9 044	9 044	9 044
9.	Индекс потребительских цен	-	106,0	104,7	104,0
10.	Индекс цен производителей	-	102,0	103,7	103,3
11.	Индекс цен на природный газ (с 01.07)	-			
12.	Индекс цен на электрическую энергию	-	104,0	104,0	104,0
13.	Индекс цен на холодную воду	-	104,0	104,1	104,0
14.	Индекс изменения количества активов	%	0,0	0,0	0,0
15.	Потери тепловой энергии в сети (нормативные)	Гкал	1407,00	1407,00	1407,00
15.	Нормативы запасов топлива на источниках тепловой энергии, учтенные при расчете необходимой валовой выручки	т			
16.	Стоимость строительства (реконструкции) производственных объектов, предусмотренных инвестиционной программой регулируемой организации	тыс. руб.			
17.	Дата начала строительства (реконструкции) производственных объектов, предусмотренных инвестиционной программой	год			
18.	Дата ввода в эксплуатацию производственных объектов, предусмотренных утвержденной в установленном порядке инвестиционной программой	год			
19.	Источники финансирования инвестиционной программы	-			

Состав тарифа: производство тепловой энергии.

Консультант управления регулирования
 теплоэнергетики

Игнатьева Е.В.

Основные показатели деятельности регулируемой организации
ООО "Тепло Людям. Южа"
на расчетный период регулирования
2023 г.

(объем необходимой валовой выручки и основные статьи расходов, принятые для включения

№ п/п	Наименование показателя	Ед. изм.	2023 год
1	Операционные (подконтрольные) расходы	тыс. руб.	31 099,94
1.1	Расходы на приобретение сырья и материалов	тыс. руб.	2 183,06
1.2	Расходы на ремонт основных средств	тыс. руб.	2 665,33
1.3	Расходы на оплату труда	тыс. руб.	23 180,47
1.4	Расходы на оплату работ и услуг производственного характера по договорам со сторонними организациями	тыс. руб.	2 128,67
1.5	Расходы на оплату иных работ и услуг по договорам с организациями	тыс. руб.	47,24
1.6	Расходы на служебные командировки	тыс. руб.	
1.7	Расходы на обучение персонала	тыс. руб.	92,38
1.8	Другие расходы	тыс. руб.	802,78
2	Неподконтрольные расходы	тыс. руб.	13 927,05
2.1	Расходы на оплату услуг организаций, осуществляющих регулир. виды деятельности	тыс. руб.	0,00
2.2	Арендная плата (производственные объекты)	тыс. руб.	1 628,57
2.3	Концессионная плата	тыс. руб.	0,00
2.4	Расходы на уплату налогов, сборов и других обязательных платежей	тыс. руб.	234,24
2.5	Отчисления на социальные нужды	тыс. руб.	7 000,50
2.6	Расходы по сомнительным долгам	тыс. руб.	0,00
2.7	Амортизация основных средств	тыс. руб.	4 148,40
2.8	Расходы на выплаты по договорам займа и кредитным договорам, включая проценты по ним	тыс. руб.	0,00
2.9	Налог на прибыль	тыс. руб.	858,95
2.10	Экономия, определенная в прошедшем долгосрочном периоде регулирования	тыс. руб.	0,00
3	Расходы на приобретение энергетических ресурсов, холодной воды и теплоносителя	тыс. руб.	37 328,15
3.1	Расходы на топливо	тыс. руб.	31 610,98
3.2	Расходы на электрическую энергию	тыс. руб.	5 469,32
3.3	Расходы на тепловую энергию	тыс. руб.	0,00
3.4	Расходы на холодную воду	тыс. руб.	42,76
3.5	Расходы на теплоноситель	тыс. руб.	0,00
3.6	Расходы на водоотведение	тыс. руб.	205,09
4	Нормативная прибыль	тыс. руб.	3 435,82
4.1	Нормативный уровень прибыли (производство)	%	4,14%
4.2	Нормативный уровень прибыли (передача)	%	1,30%
5	Корректировка с учетом фактических значений за 2021 год	тыс. руб.	48,70
6	Расчетная предпринимательская прибыль	тыс. руб.	2 537,21
7	Необходимая валовая выручка	тыс. руб.	88 376,86
8	Объем полезного отпуска тепловой энергии	тыс. Гкал	30 485,89
9	Индекс потребительских цен	-	1,060
10	Индекс цен производителей	-	1,020
11	Индекс цен на природный газ (с 1 июля)	-	1,085
12	Индекс цен на электрическую энергию	-	1,080
13	Индекс цен на холодную воду	-	1,040
14	Индекс изменения количества активов (ИКА) в отношении деятельности по передаче тепловой энергии, теплоносителя	%	0
15	Индекс изменения количества активов (ИКА) в отношении деятельности по производству тепловой энергии (мощности)	%	0
16	Норматив технологических потерь при передаче тепловой энергии, утвержденный и принятый при расчете тарифа на тепловую энергию	тыс. Гкал	5 028,73
17	Нормативы удельного расхода условного топлива на отпущенную тепловую энергию, утвержденные и принятые при расчете тарифа на тепловую энергию	кг ут/Гкал	157,3/161,4
18	Источники финансирования инвестиционной программы	-	заемные ср.

Состав тарифа: производство, передача и сбыт тепловой энергии конечным потребителям.

Приложение № 3/1 к протоколу заседания
Правления Департамента энергетики
и тарифов Ивановской области
от 16.11.2022 № 49/8
на 1 листе

Основные показатели деятельности регулируемой организации
СПК "Милюковский" Шуйский м.р.

на расчетный период регулирования
2023 г.

(объем необходимой валовой выручки и основные статьи расходов, принятые для
включения в расчет тарифа на тепловую энергию)

№ п/п	Наименование показателя	Ед.изм.	период регулирования 2023 год
1.	Операционные (подконтрольные) расходы	тыс. руб.	966,089
1.1.	Расходы на приобретение сырья и материалов	тыс. руб.	0,000
1.2.	Расходы на ремонт основных средств	тыс. руб.	0,000
1.3.	Расходы на оплату труда	тыс. руб.	966,089
1.4.	Расходы на оплату работ и услуг производственного характера по договорам со сторонними организациями	тыс. руб.	0,000
1.5.	Расходы на оплату иных работ и услуг по договорам с организациями	тыс. руб.	0,000
1.6.	Арендная плата (объекты кроме производственных)	тыс. руб.	0,000
1.7.	Другие расходы	тыс. руб.	0,000
2.	Неподконтрольные расходы	тыс. руб.	365,166
2.1.	Расходы на оплату услуг организаций, осуществляющих регулир. виды деятельности	тыс. руб.	0,000
2.2.	Арендная плата (производственные объекты)	тыс. руб.	0,000
2.3.	Концессионная плата	тыс. руб.	0,000
2.4.	Расходы на уплату налогов, сборов и других обязательных платежей	тыс. руб.	16,500
2.5.	Отчисления на социальные нужды	тыс. руб.	313,979
2.6.	Расходы по сомнительным долгам	тыс. руб.	0,000
2.7.	Амортизация основных средств	тыс. руб.	29,825
2.8.	Расходы на выплаты по договорам займа и кредитным договорам, включая проценты по ним	тыс. руб.	0,000
2.9.	Налог на прибыль	тыс. руб.	4,862
2.10.	Экономия, определенная в прошедшем долгосрочном периоде регулирования	тыс. руб.	0,000
3.	Расходы на приобретение энергетических ресурсов, холодной воды и теплоносителя	тыс. руб.	1 591,442
3.1.	Расходы на топливо	тыс. руб.	1 302,070
3.2.	Расходы на электрическую энергию	тыс. руб.	289,372
3.3.	Расходы на тепловую энергию	тыс. руб.	0,000
3.4.	Расходы на холодную воду	тыс. руб.	0,000
3.5.	Расходы на теплоноситель	тыс. руб.	0,000
3.6.	Расходы на водоотведение	тыс. руб.	0,000
4.	Предпринимательская прибыль	тыс. руб.	81,031
	Норма прибыли	тыс. руб.	0,0%
	Корректировка с целью учета фактических значений	тыс. руб.	25,412
	Экономически-необоснованные доходы	тыс. руб.	-232,1
5.	Необходимая валовая выручка	тыс. руб.	2 797,070
6.	Объем полезного отпуска тепловой энергии	Гкал	881,66
7.	Объем полезного отпуска тепловой энергии (на реализацию)	Гкал	881,66
8.	Индекс потребительских цен	-	1,060
9.	Индекс цен на природный газ	-	1,085
10.	Индекс цен на электрическую энергию	-	1,080
11.	Индекс цен на холодную воду	-	1,040
12.	Норматив технологических потерь при передаче тепловой энергии, принятый при расчете тарифа на тепловую энергию	Гкал	213,0
13.	Нормативы удельного расхода условного топлива на отпущенную тепловую энергию, принятые при расчете тарифа на тепловую энергию	тут	174,56
14.	Индекс изменения количества активов	-	-

Состав тарифа: производство, передача и сбыт тепловой энергии.

Консультант управления регулирования теплоэнергетики
Департамента энергетики и тарифов Ивановской области



Г.В. Бондарева

Приложение № 4/1 к протоколу заседания
Правления Департамента энергетики
и тарифов Ивановской области
от 16.11.2022 №49/8
на 1 листе

Основные показатели деятельности регулируемой организации
ООО "МИЦ" д. Пеньки Палехский м.р.

на расчетный период регулирования
2023 год

(объем необходимой валовой выручки и основные статьи
расходов, принятые для включения в расчет тарифа на тепловую

№ п/п	Наименование показателя	Ед.изм.	Период регулирования
			2023 год
1.	Операционные (подконтрольные)	тыс. руб.	1 840,743
1.1.	Расходы на приобретение сырья и	тыс. руб.	102,339
1.2.	Расходы на ремонт основных средств	тыс. руб.	0,000
1.3.	Расходы на оплату труда	тыс. руб.	712,097
1.4.	Расходы на оплату работ и услуг производственного характера по договорам со сторонними организациями	тыс. руб.	737,240
1.5.	Расходы на оплату иных работ и услуг	тыс. руб.	272,815
1.6.	Арендная плата (объекты кроме	тыс. руб.	
1.7.	Другие расходы	тыс. руб.	16,254
2.	Неподконтрольные расходы	тыс. руб.	858,636
2.1.	Расходы на оплату услуг организаций,	тыс. руб.	0,000
2.2.	Арендная плата (производственные	тыс. руб.	
2.3.	Концессионная плата	тыс. руб.	
2.4.	Расходы на уплату налогов, сборов и других	тыс. руб.	
2.5.	Отчисления на социальные нужды	тыс. руб.	215,053
2.6.	Расходы по сомнительным долгам	тыс. руб.	
2.7.	Амортизация основных средств	тыс. руб.	582,454
2.8.	Расходы на выплаты по договорам займа и	тыс. руб.	
2.9.	Налог на прибыль (УСНО)	тыс. руб.	61,129
2.10.	Экономия, определенная в прошедшем	тыс. руб.	
3.	Расходы на приобретение	тыс. руб.	2 982,981
3.1.	Расходы на топливо	тыс. руб.	1 920,829
3.2.	Расходы на электрическую энергию	тыс. руб.	1 059,446
3.3.	Расходы на тепловую энергию	тыс. руб.	
3.4.	Расходы на холодную воду	тыс. руб.	2,705
3.5.	Расходы на теплоноситель	тыс. руб.	0,000
3.6.	Расходы на водоотведение	тыс. руб.	0,000
4.	Прибыль	тыс. руб.	378,092
5.	Норма прибыли		
6.	Предпринимательская прибыль	тыс. руб.	188,077
	Экономически необоснованные доходы	тыс. руб.	-135,619
7.	Необходимая валовая выручка	тыс. руб.	6 112,910
8.	Объем полезного отпуска тепловой энергии	Гкал	1 309,97
9.	Объем полезного отпуска тепловой энергии	Гкал	1 309,97
10.	Индекс потребительских цен	-	1,060
11.	Индекс цен на электрическую энергию	-	1,080
12.	Индекс цен на холодную воду	-	1,040
13.	Индекс цен на газ	-	1,085
14.	Индекс изменения количества активов (ИКА)	-	-
15.	Норматив технологических потерь при	Гкал	362,55
16.	Нормативы удельного расхода условного	тут	155,04
17.	Общая стоимость строительства (реконструкции) производственных объектов, предусмотренных инвестиционной программой	тыс.руб.	5 548,958
18.	Дата начала строительства (реконструкции) производственных объектов, предусмотренных инвестиционной программой	тыс.руб.	2020

Состав тарифа: производство, передача, сбыт тепловой энергии.
Организация применяет упрощенную систему налогообложения

Консультант управления регулирования теплоэнергетики
Департамента энергетики и тарифов Ивановской области

 Бондарева Г.В.

Основные показатели деятельности регулируемой организации
 ОАО "Комсервис", кот с. Шилыково, с учетом ТП и тепловых сетей

на расчетный период регулирования
 2023 г.г.

№ п/п	Наименование показателя	Ед.изм.	Период
			регулирувания 2023
1.	Операционные (подконтрольные) расходы	тыс. руб.	5 003,919
2.	Неподконтрольные расходы	тыс. руб.	1 356,613
2.1.	Расходы на оплату услуг организаций, осуществляющих регулир.виды деятельности	тыс. руб.	0,000
2.2.	Арендная плата (производственные объекты)	тыс. руб.	0,000
2.3.	Концессионная плата	тыс. руб.	0,000
2.4.	Расходы на уплату налогов, сборов и других обязательных платежей	тыс. руб.	4,856
2.5.	Отчисления на социальные нужды	тыс. руб.	984,303
2.6.	Расходы по сомнительным долгам	тыс. руб.	0,000
2.7.	Амортизация основных средств	тыс. руб.	161,698
2.8.	Расходы на выплаты по договорам займа и кредитным договорам, включая проценты по ним	тыс. руб.	0,000
2.9.	Налог при УСНО	тыс. руб.	205,757
2.10.	Экономия, определенная в прошедшем долгосрочном периоде регулирования	тыс. руб.	0,000
3.	Расходы на приобретение энергетических ресурсов, холодной воды и теплоносителя	тыс. руб.	14 821,250
3.1.	Расходы на топливо	тыс. руб.	11 493,738
3.2.	Расходы на электрическую энергию	тыс. руб.	3 327,512
3.3.	Расходы на тепловую энергию	тыс. руб.	0,000
3.4.	Расходы на холодную воду	тыс. руб.	0,000
3.5.	Расходы на теплоноситель	тыс. руб.	0,000
3.6.	Расходы на водоотведение	тыс. руб.	0,000
4.	Расчётная предпринимательская прибыль + Нормативная прибыль	тыс. руб.	484,402
	Результаты деятельности до перехода к регулированию цен (тарифов) на основе долгосрочных параметров регулирования	тыс. руб.	0,00
	Корректировка с учетом фактических показателей	тыс. руб.	-754,42
	Экономически необоснованные доходы за 2021 год по статье "электрическая энергия"	тыс. руб.	-336,08
5.	Необходимая валовая выручка	тыс. руб.	20 575,683
6.	Объем полезного отпуска тепловой энергии	Гкал	7 070,54
7.	Объем полезного отпуска тепловой энергии (на реализацию)	Гкал	7 070,54
8.	Индекс потребительских цен	-	1,060
9.	Индекс цен на природный газ	-	1,040
10.	Индекс цен на электрическую энергию	-	1,080
11.	Индекс цен на холодную воду	-	1,040
12.	Норматив технологических потерь при передаче тепловой энергии; принятый при расчете тарифа на тепловую энергию	Гкал	2 177,2
13.	Нормативы удельного расхода условного топлива на отпущенную тепловую энергию, принятые при расчете тарифа на тепловую энергию	тут	171,78

Состав тарифа: производство, передача и сбыт тепловой энергии.

Главный специалист-эксперт управления регулирования теплоэнергетики
 Департамента энергетики и тарифов Ивановской области



Я.В. Чухлова

Основные показатели деятельности регулируемой организации
 ООО "Галтекс" (ул. Северная)

на расчетный период регулирования
 2023 - 2026 год (с учетом корректировки НВВ)

(объем необходимой валовой выручки и основные статьи расходов, принятые для включения в расчет тарифа на тепловую энергию)

№ п/п	Наименование показателя	Ед. изм.	Период регулирования			
			2023 год	2024 год	2025 год	2026 год
1.	Операционные (подконтрольные) расходы	тыс. руб.	1 842,797	1 910,115	1 966,654	2 024,867
2.	Неподконтрольные расходы	тыс. руб.	827,991	836,751	842,895	849,445
2.1.	Расходы на оплату услуг организаций, осуществляющих регулир. виды деятельности	тыс. руб.	-	-	-	-
2.2.	Арендная плата (производственные объекты)	тыс. руб.	-	-	-	-
2.3.	Концессионная плата	тыс. руб.	-	-	-	-
2.4.	Расходы на уплату налогов, сборов и других обязательных платежей	тыс. руб.	42,273	34,695	27,116	19,538
2.5.	Отчисления на социальные нужды	тыс. руб.	447,250	463,588	477,310	491,438
2.6.	Расходы по сомнительным долгам	тыс. руб.	-	-	-	-
2.7.	Амортизация основных средств	тыс. руб.	338,469	338,469	338,469	338,469
2.8.	Расходы на выплаты по договорам займа и кредитным договорам, включая проценты по ним	тыс. руб.	-	-	-	-
2.9.	Налог на прибыль	тыс. руб.	-	-	-	-
2.10.	Экономия, определенная в прошедшем долгосрочном периоде регулирования	тыс. руб.	-	-	-	-
3.	Расходы на приобретение энергетических ресурсов, холодной воды и теплоносителя	тыс. руб.	3 588,078	3 709,385	3 950,355	4 207,988
3.1.	Расходы на топливо	тыс. руб.	2 657,201	2 729,057	2 920,091	3 124,497
3.2.	Расходы на электрическую энергию	тыс. руб.	901,373	951,850	1 001,347	1 053,417
3.3.	Расходы на тепловую энергию	тыс. руб.	-	-	-	-
3.4.	Расходы на холодную воду	тыс. руб.	29,503	28,478	28,918	30,075
3.5.	Расходы на теплоноситель	тыс. руб.	-	-	-	-
3.6.	Расходы на водоотведение	тыс. руб.	-	-	-	-
4.	Прибыль (с учетом расчетной предпринимательской прибыли)	тыс. руб.	0,000	0,000	0,000	0,000
5	Расчетная предпринимательская прибыль	тыс. руб.	180,083	186,360	191,991	197,890
	Результаты деятельности до перехода к регулированию цен (тарифов) на основе долгосрочных параметров регулирования	тыс. руб.	-	-	-	-
	Корректировка с целью учета фактических значений	тыс. руб.	- 93,21	- 111,27	- 27,09	-
	Экономически необоснованные доходы	тыс. руб.	- 23,87	- 94,79	-	-
5.	Необходимая валовая выручка	тыс. руб.	6 321,869	6 436,548	6 924,804	7 280,190
6.	Объем полезного отпуска тепловой энергии	Гкал	1 922,00	1 922,00	1 922,00	1 922,00
7.	Объем полезного отпуска тепловой энергии (на реализацию)	Гкал	1 922,00	1 922,00	1 922,00	1 922,00
8.	Индекс потребительских цен производителей	-	1,060	1,047	1,040	1,040
9.	Индекс цен на природный газ (с июля)	-	1,040	1,040	1,040	1,040
10.	Индекс цен на электрическую энергию	-	1,080	1,056	1,052	1,052
11.	Индекс цен на холодную воду (с июля)	-	1,040	1,041	1,040	1,040
12.	Норматив технологических потерь при передаче тепловой энергии, принятый при расчете тарифа на тепловую энергию	Гкал	872,9	872,9	872,9	872,9
13.	Нормативы удельного расхода условного топлива на отпущенную тепловую энергию, принятые при расчете тарифа на тепловую энергию	тут	157,11	157,11	157,110	157,110

Состав тарифа: производство, передача и сбыт тепловой энергии.

Главный специалист-эксперт управления регулирования теплоэнергетики
 Департамента энергетики и тарифов Ивановской области



Я.В. Чухлова

Приложение № 6/2 к протоколу заседания
Правления Департамента энергетики
и тарифов Ивановской области
от 16.11.2022 № 49/8
на 1 листе

Основные показатели деятельности регулируемой организации
ООО "Галтекс" (ул. Комсомольская)

на расчетный период регулирования
2023 годы (с учетом корректировки НВВ)

(объем необходимой валовой выручки и основные статьи расходов, принятые для включения в
расчет тарифа на тепловую энергию)

№ п/п	Наименование показателя	Ед.изм.	Период
			регулируемого 2023 год
1.	Операционные (подконтрольные) расходы	тыс. руб.	9 348,095
2.	Неподконтрольные расходы	тыс. руб.	1 850,355
2.1.	Расходы на оплату услуг организаций, осуществляющих регулир. виды деятельности	тыс. руб.	0,000
2.2.	Арендная плата (производственные объекты)	тыс. руб.	0,000
2.3.	Концессионная плата	тыс. руб.	0,000
2.4.	Расходы на уплату налогов, сборов и других обязательных платежей	тыс. руб.	6,270
2.5.	Отчисления на социальные нужды	тыс. руб.	1 596,232
2.6.	Расходы по сомнительным долгам	тыс. руб.	0,000
2.7.	Амортизация основных средств	тыс. руб.	247,853
2.8.	Расходы на выплаты по договорам займа и кредитным договорам, включая проценты по ним	тыс. руб.	0,000
2.9.	Налог на прибыль	тыс. руб.	0,000
2.10.	Экономия, определенная в прошедшем долгосрочном периоде регулирования	тыс. руб.	0,000
3.	Расходы на приобретение энергетических ресурсов, холодной воды и теплоносителя	тыс. руб.	44 052,345
3.1.	Расходы на топливо	тыс. руб.	36 860,108
3.2.	Расходы на электрическую энергию	тыс. руб.	6 125,604
3.3.	Расходы на тепловую энергию	тыс. руб.	0,000
3.4.	Расходы на холодную воду	тыс. руб.	53,895
3.5.	Расходы на теплоноситель	тыс. руб.	894,626
3.6.	Расходы на водоотведение	тыс. руб.	118,111
4.	Прибыль (с учетом расчетной предпринимательской прибыли)	тыс. руб.	919,534
4.1.	Корректировка	тыс. руб.	-1 553,708
4.2.	Экономически необоснованные доходы	тыс. руб.	-1 275,999
5.	Необходимая валовая выручка	тыс. руб.	53 340,622
6.	Объем полезного отпуска тепловой энергии	Гкал	33 579,00
7.	Объем полезного отпуска тепловой энергии (на реализацию)	Гкал	11 879,70
8.	Индекс потребительских цен	-	1,060
9.	Индекс цен на природный газ (с июля)	-	1,040
10.	Индекс цен на электрическую энергию	-	1,080
11.	Индекс цен на холодную воду (с июля)	-	1,040
12.	Норматив технологических потерь при передаче тепловой энергии, принятый при расчете тарифа на тепловую энергию	Гкал	3 911,3
13.	Нормативы удельного расхода условного топлива на отпущенную тепловую энергию, принятые при расчете тарифа на тепловую энергию	тут	166,800

Состав тарифа: производство, передача и сбыт тепловой энергии.

Главный специалист-эксперт управления регулирования теплоэнергетики
Департамента энергетики и тарифов Ивановской области



Я.В. Чухлова

Приложение № 6/3 к протоколу заседания
Правления Департамента энергетики и тарифов Ивановской области
от 16.11.2022 № 49/8
на _____ листах


Основные показатели деятельности регулируемой организации
ООО "Галтекс"

на расчетный период регулирования
2023 (с учетом корректировки необходимой валовой выручки)

(объем необходимой валовой выручки и основные статьи расходов, принятые для
включения в расчет тарифа на теплоноситель)

№ п/п	Наименование расхода	Утверждено на 2023 год (корректировка)
1	Операционные (подконтрольные) расходы	666,159
1.1.	Расходы на приобретение сырья и материалов	154,076
1.2.	Расходы на ремонт основных средств	196,585
1.3.	Расходы на оплату труда	315,498
2	Неподконтрольные расходы	100,013
2.5.	Отчисления на социальные нужды	100,013
3	Расходы на покупку ресурсов	993,330
3.1.	Расходы на топливо (+ ННЗТ)	
3.2.	Расходы на электрическую энергию	271,230
3.3.	Расходы на тепловую энергию	-
3.4.	Расходы на холодную воду	716,384
3.5.	Расходы на теплоноситель	-
3.6.	Расходы на водоотведение	5,716
4	Прибыль, в т.ч.	-
5	Расчетная предпринимательская прибыль	-
10	ИТОГО необходимая валовая выручка	1 759,502
11	Объем воды, вырабатываемой на водоподготовительных установках источника и приобретаемой у сторонних источников	20,393
12	Тариф на теплоноситель, поставляемый потребителям	86,28
13	Индекс потребительских цен	1,06
14	Индекс цен производителей	1,029
15	Индекс цен на природный газ	1,04
16	Индекс цен на электрическую энергию	1,08
17	Индекс цен на холодную воду	1,04

Состав тарифа: производство теплоносителя

Главный специалист-эксперт управления регулирования теплоэнергетики
Департамента энергетики и тарифов Ивановской области  Я.В. Чухлова

Основные показатели деятельности регулируемой организации
МУП ЖКХ "Тейковского м.р." (Тейковский район), котельная в с. Светлый
на расчетный период регулирования 2023-2026 годы

№ п/п	Наименование показателя	Ед.изм.	2023	2024	2025	2026
1.	Операционные (подконтрольные) расходы	тыс.руб	837,125	867,705	893,389	919,833
1.1	Расходы на приобретение сырья и материалов	тыс.руб	60,275	62,477	64,326	66,230
1.2	Расходы на ремонт основных средств	тыс.руб.	-	-	-	-
1.3	Расходы на оплату труда	тыс.руб	578,180	599,301	617,040	635,305
1.4	Расходы на оплату работ и услуг производственного характера по договорам	тыс.руб	93,635	97,056	99,928	102,886
1.5	Расходы на оплату иных работ и услуг по	тыс.руб				
1.6	Расходы на оплату услуг связи	тыс.руб				
1.7	Расходы на оплату юридических,	тыс.руб				
1.8	Другие расходы, в том числе: ОХР	тыс.руб	105,035	108,872	112,094	115,412
2.	Неподконтрольные расходы	тыс.руб	202,815	209,745	215,786	222,020
2.1	Расходы на оплату услуг организаций, осуществляющих регулир. виды деятельности	тыс.руб				
2.2	Отчисления на социальные нужды (30,2 %)	тыс.руб	174,610	180,989	186,346	191,862
2.3	Расходы по сомнительным долгам	тыс.руб				
2.4	Амортизация основных средств и	тыс.руб.	12,502	12,502	12,502	12,502
2.5	Расходы на выплаты по договорам займа и	тыс.руб.				
2.6	Итого без налога на прибыль и экономии	тыс.руб.				
2.7	Налог УСНО	тыс.руб.	15,702	16,254	16,938	17,656
3.	Расходы на покупку ресурсов	тыс.руб	530,290	547,946	584,606	623,743
3.1	Расходы на топливо	тыс.руб	441,042	453,700	485,459	519,441
3.2	Расходы на электрическую энергию	тыс.руб	89,248	94,246	99,147	104,303
4	Прибыль	тыс.руб				
5	Корректировка с целью учета фактических	тыс.руб	-	-	-	-
6	Необходимая валовая выручка (в доле стороннего отпуска)	тыс.руб	1 570,230	1 625,396	1 693,781	1 765,597
7	Объем полезного отпуска тепловой энергии сторонним потребителям	Гкал	286,000	286,000	286,000	286,000
8	Индекс потребительских цен	-	1,060	1,047	1,040	1,040
9	Индекс цен на газ	-	1,085	1,070	1,070	1,070
10	Индекс цен на электрическую энергию	-	1,080	1,056	1,052	1,052
11	Индекс цен на холодную воду	-	1,040	1,041	1,040	1,040
12	Норматив технологических потерь при передаче тепловой энергии, принятый при расчете тарифа на тепловую энергию	Гкал	62,1	62,2	62,3	62,4
13	Нормативы удельного расхода условного топлива на отпущенную тепловую энергию, принятые при расчете тарифа на тепловую	кг/Гкал	172,300	172,300	172,300	172,300

Состав тарифа: производство, передача и сбыт тепловой энергии конечным потребителям.

Специалист-эксперт

Управления регулирования теплоэнергетики
Департамента энергетики и тарифов Ивановской области



Н.Е.Семенова

Основные показатели деятельности регулируемой организации
ООО "Газпром теплоэнерго Иваново"

(блочно-модульные котельные ул. Грибоедова, ул. П. Зарубина, ул. Островского, ул. Ленина, ул. Заводская в г. Пучеже)

на расчетный период регулирования

2023 год

(объем необходимой валовой выручки и основные статьи расходов, принятые для включения в расчет тарифа на тепловую энергию)

№ п/п	Наименование показателя	Ед. изм.	Период регулирования 2023 год			
			Всего	Сбыт тепловой энергии	Производств о тепловой энергии	Передача тепловой энергии
1.	Операционные (подконтрольные) расходы	тыс. руб.	24 982,375	361,314	22 932,913	1 688,148
2.	Неподконтрольные расходы	тыс. руб.	21 944,460	79,226	16 717,595	5 147,639
2.1.	Расходы на оплату услуг организаций, осуществляющих регулир. виды деятельности	тыс. руб.	-	-	-	-
2.2.	Арендная плата (производственные объекты)	тыс. руб.	-	-	-	-
2.3.	Концессионная плата	тыс. руб.	-	-	-	-
2.4.	Расходы на уплату налогов, сборов и других обязательных платежей	тыс. руб.	360,294	-	272,399	87,895
2.5.	Отчисления на социальные нужды	тыс. руб.	4 716,724	-40,25	4 330,070	346,406
2.6.	Расходы по сомнительным долгам	тыс. руб.	38,98	38,98	-	-
2.7.	Амортизация основных средств	тыс. руб.	16 800,004	-	12 086,665	4 713,339
2.8.	Расходы на выплаты по договорам займа и кредитным договорам, включая проценты по ним	тыс. руб.	-	-	-	-
2.9.	Налог на прибыль	тыс. руб.	28,460	0,000	28,460	0,000
2.10.	Экономия, определенная в прошедшем долгосрочном периоде регулирования	тыс. руб.	-	-	-	-
3.	Расходы на приобретение энергетических ресурсов, холодной воды и теплоносителя	тыс. руб.	39 962,885	-	39 867,218	95,667
3.1.	Расходы на топливо	тыс. руб.	29 261,761	-	29 261,761	-
3.2.	Расходы на электрическую энергию	тыс. руб.	10 535,003	-	10 535,003	-
3.3.	Расходы на тепловую энергию	тыс. руб.	-	-	-	-
3.4.	Расходы на холодную воду	тыс. руб.	127,343	-	43,245	84,098
3.5.	Расходы на теплоноситель	тыс. руб.	-	-	-	-
3.6.	Расходы на водоотведение	тыс. руб.	38,778	-	27,208	11,570
4.	Прибыль	тыс. руб.	113,841	-	113,841	-
5.	Расчетная предпринимательская прибыль	тыс. руб.	2 881,398	22,027	2 512,798	346,573
6.	Корректировка с целью учета фактических значений 2020 года	тыс. руб.	4 845,27	-	4 845,27	-
7.	Корректировка с целью учета фактических значений 2021 года	тыс. руб.	- 985,00	-	- 985,00	-
8.	Сумма необоснованных доходов, полученных в 2020 году	тыс. руб.	- 795,14	-	- 795,14	-
9.	Сумма необоснованных доходов, полученных в 2021 году	тыс. руб.	- 748,50	-	- 748,50	-
10.	Необходимая валовая выручка	тыс. руб.	92 201,593	462,567	84 460,999	7 278,027
11.	Объем полезного отпуска тепловой энергии	Гкал	30 156	30 156	30 156	30 156
12.	Объем полезного отпуска тепловой энергии (на реализацию)	Гкал	30 156	30 156	30 156	30 156
13.	Индекс потребительских цен	-	1,060	1,060	1,060	1,060
14.	Индекс цен на природный газ	-	1,085	1,085	1,085	1,085
15.	Индекс цен на электрическую энергию	-	1,080	1,080	1,080	1,080
16.	Индекс цен на водоснабжение, водоотведение	-	1,040	1,040	1,040	1,040
17.	Норматив технологических потерь при передаче тепловой энергии, принятый при расчете тарифа на тепловую энергию	Гкал	560,80	-	-	560,80
18.	Нормативы удельного расхода условного топлива на отпущенную тепловую энергию, принятые при расчете тарифа на тепловую энергию	тут	155,93	-	155,93	-

Состав тарифа: производство, передача, сбыт тепловой энергии.

Заместитель начальника управления регулирования теплоэнергетики
Департамента энергетики и тарифов Ивановской области

М.С. Копышева

Копышева М.С.

Основные показатели деятельности регулируемой организации
ООО "Газпром теплоэнерго Иваново"
в г.п. Заволжск Заволжского муниципального района
на расчетный период регулирования 2023-2024 годы

(объем необходимой валовой выручки и основные статьи расходов, принятые для включения в расчет тарифа на тепловую энергию)

№ п/п	Наименование показателя	Ед. изм.	Период регулирования			
			2023 год			
			Всего	сбыт тепловой энергии	производство тепловой энергии	передача тепловой энергии
8	9	10	11	12	13	14
1.	Операционные (подконтрольные) расходы	тыс. руб.	29 965,159	943,290	28 079,711	942,159
2.	Неподконтрольные расходы	тыс. руб.	20 733,557	1 988,832	12 998,909	5 745,814
2.1.	Расходы на оплату услуг организаций, осуществляющих регулир. виды деятельности	тыс. руб.	-	-	-	-
2.2.	Арендная плата (производственные объекты)	тыс. руб.	-	-	-	-
2.3.	Концессионная плата	тыс. руб.	-	-	-	-
2.4.	Расходы на уплату налогов, сборов и других обязательных	тыс. руб.	443,220	-	176,342	266,876
2.5.	Отчисления на социальные нужды	тыс. руб.	5 438,192	236,906	4 978,374	222,912
2.6.	Расходы по сомнительным долгам	тыс. руб.	1 749,995	1 749,995	-	-
2.7.	Амортизация основных средств	тыс. руб.	13 046,310	-	7 792,215	5 254,095
2.8.	Расходы на выплаты по договорам займа и кредитным	тыс. руб.	-	-	-	-
2.9.	Налог на прибыль	тыс. руб.	55,839	1,931	51,978	1,931
2.10.	Экономия, определенная в прошедшем долгосрочном периоде регулирования	тыс. руб.	-	-	-	-
3.	Расходы на приобретение энергетических ресурсов, холодной воды и теплоносителя	тыс. руб.	51 961,302	-	51 722,863	238,440
3.1.	Расходы на топливо	тыс. руб.	43 706,960	-	43 706,960	-
3.2.	Расходы на электрическую энергию	тыс. руб.	7 949,788	-	7 949,788	-
3.3.	Расходы на тепловую энергию	тыс. руб.	-	-	-	-
3.4.	Расходы на холодную воду	тыс. руб.	-	-	-	-
3.5.	Расходы на теплоноситель	тыс. руб.	282,281	-	43,841	238,440
3.6.	Расходы на водоотведение	тыс. руб.	22,273	-	22,273	-
4.1.	Прибыль	тыс. руб.	223,358	7,722	207,914	7,722
4.2.	Расчетная предпринимательская прибыль	тыс. руб.	2 933,539	146,606	2 452,534	334,399
4.3.	Корректировка с целью учета фактических значений 2017-2019 годов	тыс. руб.	-	-	-	-
4.4.	Корректировка с целью учета фактических значений 2020 года	тыс. руб.	-	-	-	-
4.5.	Корректировка с целью учета фактических значений 2021 года	тыс. руб.	0,000	-	0,000	-
4.6.	Сумма необоснованных доходов, полученных в 2017-2020 годах	тыс. руб.	-1 912,998	-	-1 912,998	0,000
4.7.	Сумма необоснованных доходов, полученных в 2021 году	тыс. руб.	0,000	-	0,000	-
4.8.	Сумма необоснованные доходов, образовавшихся вследствие применения формул Методических указаний по статье расходов "Операционные расходы" по результатам 2017- 2019 года, подлежащих исключению из НВВ	тыс. руб.	-10 336,993	-	-10 336,993	-
5.	Необходимая валовая выручка (на производство, передачу, сбыт тепловой энергии)	тыс. руб.	93 566,925	3 086,450	83 211,940	7 268,533
6.	Расходы на покупку тепловой энергии, отпущенной в тепловые сети (МУП "Волга")	тыс. руб.	6 666,956	-	-	-
7.	Затраты на передачу тепловой энергии сетевыми организациями	тыс. руб.	17 862,762	-	-	-
8.	Общая сумма необходимой валовой выручки, с учетом расходов на покупку тепловой энергии от сторонних источников и услуг по передаче тепловой энергии	тыс. руб.	118 096,643	3 086,450	83 211,940	7 268,533
9.	Объем полезного отпуска тепловой энергии	Гкал	41 811,07	-	41 811,07	41 811,07
10.	Объем полезного отпуска тепловой энергии (на реализацию)	Гкал	41 811,07	-	41 811,07	41 811,07
11.	Индекс потребительских цен	-	1,060	-	1,060	1,060
12.	Индекс цен на природный газ	-	1,085	-	1,085	1,085
13.	Индекс цен на электрическую энергию	-	1,080	-	1,080	1,080
14.	Индекс цен на водоснабжение, водоотведение	-	1,040	-	1,040	1,040
15.	Норматив технологических потерь при передаче тепловой энергии, принятый при расчете тарифа на тепловую энергию	Гкал	1 213,2	-	1 213,2	1 213,2
16.	Нормативы удельного расхода условного топлива на отпущенную тепловую энергию, принятые при расчете тарифа на тепловую энергию	тут	155,89	-	155,89	155,89

Состав тарифа: производство, передача, сбыт тепловой энергии.
Заместитель начальника управления регулирования теплоэнергетики
Департамента энергетик и тарифов Ивановской области

М.С. Копышева

М.С. Копышева

Основные показатели деятельности регулируемой организации
ООО "Газпром теплоэнерго Иваново"
в г.п. Заволжск Заволжского муниципального района
на расчетный период регулирования 2023-2024 годы

(объем необходимой валовой выручки и основные статьи расходов, принятые для включения в расчет тарифа на тепловую энергию)

№ п/п	Наименование показателя	Ед. изм.	Период регулирования			
			Всего	2024 год		
				сбыт тепловой энергии	производство тепловой энергии	передача тепловой энергии
15	16	17	18	19	20	21
1.	Операционные (подконтрольные) расходы	тыс. руб.	30 212,080	951,063	28 311,095	949,923
2.	Неподконтрольные расходы	тыс. руб.	15 874,491	247,582	10 325,408	3 289,727
2.1.	Расходы на оплату услуг организаций, осуществляющих регулир. виды деятельности	тыс. руб.	-	-	-	-
2.2.	Арендная плата (производственные объекты)	тыс. руб.	-	-	-	-
2.3.	Концессионная плата	тыс. руб.	-	-	-	-
2.4.	Расходы на уплату налогов, сборов и других обязательных	тыс. руб.	298,755	0,000	121	177,409
2.5.	Отчисления на социальные нужды	тыс. руб.	5 636,849	245,560	5 160,234	231,055
2.6.	Расходы по сомнительным долгам	тыс. руб.	2 011,775	0,000	-	-
2.7.	Амортизация основных средств	тыс. руб.	7 868,648	0,000	4 989	2 879,241
2.8.	Расходы на выплаты по договорам займа и кредитным	тыс. руб.	-	-	-	-
2.9.	Налог на прибыль	тыс. руб.	58,464	2,021	54,421	2,021
2.10.	Экономия, определенная в прошедшем долгосрочном периоде регулирования	тыс. руб.	-	-	-	-
3.	Расходы на приобретение энергетических ресурсов, холодной воды и теплоносителя	тыс. руб.	53 412,185	0,000	53 147	264,806
3.1.	Расходы на топливо	тыс. руб.	44 680,993	-	44 681	-
3.2.	Расходы на электрическую энергию	тыс. руб.	8 394,976	-	8 395	-
3.3.	Расходы на тепловую энергию	тыс. руб.	-	-	-	-
3.4.	Расходы на холодную воду	тыс. руб.	-	-	-	-
3.5.	Расходы на теплоноситель	тыс. руб.	313,495	-	49	264,806
3.6.	Расходы на водоотведение	тыс. руб.	22,721	-	23	-
4.1.	Прибыль	тыс. руб.	233,856	8,085	207,914	8,085
4.2.	Расчетная предпринимательская прибыль	тыс. руб.	2 624,625	59,932	2 352,710	211,982
4.3.	Корректировка с целью учета фактических значений 2017-2018 годов	тыс. руб.	-	-	-	-
4.4.	Корректировка с целью учета фактических значений 2020 года	тыс. руб.	-	-	-	-
4.5.	Корректировка с целью учета фактических значений 2021 года	тыс. руб.	-5 500,000	0,000	- 5 500,000	0,000
4.6.	Сумма необоснованных доходов, полученных в 2017-2019 годах	тыс. руб.	0,000	0,000	-	0,000
4.7.	Сумма необоснованных доходов, полученных в 2021 году	тыс. руб.	-692,934	0,000	- 599,584	-93,350
4.8.	Сумма необоснованные доходов, образовавшихся вследствие применения формул Методических указаний по статье расходов "Операционные расходы" по результатам 2017- 2019 года, подлежащих исключению из НВВ	тыс. руб.	-	-	-	-
5.	Необходимая валовая выручка (на производство, передачу, сбыт тепловой энергии)	тыс. руб.	94 152,527	1 266,661	88 254,693	4 631,172
6.	Расходы на покупку тепловой энергии, отпущенной в тепловые сети (МУП "Волга")	тыс. руб.	6 849,887	-	-	-
7.	Затраты на передачу тепловой энергии сетевыми организациями	тыс. руб.	18 212,852	-	-	-
8.	Общая сумма необходимой валовой выручки, с учетом расходов на покупку тепловой энергии от сторонних источников и услуг по передаче тепловой энергии	тыс. руб.	119 215,267	1 266,661	88 254,693	4 631,172
9.	Объем полезного отпуска тепловой энергии	Гкал	41 811,07	-	41 811,07	41 811,07
10.	Объем полезного отпуска тепловой энергии (на реализацию)	Гкал	41 811,07	-	41 811	41 811,07
11.	Индекс потребительских цен	-	1,047	-	1,047	1,047
12.	Индекс цен на природный газ	-	1,070	-	1,070	1,070
13.	Индекс цен на электрическую энергию	-	1,056	-	1,056	1,056
14.	Индекс цен на водоснабжение, водоотведение	-	1,041	-	1,041	1,041
15.	Норматив технологических потерь при передаче тепловой энергии, принятый при расчете тарифа на тепловую энергию	Гкал	1 213,2	0,0	1 213	1 213,2
16.	Нормативы удельного расхода условного топлива на отпущенную тепловую энергию, принятые при расчете тарифа на тепловую энергию	тут	155,89	0,00	156	155,89

Состав тарифа: производство, передача, сбыт тепловой энергии.
Заместитель начальника управления регулирования теплоэнергетики
Департамента энергетики и тарифов Ивановской области

А. Колесникова

М.С. Копышева

Основные показатели деятельности регулируемой организации
ООО "Газпром теплоэнерго Иваново"
 в г.п. Заволжск Заволжского муниципального района
 на расчетный период регулирования 2023-2024 годы

(оъем необходимой валовой выручки и основные статьи расходов, принятые для включения в расчет тарифа на
 теплоноситель)

№ п/п	Показатели	Ед. изм.	Период регулирования	
			План на 2023 год	План на 2024 год
1	Операционные расходы	тыс.руб.	164,480	170,489
2	Неподконтрольные расходы	тыс.руб.	32,744	33,940
2.1	Отчисления на социальные нужды	тыс.руб.	32,744	33,940
3	Расходы на покупку ресурсов	тыс.руб.	482,678	492,573
3.1	Расходы на производство воды, вырабатываемой на водоподготовительных установках источника тепловой энергии	тыс.руб.	472,173	481,852
3.2	Стоимость транспортировки и очистки сточных вод, возникающих в процессе водоподготовки	тыс.руб.	10,505	10,720
4.	Корректировка с целью учета фактических значений 2021 г.	тыс.руб.	37,136	37,136
5.	Необоснованные расходы/доходы, подлежащие исключению из НВВ	тыс.руб.	- 13,884	- 44,677
6.	Необоснованные расходы/доходы, подлежащие исключению из НВВ за 2017-2019 годы (Операционные расходы)	тыс.руб.	- 74,682	-
7.	Необходимая валовая выручка от реализации теплоносителя	тыс.руб.	628,472	689,460
8.	Объем воды, вырабатываемой на водоподготовительных установках источника и приобретаемой у сторонних источников	тыс. м3	6,783	6,783
9.	Индекс потребительских цен	-	104,0	104,0
10.	Индекс цен производителей	-	103,6	103,6
11.	Индекс цен на электрическую энергию	-	104,0	104,0
12.	Индекс цен на холодную воду	-	104,0	104,0
13.	Индекс изменения количества активов	%	0,0	0,0

Состав тарифа: производство, передача, сбыт теплоносителя
 Заместитель начальника управления регулирования теплоэнергетики
 Департамента энергетики и тарифов Ивановской области

М.С. Копышева

М.С. Копышева

Основные показатели деятельности регулируемой организации
ООО "Газпром теплоэнерго Иваново"
котельная в с.Илья-Высоково

на расчетный период регулирования
2023 год

(объем необходимой валовой выручки и основные статьи расходов, принятые для включения в расчет тарифа на тепловую энергию)

№ п/п	Наименование показателя	Ед. изм.	Период регулирования		
			2023 год		
			всего	производство	передача
1.	Операционные (подконтрольные) расходы	тыс. руб.	2 463,646	2 284,326	179,321
2.	Неподконтрольные расходы	тыс. руб.	3 866,803	3 811,630	55,172
2.1.	Расходы на оплату услуг организаций, осуществляющих регулир. виды деятельности	тыс. руб.	-	-	-
2.2.	Арендная плата (производственные объекты)	тыс. руб.	-	-	-
2.3.	Концессионная плата	тыс. руб.	-	-	-
2.4.	Расходы на уплату налогов, сборов и других обязательных платежей	тыс. руб.	93,381	91,886	1,494
2.5.	Отчисления на социальные нужды	тыс. руб.	329,403	307,070	22,332
2.6.	Расходы по сомнительным долгам	тыс. руб.	-	-	-
2.7.	Амортизация основных средств	тыс. руб.	3439,491	3408,146	31,346
2.8.	Расходы на выплаты по договорам займа и кредитным договорам, включая проценты по ним	тыс. руб.	-	-	-
2.9.	Налог на прибыль	тыс. руб.	4,528	4,528	0,000
2.10.	Экономия, определенная в прошедшем долгосрочном периоде регулирования	тыс. руб.	-	-	-
3.	Расходы на приобретение энергетических ресурсов, холодной воды и теплоносителя	тыс. руб.	3 056,942	3 056,154	0,788
3.1.	Расходы на топливо	тыс. руб.	2501,213	2501,213	-
3.2.	Расходы на электрическую энергию	тыс. руб.	553,331	553,331	-
3.3.	Расходы на тепловую энергию	тыс. руб.	-	-	-
3.4.	Расходы на холодную воду	тыс. руб.	1,538	0,750	0,788
3.5.	Расходы на теплоноситель	тыс. руб.	-	-	-
3.6.	Расходы на водоотведение	тыс. руб.	0,859	0,859	-
4.	Прибыль, в т.ч.	тыс. руб.	362,419	350,655	11,764
4.1.	Нормативная прибыль	тыс. руб.	18,110	18,110	-
	Норма прибыли	тыс. руб.			
4.2.	Расчетная предпринимательская прибыль	тыс. руб.	344,309	332,545	11,764
5.	Корректировка с целью учета фактических значений, в т.ч.	тыс. руб.	977,876	977,876	-
5.1.	Корректировка с целью учета фактических значений 2020 года	тыс. руб.	1 016,500	1 016,500	
5.2.	Корректировка с целью учета фактических значений 2021 года	тыс. руб.	- 38,624	- 38,624	
6.	Необоснованные доходы, в т.ч.	тыс. руб.	-	-	-
6.4.	Необоснованные доходы, полученные в 2020 году	тыс. руб.	-	-	-
7.	Необходимая валовая выручка	тыс. руб.	10 727,687	10 480,641	247,045
8.	Объем полезного отпуска тепловой энергии	Гкал	2 579,66	2 579,66	2 579,66
9.	Объем полезного отпуска тепловой энергии (на реализацию)	Гкал	2 579,66	2579,66	2579,66
10.	Индекс потребительских цен	-	106,0	106,0	106,0
11.	Индекс цен на природный газ	-	108,5	108,5	108,5
12.	Индекс цен на электрическую энергию	-	108,0	108,0	108,0
13.	Индекс цен на холодную воду	-	104,0	104,0	104,0
14.	Норматив технологических потерь при передаче тепловой энергии, принятый при расчете тарифа на тепловую энергию	Гкал	155,5	155,5	155,5
15.	Нормативы удельного расхода условного топлива на опущенную тепловую энергию, принятые при расчете тарифа на тепловую энергию	тут	5,4	5,4	5,4

Состав тарифа: производство, передача тепловой энергии.

Заместитель начальника управления регулирования теплоэнергетики
Департамента энергетики и тарифов Ивановской области

А.Монеев

Копышева М.С.

Основные показатели деятельности регулируемой организации
ООО "Газпром теплоэнерго Иваново"
котельная г. Пучеж, ул. Калинина, 2

на расчетный период регулирования
2023 год

(объем необходимой валовой выручки и основные статьи расходов, принятые для включения в расчет тарифа на тепловую энергию)

№ п/п	Наименование показателя	Ед. изм.	Период
			регулирования 2023 год
1.	Операционные (подконтрольные) расходы	тыс. руб.	3 230,3590
2.	Неподконтрольные расходы	тыс. руб.	4 346,3761
2.1.	Расходы на оплату услуг организаций, осуществляющих регулир. виды деятельности	тыс. руб.	-
2.2.	Арендная плата	тыс. руб.	-
2.3.	Концессионная плата	тыс. руб.	-
2.4.	Расходы на уплату налогов, сборов и других обязательных платежей	тыс. руб.	115,3193
2.5.	Отчисления на социальные нужды	тыс. руб.	322,9280
2.6.	Расходы по сомнительным долгам	тыс. руб.	-
2.7.	Амортизация основных средств	тыс. руб.	3 902,0921
2.8.	Расходы на выплаты по договорам займа и кредитным договорам, включая проценты по ним	тыс. руб.	-
2.9.	Налог на прибыль	тыс. руб.	6,0367
2.10.	Экономия, определенная в прошедшем долгосрочном периоде регулирования	тыс. руб.	-
3.	Расходы на приобретение энергетических ресурсов, холодной воды и теплоносителя	тыс. руб.	4 089,9800
3.1.	Расходы на топливо	тыс. руб.	3 119,3020
3.2.	Расходы на электрическую энергию	тыс. руб.	952,4227
3.3.	Расходы на тепловую энергию	тыс. руб.	-
3.4.	Расходы на холодную воду	тыс. руб.	14,0933
3.5.	Расходы на теплоноситель	тыс. руб.	-
3.6.	Расходы на водоотведение	тыс. руб.	4,1620
4.	Прибыль, в т.ч.	тыс. руб.	24,1468
4.1.	Расходы на капитальные вложения	тыс. руб.	-
4.2.	Денежные выплаты социального характера (по Коллективному договору)	тыс. руб.	24,1468
4.3.	Расчетная предпринимательская прибыль	тыс. руб.	427,3707
5.	Корректировка с целью учета фактических значений, в том числе	тыс. руб.	647,5619
5.1.	Корректировка с целью учета фактических значений 2020 года	тыс. руб.	396,2800
5.2.	Корректировка с целью учета фактических значений 2021 года	тыс. руб.	251,2819
6.	Экономически-необоснованные доходы, подлежащие исключению из НВВ	тыс. руб.	- 226,0653
6.1.	Экономически-необоснованные доходы, полученные в 2021 году, подлежащие исключению из НВВ	тыс. руб.	- 226,0653
7.	Необходимая валовая выручка	тыс. руб.	12 539,7291
8.	Объем полезного отпуска тепловой энергии	Гкал	3 077,33
9.	Объем полезного отпуска тепловой энергии (на реализацию)	Гкал	3 077,33
10.	Индекс потребительских цен	-	1,060
11.	Индекс цен на природный газ	-	1,085
12.	Индекс цен на электрическую энергию	-	1,080
13.	Индекс цен на холодную воду	-	1,040
14.	Норматив технологических потерь при передаче тепловой энергии, принятый при расчете тарифа на тепловую энергию	Гкал	209,50
15.	Нормативы удельного расхода условного топлива на отпущенную тепловую энергию, принятые при расчете тарифа на тепловую энергию	тут	156,00

Состав тарифа: производство, передача и сбыт тепловой энергии.

Основные показатели деятельности регулируемой организации

ООО "Берег" (Пучежский м.р.)

(передача от котельной ООО "Газпром теплоэнерго Иваново" в с. Илья-Высоково)

на расчетный период регулирования
2023-2024 годы

(объем необходимой валовой выручки и основные статьи расходов, принятые для включения в расчет тарифа на тепловую энергию)

№ п/п	Наименование показателя	Ед.изм.	Период регулирования	
			2023 год	2024 год
1.	Операционные (подконтрольные) расходы	тыс. руб.	3 819,003	3 958,511
2.	Неподконтрольные расходы	тыс. руб.	915,759	949,190
2.1.	Расходы на оплату услуг организаций, осуществляющих регулир. виды деятельности	тыс. руб.	-	-
2.2.	Арендная плата (производственные объекты)	тыс. руб.	-	-
2.3.	Концессионная плата	тыс. руб.	-	-
2.4.	Расходы на уплату налогов, сборов и других обязательных платежей	тыс. руб.	0,610	0,610
2.5.	Отчисления на социальные нужды	тыс. руб.	915,149	948,580
2.6.	Расходы по сомнительным долгам	тыс. руб.	-	-
2.7.	Амортизация основных средств	тыс. руб.	-	-
2.8.	Расходы на выплаты по договорам займа и кредитным договорам, включая проценты по ним	тыс. руб.	-	-
2.9.	Налог на прибыль	тыс. руб.	-	-
2.10.	Экономия, определенная в прошедшем долгосрочном периоде регулирования	тыс. руб.	-	-
3.	Расходы на приобретение энергетических ресурсов, холодной воды и теплоносителя	тыс. руб.	11 681,478	11 956,207
3.1.	Расходы на топливо	тыс. руб.	-	-
3.2.	Расходы на электрическую энергию	тыс. руб.	-	-
3.3.	Расходы на тепловую энергию	тыс. руб.	11 639,827	11 913,855
3.4.	Расходы на холодную воду	тыс. руб.	41,651	42,352
3.5.	Расходы на теплоноситель	тыс. руб.	-	-
3.6.	Расходы на водоотведение	тыс. руб.	-	-
4.	Прибыль, в том числе	тыс. руб.	238,82	247,50
4.1.	Нормативная прибыль	тыс. руб.	-	-
	Норма прибыли	тыс. руб.	-	-
4.2.	Расчетная предпринимательская прибыль	тыс. руб.	238,821	247,503
	Корректировка с целью учета фактических значений	тыс. руб.	- 913,344	- 895,344
	Сумма необоснованных доходов, полученных в 2021 году (вода)	тыс. руб.	- 16,546	-
5.	Необходимая валовая выручка	тыс. руб.	15 725,172	16 216,066
6.	Объем полезного отпуска тепловой энергии	Гкал	2 080,500	2 080,500
7.	Объем полезного отпуска тепловой энергии (на реализацию)	Гкал	2 080,500	2 080,500
8.	Индекс потребительских цен	-	106,0	104,7
11.	Индекс цен на холодную воду (с июля)	-	104,0	104,1
12.	Норматив технологических потерь при передаче тепловой энергии, принятый при расчете тарифа на тепловую энергию	Гкал	718,5	718,5
13.	Нормативы удельного расхода условного топлива на отпущенную тепловую энергию, принятые при расчете тарифа на тепловую энергию	тут	-	-

Состав тарифа: покупка тепловой энергии от котельной ООО "Газпром теплоэнерго Иваново", передача и сбыт тепловой энергии.

Заместитель начальника управления регулирования теплоэнергетики
Департамента энергетики и тарифов Ивановской области

М.С. Копышева

Копышева М.С.

Основные показатели деятельности регулируемой организации

МУП "Волга"

(г. Заволжск, услуга по передаче тепловой энергии)

на расчетный период регулирования

2023 год

(объем необходимой валовой выручки и основные статьи расходов, принятые для включения в расчет тарифа на услуги по передаче тепловой энергии)

№ п/п	Наименование расхода	Ед.изм.	Год долгосрочного регулирования, тыс.
			2023 год
1.	Операционные (подконтрольные) расходы	тыс. руб.	7 509,923
2.	Неподконтрольные расходы	тыс. руб.	1 723,569
2.1.	Расходы на оплату услуг организаций, осуществляющих регулир. виды деятельности	тыс. руб.	-
2.2.	Арендная плата (производственные объекты)	тыс. руб.	15,714
2.3.	Концессионная плата	тыс. руб.	-
2.4.	Расходы на уплату налогов, сборов и других обязательных платежей, в том числе:	тыс. руб.	6,107
2.4.1.	плата за выбросы и сбросы загрязняющих веществ в окружающую среду, размещение отходов и другие виды негативного воздействия на окружающую среду в пределах установленных нормативов и (или) лимитов	тыс. руб.	-
2.4.2.	расходы на обязательное страхование	тыс. руб.	3,487
2.4.3.	налог на имущество организаций	тыс. руб.	-
2.4.4.	транспортный налог	тыс. руб.	2,620
2.5.	Отчисления на социальные нужды	тыс. руб.	1 523,121
2.6.	Расходы по сомнительным долгам	тыс. руб.	-
2.7.	Амортизация основных средств и нематериальных активов	тыс. руб.	-
2.8.	Расходы на выплаты по договорам займа и кредитным договорам, включая проценты по ним	тыс. руб.	-
	Итого без налога на прибыль и экономии	тыс. руб.	1 544,941
2.9.	Налог на прибыль (Налог УСН)	тыс. руб.	178,628
3.	Расходы на покупку ресурсов	тыс. руб.	8 255,806
3.1.	Расходы на топливо	тыс. руб.	-
3.2.	Расходы на электрическую энергию	тыс. руб.	-
3.3.	Расходы на тепловую энергию	тыс. руб.	7 840,377
3.4.	Расходы на холодную воду	тыс. руб.	-
3.5.	Расходы на теплоноситель	тыс. руб.	415,429
3.6.	Расходы на водоотведение	-	-
4.	Прибыль	-	26,881
5.	Размер результатов деятельности МУП "Волга" по результатам 2020 года	тыс. руб.	- 446,600
6.	Корректировка с целью учета фактических значений МУП "Волга" по результатам 2021 года	тыс. руб.	793,182
	ИТОГО необходимая валовая выручка	тыс. руб.	17 862,762
	Объем полезного отпуска тепловой энергии	Гкал	40 549,0
	Объем полезного отпуска тепловой энергии (на реализацию)	Гкал	40 549,0
	Индекс потребительских цен	-	106,0
	Индекс цен на холодную воду	-	104,0
	Норматив технологических потерь при передаче тепловой энергии, принятый при расчете тарифа на тепловую энергию	Гкал	3 603,9
	Нормативы удельного расхода условного топлива на отпущенную тепловую энергию, принятые при расчете тарифа на тепловую энергию	тут	-

Состав тарифа: передача тепловой энергии.

Заместитель начальника управления регулирования теплоэнергетики
 Департамента энергетики и тарифов Ивановской области.



М.С. Копышева


Основные показатели деятельности регулируемой организации
МУП "Пучежская сетевая компания"
 (передача от котельных ООО "Газпром теплоэнерго Иваново" в г. Пучеже)
 на расчетный период регулирования
2023 год

(объем необходимой валовой выручки и основные статьи расходов, принятые для включения в расчет тарифа на тепловую энергию)

№ п/п	Наименование расхода	Ед.изм.	План 2023 года
1.	Операционные (подконтрольные) расходы	тыс. руб.	3 138,805
2.	Неподконтрольные расходы	тыс. руб.	849,933
2.1.	Расходы на оплату услуг организаций, осуществляющих регулир.виды деятельности	тыс. руб.	-
2.2.	Арендная плата (производственные объекты)	тыс. руб.	-
2.3.	Концессионная плата	тыс. руб.	-
2.4.	Расходы на уплату налогов, сборов и других обязательных платежей, в том числе:	тыс. руб.	-
2.5.	Отчисления на социальные нужды	тыс. руб.	700,736
2.6.	Расходы по сомнительным долгам	тыс. руб.	-
2.7.	Амортизация основных средств и нематериальных активов	тыс. руб.	-
2.8.	Госпошлина по искам, исполн сбор, проценты по искам	тыс. руб.	-
	Итого без налога на прибыль и экономии	тыс. руб.	700,736
2.9.	Налог на прибыль (налог при УСН 1%)	тыс. руб.	149,197
2.10.	Экономия, определенная в прошедшем долгосрочном периоде регулирования и подлежащая учету в текущем долгосрочном периоде регулирования	тыс. руб.	-
3.	Расходы на покупку ресурсов	тыс. руб.	10 085,370
3.1.	Расходы на топливо (с учетом ННЗТ)	тыс. руб.	-
3.3.	Расходы на тепловую энергию	тыс. руб.	9 939,254
3.4.	Расходы на холодную воду	тыс. руб.	146,116
3.5.	Расходы на теплоноситель	тыс. руб.	-
3.6.	Расходы на водоотведение	тыс. руб.	-
4.	Прибыль	тыс. руб.	115,075
4.1.	Расходы на капитальные вложения	тыс. руб.	-
4.2.	Денежные выплаты социального характера (по Коллективному договору)	тыс. руб.	115,075
4.3.	Прочие расходы	тыс. руб.	-
	Норма прибыли	тыс. руб.	-
5.	Предпринимательская прибыль	тыс. руб.	-
6.	Результаты деятельности до перехода к регулированию цен (тарифов) на основе долгосрочных параметров регулирования	тыс. руб.	- 285,300
7.	Корректировка с целью учета фактических значений 2021 года	тыс. руб.	1 166,281
8.	Бюджетное финансирование (материальные расходы)		
9.	ИТОГО необходимая валовая выручка	тыс. руб.	15 070,163
10.	Объем полезного отпуска тепловой энергии	Гкал	25 156,415
11.	Объем полезного отпуска тепловой энергии (на реализацию)	Гкал	25 156,415
12.	Индекс потребительских цен	-	106,000
13.	Индекс цен на холодную воду (с июля)	-	104,000
14.	Норматив технологических потерь при передаче тепловой энергии,	Гкал	3 012,300
15.	Нормативы удельного расхода условного топлива на отпущенную	тут	-

Состав тарифа: передача тепловой энергии.

Заместитель начальника управления регулирования теплоэнергетики
 Департамента энергетики и тарифов Ивановской области

 Копышева М.С.

Приложение № 12/1 к протоколу заседания
Правления Департамента энергетики
и тарифов Ивановской области
от 16.11.2022 № 49/8
на 1 листе

Основные показатели деятельности регулируемой организации
Шуйское МУП ОК и ТС
на расчетный период регулирования
2023 год

(объем необходимой валовой выручки и основные статьи расходов, принятые
для включения в расчет тарифа на тепловую энергию)

№ п/п	Показатели деятельности, наименование статьи расходов	Ед.изм.	Периоды регулирования
			2023 год
1.	Операционные (подконтрольные) расходы	тыс. руб.	87 285,675
2.	Неподконтрольные расходы	тыс. руб.	32 906,369
2.1.	Расходы на оплату услуг организаций, осуществляющих регулируемые виды деятельности	тыс. руб.	850,502
2.2.	Арендная плата (производственные объекты)	тыс. руб.	
2.3.	Концессионная плата	тыс. руб.	
2.4.	Расходы на уплату налогов, сборов и других обязательных платежей, в том числе:	тыс. руб.	763,685
2.5.	Отчисления на социальные нужды (30,6%)	тыс. руб.	21 471,926
2.6.	Амортизация основных средств и нематериальных активов	тыс. руб.	5 675,809
2.7.	Сомнительные долги	тыс. руб.	4 128,622
2.8.	Налог на прибыль	тыс. руб.	15,826
3.	Расходы на покупку ресурсов	тыс. руб.	280 804,177
3.1.	Расходы на топливо	тыс. руб.	187 378,955
3.2.	Расходы на электрическую энергию	тыс. руб.	47 857,414
3.3.	Расходы на тепловую энергию	тыс. руб.	40 600,433
3.4.	Расходы на холодную воду	тыс. руб.	266,798
3.5.	Расходы на теплоноситель	тыс. руб.	4 700,577
4.	Прибыль	тыс. руб.	63,303
5.	Необоснованно полученный доход 2019	тыс. руб.	
6.	Предпринимательская прибыль	тыс. руб.	
7.	Корректировка с целью учета фактических значений	тыс. руб.	128,495
8.	Необоснованно полученный доход 2021 год	тыс. руб.	-3 610,739
9.	Необходимая валовая выручка	тыс. руб.	397 577,282
10.	Объем полезного отпуска тепловой энергии	Гкал	187 296,62
11.	Индекс потребительских цен	-	106,00
11.1	Индекс цен на топливо (с учетом доставки)	-	108,50
12.	Индекс цен на природный газ	-	108,50
13.	Индекс цен на электрическую энергию	-	108,00
14.	Индекс цен на холодную воду	-	104,00
15.	Норматив технологических потерь при передаче тепловой энергии, принятый при расчете тарифа на тепловую энергию	Гкал	27 283,22
16.	Нормативы удельного расхода условного топлива на отпущенную тепловую энергию, принятые при расчете тарифа на тепловую энергию	кг ут/Гкал	164,9

Состав тарифа: производство, передача, сбыт тепловой энергии

Заместитель начальника управления регулирования
теплоэнергетики

М.С. Копышева

М.С. Копышева

Основные показатели деятельности регулируемой организации
Шуйское МУП ОК и ТС
 на расчетный период регулирования
2023 год

(объем необходимой валовой выручки и основные статьи расходов, принятые для
 включения в расчет тарифа на теплоноситель)

№ п/п	Показатели деятельности, наименование статьи расходов	Ед.изм.	Периоды регулирования
			2023 год
1.	Операционные (подконтрольные) расходы	тыс. руб.	3043,837
2.	Неподконтрольные расходы	тыс. руб.	1656,874
2.1.	Расходы на оплату услуг организаций, осуществляющих регулир.виды деятельности	тыс. руб.	876,836
2.2.	Арендная плата (производственные объекты)	тыс. руб.	0,000
2.3.	Концессионная плата	тыс. руб.	0,000
2.4.	Расходы на уплату налогов, сборов и других обязательных платежей, в том числе:	тыс. руб.	0,000
2.5.	Отчисления на социальные нужды (30,6%)	тыс. руб.	780,037
2.6.	Амортизация основных средств и нематериальных активов	тыс. руб.	0,000
2.7.	Налог на прибыль	тыс. руб.	0,000
2.8.	Экономия, определенная в прошедшем долгосрочном периоде регулирования и подлежащая учету в текущем долгосрочном периоде регулирования	тыс. руб.	0,000
3.	Расходы на покупку ресурсов	тыс. руб.	2395,069
3.12.	Расходы на электрическую энергию	тыс. руб.	736,332
3.2.	Расходы на тепловую энергию	тыс. руб.	0,000
3.4.	Расходы на холодную воду	тыс. руб.	1658,738
3.6.	Расходы на водоотведение	тыс. руб.	0,000
4.	Прибыль	тыс. руб.	
5.	Необоснованно полученный доход 2021 год	тыс. руб.	-827,740
6.	Корректировка с целью учета фактических значений	тыс. руб.	-120,393
7.	Объем производства теплоносителя	тыс.куб.м	55,889
8.	Индекс потребительских цен	-	106,00
9.	Индекс цен на электрическую энергию	-	108,00
10.	Индекс цен на холодную воду	-	104,00
11.	ИТОГО необходимая валовая выручка от реализации теплоносителя	тыс.куб.м	6147,647

Состав тарифа: производство и реализация теплоносителя.

Заместитель начальника управления регулирования
 теплоэнергетики

М.С. Копышева

М.С. Копышева

Основные показатели деятельности регулируемой организации
ООО "Агентство Вест" (Лежневский район)
на расчетный период регулирования 2023 гг.

(объем необходимой валовой выручки и основные статьи расходов, принятые для включения в

№ п/п	Наименование показателя	Ед.изм.	Утверждено на 2023 год
1	Операционные (подконтрольные) расходы	тыс. руб.	1 928,502
2	Неподконтрольные расходы	тыс. руб.	1 011,152
2.1.	Расходы на оплату услуг организаций, осуществляющих регулир.виды деятельности	тыс. руб.	
2.2.	Арендная плата (производственные объекты)	тыс. руб.	
2.3.	Концессионная плата	тыс. руб.	
2.4.	Расходы на уплату налогов, сборов и других обязательных платежей	тыс. руб.	3,300
2.5.	Отчисления на социальные нужды	тыс. руб.	469,478
2.6.	Расходы по сомнительным долгам	тыс. руб.	
2.7.	Амортизация основных средств	тыс. руб.	308,858
2.8.	Расходы на выплаты по договорам займа и кредитным договорам, включая проценты по ним	тыс. руб.	
2.9.	Налог УСНО	тыс. руб.	229,515
2.10.	Экономия, определенная в прошедшем долгосрочном периоде регулирования	тыс. руб.	
3	Расходы на приобретение энергетических ресурсов, холодной воды и теплоносителя	тыс. руб.	19 250,302
3.1.	Расходы на топливо	тыс. руб.	
3.2.	Расходы на электрическую энергию	тыс. руб.	
3.3.	Расходы на тепловую энергию	тыс. руб.	19 209,910
3.4.	Расходы на холодную воду	тыс. руб.	
3.5.	Расходы на теплоноситель	тыс. руб.	40,393
3.6.	Расходы на водоотведение	тыс. руб.	
4	Нормативная прибыль	тыс. руб.	634,024
5	Расчетная предпринимательская прибыль	тыс. руб.	146,983
6	Корректировка с целью учета фактических значений	тыс. руб.	
7	Корректировка необходимой валовой выручки, осуществляемая в связи с неисполнением инвестиционной программы	тыс. руб.	-16,842
8	Необоснованные доходы	тыс. руб.	-2,576
9	Необходимая валовая выручка	тыс. руб.	22 951,546
10	Объем полезного отпуска тепловой энергии	Гкал	6 093
11	Индекс изменения количества активов	-	0%
12	Индекс потребительских цен	-	1,060
13	Индекс цен на электрическую энергию	-	1,080
14	Индекс цен на холодную воду	-	-
15	Норматив технологических потерь при передаче тепловой энергии, принятый при расчете тарифа на тепловую энергию	Гкал	1 499,2
16	Стоимость строительства (реконструкции) производственных объектов, предусмотренных инвестиционной программой регулируемой организации (с НДС)	тыс.руб.	23 716,43
17	Дата начала строительства (реконструкции) производственных объектов, предусмотренных инвестиционной программой	год	2021 г.
18	Дата ввода в эксплуатацию производственных объектов, предусмотренных утвержденной в установленном порядке инвестиционной программой	год	2021-2026 гг.
19	Источники финансирования инвестиционной программы	-	заемные

Состав тарифа: передача и сбыт тепловой энергии.

Основные показатели деятельности регулируемой организации
ООО "ТК СПЕКТР" (Лежневский район)

на расчетный период регулирования
2023 - 2024 год

№ п/п	Наименование расхода	2023	2024
1.	Операционные (подконтрольные) расходы	7 254,46	7 519,46
1.1.	Расходы на приобретение сырья и материалов	232,57	241,07
1.2.	Расходы на ремонт основных средств	0,00	0,00
1.3.	Расходы на оплату труда	6 078,64	6 300,70
1.4.	Расходы на оплату работ и услуг производственного характера по договорам со сторонними	545,55	565,48
1.5.	Расходы на оплату иных работ и услуг по договорам с организациями:	53,08	55,02
1.6.	Расходы на служебные командировки	0,00	0,00
1.7.	Расходы на обучение персонала	19,80	20,52
1.8.	Лизинговый платеж	0,00	0,00
1.9.	Арендная плата (объекты кроме производственных)	0,00	0,00
1.10.	Другие расходы, в том числе:	324,82	336,69
2.	Неподконтрольные расходы	2 577,57	2 651,24
2.1.	Расходы на оплату услуг организаций, осуществляющих регулировку деятельности	0,00	0,00
2.2.	Арендная плата (производственные объекты)	459,73	459,73
2.3.	Концессионная плата	0,00	0,00
2.4.	Расходы на уплату налогов, сборов и других обязательных платежей, в том числе:	6,95	6,95
2.5.	Отчисления на социальные нужды	1 835,75	1 902,81
2.6.	Расходы по сомнительным долгам	0,00	0,00
2.7.	Амортизация основных средств и нематериальных активов	0,00	0,00
2.8.	Расходы на выплаты по договорам займа и кредитным договорам, включая проценты по ним	0,00	0,00
2.9.	Итого без налога на прибыль и экономии	2 302,44	2 369,50
2.10.	Налог на прибыль	275,13	281,75
2.10.	Экономия, определенная в прошедшем долгосрочном периоде регулирования и подлежащая	0,00	0,00
3.	Расходы на покупку ресурсов	16 937,33	17 372,95
3.1.	Расходы на топливо	14 675,95	14 926,15
3.2.	Расходы на электрическую энергию	2 163,60	2 345,79
3.3.	Расходы на тепловую энергию	0,00	0,00
3.4.	Расходы на холодную воду	0,00	0,00
3.5.	Расходы на теплоноситель	97,77	101,01
3.6.	Расходы на водоотведение	0,00	0,00
4.	Нормативная прибыль	0,00	0,00
4.1.	Нормативный уровень прибыли	0,00	0,00
5.	Расчетная предпринимательская прибыль	604,67	630,88
6.	Результаты деятельности до перехода к регулированию цен (тарифов) на основе	277,79	0,00
7.	Необоснованные доходы	-138,78	
8.	Корректировка с целью учета фактических значений	0,00	0,00
9.	Корректировка с целью учета фактических значений за 2020 год	0,00	0,00
10.	Корректировка НВВ в связи с изменением (неисполнением) инвестиционной программы	0,00	0,00
11.	Корректировка, учитывающая отклонение фактических показателей энергосбережения и	0,00	0,00
12.	ИТОГО необходимая валовая выручка	27 513,02	28 174,54
13.	Объем отпуска тепловой энергии с коллекторов	10 874,43	10 852,75
14.	Индекс потребительских цен	1,060	1,047
15.	Индекс цен на топливо (с учетом доставки)	-	-
16.	Индекс цен на природный газ (оптовая)	1,040	1,040
17.	Индекс цен на электрическую энергию	1,080	1,056
18.	Индекс цен на холодную воду	-	-
19.	Норматив технологических потерь при передаче тепловой энергии, принятый при расчете тарифа на тепловую энергию	1 499,16	1 477,48
20.	Нормативы удельного расхода условного топлива на отпущенную тепловую энергию, принятые при расчете тарифа на тепловую энергию	186,53	186,53
21.	Нормативы запасов топлива на источниках тепловой энергии, учтенные при расчете необходимой валовой выручки		


Состав тарифа: производство тепловой энергии.

Основные показатели деятельности регулируемой организации
ООО "ТК СПЕКТР" (Лежневский район)
на расчетный период регулирования
2023-2024 год

(объем необходимой валовой выручки и основные статьи расходов, принятые для
включения в расчет тарифа на теплоноситель)

№0	Наименование показателя	2023	2024
1.	Операционные (подконтрольные) расходы	512,117	530,808
2.	Неподконтрольные расходы	93,901	101,214
2.1.	Расходы на оплату услуг организаций, осуществляющих регулир. виды деятельности	0,000	0,000
2.2.	Арендная плата (производственные объекты)	0,000	0,000
2.3.	Концессионная плата	0,000	0,000
2.4.	Расходы на уплату налогов, сборов и других обязательных платежей, в том числе:	17,546	22,070
2.4.1.	плата за выбросы и сбросы загрязняющих веществ в окружающую среду, размещение	0,000	0,000
2.4.2.	расходы на обязательное страхование	0,000	0,000
2.4.3.	иные расходы(налог за водопользование)	17,546	22,070
2.5.	Отчисления на социальные нужды	76,354	79,144
2.6.	Расходы по сомнительным долгам	0,000	0,000
2.7.	Амортизация основных средств и нематериальных активов	0,000	0,000
2.8.	Расходы на выплаты по договорам займа и кредитным договорам, включая проценты по	0,000	0,000
	Итого без налога на прибыль и экономии	93,901	101,214
2.9.	Налог на прибыль(налог при УСНО)	0,000	0,000
2.10.	Экономия, определенная в прошедшем долгосрочном периоде регулирования и	0,000	0,000
3.	Расходы на покупку ресурсов	84,918	89,673
3.1.	Расходы на топливо	0,000	0,000
3.2.	Расходы на электрическую энергию	84,918	89,673
4.	Прибыль	0,000	0,000
	Норма прибыли	0,000	0,000
	Расчетная предпринимательская прибыль	0,000	0,000
5.	Результаты деятельности до перехода к регулированию цен (тарифов) на основе	0,000	-7,889
6	ИТОГО необходимая валовая выручка	690,936	713,806
7	объем полезного отпуска	18,928	18,928
8	Тариф расчетный	36,503	37,711

Состав тарифа: производство теплоносителя.

Главный специалист-эксперт управления регулирования теплоэнергетики
Департамента энергетики и тарифов Ивановской области  Я.В. Чухлова

Основные показатели деятельности регулируемой организации
ЗАО "Надежда" (Савинский район)
на расчетный период регулирования
2023 г.г.

(объем необходимой валовой выручки и основные статьи расходов, принятые для

№ п/п	Наименование расхода	Утверждено на 2023 год (корректиров
1	2	5
1.	Операционные (подконтрольные) расходы	2 190,932
2.	Неподконтрольные расходы	412,171
2.1.	Расходы на оплату услуг организаций, осуществляющих регулир. виды деятельности	-
2.2.	Арендная плата (производственные объекты)	-
2.3.	Концессионная плата	-
2.4.	Расходы на уплату налогов, сборов и других обязательных платежей, в том числе:	6,600
2.4.1.	плата за выбросы и сбросы загрязняющих веществ в окружающую среду, размещение отходов и другие виды негативного воздействия на окружающую среду в пределах установленных нормативов и (или) лимитов	-
2.4.2.	расходы на обязательное страхование	6,600
2.4.3.	иные расходы (налог на имущество, земельный налог)	-
2.4.3.1	налог на имущество	-
2.5.	Отчисления на социальные нужды (30,6 %)	382,362
		0,306
2.6.	Расходы по сомнительным долгам	-
2.7.	Амортизация основных средств и нематериальных активов	23,209
2.8.	Расходы на выплаты по договорам займа и кредитным договорам, включая проценты по ним	-
	Итого без налога на прибыль и экономии	412,171
2.9.	Налог на прибыль	-
2.10.	Экономия, определенная в прошедшем долгосрочном периоде регулирования и подлежащая учету в текущем долгосрочном периоде регулирования	-
3.	Расходы на покупку ресурсов	2 697,878
3.1.	Расходы на топливо	1 962,053
3.2.	Расходы на электрическую энергию	733,611
3.3.	Расходы на тепловую энергию	-
3.4.	Расходы на холодную воду	2,215
3.5.	Расходы на теплоноситель	-
3.6.	Расходы на водоотведение	-
4	Нормативная прибыль	-
4.1.	Нормативный уровень прибыли	-
5	Расчетная предпринимательская прибыль	166,946
6	Результаты деятельности до перехода к регулированию цен (тарифов) на основе долгосрочных параметров регулирования	-
7	Корректировка с целью учета фактических значений	1 091,132
7.1.	за 2016 год	-
7.2.	за 2017 год	-
7.3.	за 2018 год	-
7.4.	за 2019 год	-
8	ИТОГО необходимая валовая выручка	6 559,059
9	Объем полезного отпуска тепловой энергии	1 971,223
10	Объем полезного отпуска тепловой энергии (на реализацию)	1 971,223
11	Индекс потребительских цен	1,060
12	Индекс цен на природный газ	1,040
13	Индекс цен на электрическую энергию	1,080
14	Индекс цен на холодную воду	1,040
15	Норматив технологических потерь при передаче тепловой энергии, принятый при расчете тарифа на тепловую энергию	-
16	Нормативы удельного расхода условного топлива на отпущенную тепловую энергию, принятые при расчете тарифа на тепловую энергию	161,000
17	Индекс изменения количества активов (ИКА) (в отношении деятельности по производству тепловой энергии (мощности))	-

Состав тарифа: производство, передача и сбыт тепловой энергии.

Основные показатели деятельности регулируемой организации
ОАО "Проектный институт "Гипрокоммунэнерго" (Комсомольский район)

на расчетный период регулирования
2023 г.

(объем необходимой валовой выручки и основные статьи расходов, принятые для включения в расчет тарифа на тепловую энергию)

№ п/п	Наименование показателя	Ед.изм.	Период регулирования
			2023
1.	Операционные (подконтрольные) расходы	тыс. руб.	4 140,169
2.	Неподконтрольные расходы	тыс. руб.	2 102,667
2.1.	Расходы на оплату услуг организаций, осуществляющих регулир.виды деятельности	тыс. руб.	0,000
2.2.	Арендная плата (производственные объекты)	тыс. руб.	0,000
2.3.	Концессионная плата	тыс. руб.	0,000
2.4.	Расходы на уплату налогов, сборов и других обязательных платежей	тыс. руб.	9,900
2.5.	Отчисления на социальные нужды	тыс. руб.	940,480
2.6.	Расходы по сомнительным долгам	тыс. руб.	0,000
2.7.	Амортизация основных средств	тыс. руб.	981,641
2.8.	Расходы на выплаты по договорам займа и кредитным договорам, включая проценты по ним	тыс. руб.	0,000
2.9.	Налог при УСНО	тыс. руб.	173,046
2.10.	Экономия, определенная в прошедшем долгосрочном периоде регулирования	тыс. руб.	0,000
3.	Расходы на приобретение энергетических ресурсов, холодной воды и теплоносителя	тыс. руб.	10 827,269
3.1.	Расходы на топливо	тыс. руб.	9 160,681
3.2.	Расходы на электрическую энергию	тыс. руб.	1 666,588
3.3.	Расходы на тепловую энергию	тыс. руб.	0,000
3.4.	Расходы на холодную воду	тыс. руб.	0,000
3.5.	Расходы на теплоноситель	тыс. руб.	0,000
3.6.	Расходы на водоотведение	тыс. руб.	0,000
4.	Прибыль	тыс. руб.	449,919
4.1.	Расчетная предпринимательская прибыль	тыс. руб.	395,47
4.2.	Корректировка с учетом фактических значений	тыс. руб.	249,88
4.3.	Корректировка НВВ в связи с изменением (неисполнением) инвестиционной программы		-613,53
4.4.	Экономически необоснованные расходы по топливу по факту 2021 года		-166,90
4.5.	Экономически необоснованные расходы по э/э по факту 2021 года		-80,32
5.	Необходимая валовая выручка	тыс. руб.	17 304,621
6.	Объем полезного отпуска тепловой энергии	Гкал	7 956
7.	Объем полезного отпуска тепловой энергии (на реализацию)	Гкал	7 956
8.	Индекс потребительских цен	-	1,060
9.	Индекс цен на природный газ	-	1,040
10.	Индекс цен на электрическую энергию	-	1,040
11.	Индекс цен на холодную воду	-	1,040
12.	Норматив технологических потерь при передаче тепловой энергии, принятый при расчете тарифа на тепловую энергию	Гкал	0,0
13.	Нормативы удельного расхода условного топлива на отпущенную тепловую энергию, принятые при расчете тарифа на тепловую энергию	кг ут/Гкал	155,62
14.	Индекс изменения количества активов (ИКА) (в отношении деятельности по производству тепловой энергии (мощности))	-	0,0%
15.	Стоимость строительства (реконструкции) производственных объектов, предусмотренных инвестиционной программой регулируемой организации (с НДС)	тыс. руб.	0,00
16.	Дата начала строительства (реконструкции) производственных объектов, предусмотренных инвестиционной программой	-	2021 год
17.	Дата ввода в эксплуатацию производственных объектов, предусмотренных утвержденной в установленном порядке инвестиционной программой	-	01.10.2021
18.	Источники финансирования инвестиционной программы	-	амортизация, прибыль

Состав тарифа: производство тепловой энергии.

Ведущий консультант управления регулирования теплоэнергетики



Е.В. Зуева

Основные показатели деятельности регулируемой организации
МУП "Подозерское ЖКХ" (Комсомольский район)

на расчетный период регулирования
2022-2023 гг.

(объем необходимой валовой выручки и основные статьи расходов, принятые для
включения в расчет тарифа на тепловую энергию)

№ п/п	Наименование показателя	Ед.изм.	Период регулирования
			2023
1.	Операционные (подконтрольные) расходы	тыс. руб.	2 953,727
2.	Неподконтрольные расходы	тыс. руб.	780,675
2.1.	Расходы на оплату услуг организаций, осуществляющих регулир. виды деятельности	тыс. руб.	0,000
2.2.	Арендная плата (производственные объекты)	тыс. руб.	0,000
2.3.	Концессионная плата	тыс. руб.	0,000
2.4.	Расходы на уплату налогов, сборов и других обязательных платежей	тыс. руб.	0,000
2.5.	Отчисления на социальные нужды	тыс. руб.	570,470
2.6.	Расходы по сомнительным долгам	тыс. руб.	0,000
2.7.	Амортизация основных средств	тыс. руб.	0,000
2.8.	Расходы на выплаты по договорам займа и кредитным договорам, включая проценты по ним	тыс. руб.	0,000
2.9.	Налог при УСНО	тыс. руб.	210,205
2.10.	Экономия, определенная в прошедшем долгосрочном периоде регулирования	тыс. руб.	0,000
3.	Расходы на приобретение энергетических ресурсов, холодной воды и теплоносителя	тыс. руб.	18 111,742
3.1.	Расходы на топливо	тыс. руб.	0,000
3.2.	Расходы на электрическую энергию	тыс. руб.	0,000
3.3.	Расходы на тепловую энергию	тыс. руб.	18 018,580
3.4.	Расходы на холодную воду	тыс. руб.	79,910
3.5.	Расходы на теплоноситель	тыс. руб.	0,000
3.6.	Расходы на водоотведение	тыс. руб.	13,252
4.	Нормативная прибыль	тыс. руб.	0,000
4.1.	Расчетная предпринимательская прибыль	тыс. руб.	0,00
4.2.	Результаты деятельности до перехода к регулированию цен (тарифов) на основе долгосрочных параметров регулирования	тыс. руб.	-825,66
4.3.	Корректировка с учетом фактических значений	тыс. руб.	0,00
5.	Необходимая валовая выручка	тыс. руб.	21 020,486
6.	Объем полезного отпуска тепловой энергии	Гкал	6 756
7.	Объем полезного отпуска тепловой энергии (на реализацию)	Гкал	6 756
8.	Индекс потребительских цен	-	1,060
9.	Индекс цен на природный газ	-	1,085
10.	Индекс цен на электрическую энергию	-	1,080
11.	Индекс цен на холодную воду	-	1,040
12.	Норматив технологических потерь при передаче тепловой энергии, принятый при расчете тарифа на тепловую энергию	Гкал	1 528,7
13.	Нормативы удельного расхода условного топлива на отпущенную тепловую энергию, принятые при расчете тарифа на тепловую энергию	кг ут/Гкал	155,62
14.	Индекс изменения количества активов (ИКА) (в отношении деятельности по передаче тепловой энергии)	-	0,0%

Состав тарифа: передача, сбыт тепловой энергии.

Ведущий консультант управления регулирования теплоэнергетики



Е.В. Зуева