

Приложение №1/1 к протоколу заседания  
 Правления Департамента энергетики  
 и тарифов Ивановской области  
 от 17.11.2022 №50/9  
 на 2 листах

Основные показатели деятельности регулируемой организации  
 ООО "Альфа" котельная №1 (с. Талицы)  
 на расчетный период регулирования 2023 год

(объем необходимой валовой выручки и основные статьи расходов, принятые  
 для включения в расчет тарифа на тепловую энергию)

№ п/п	Наименование расхода	Утверждено на 2023 год
1	2	7
1	<b>Операционные (подконтрольные) расходы</b>	<b>2 135,314</b>
2	<b>Неподконтрольные расходы</b>	<b>514,998</b>
2.1.	Расходы на оплату услуг организаций, осуществляющих регулир.виды деятельности	-
2.2.	Арендная плата (производственные объекты)	-
2.3.	Концессионная плата	-
2.4.	Расходы на уплату налогов, сборов и других обязательных платежей, в том числе:	2,853
2.5.	Отчисления на социальные нужды	450,318
2.6.	Расходы по сомнительным долгам	-
2.7.	Амортизация основных средств и нематериальных активов	-
2.8.	Расходы на выплаты по договорам займа и кредитным договорам, включая проценты по ним	-
	<b>Итого без налога на прибыль и экономии</b>	<b>-</b>
2.9.	Налог на прибыль/УСНО	61,827
2.10.	Экономия, определенная в прошедшем долгосрочном	-
3	<b>Расходы на покупку ресурсов</b>	<b>3 401,067</b>
3.1.	Расходы на топливо (ННЗТ)	2 636,481
3.2.	Расходы на электрическую энергию	762,551
3.3.	Расходы на тепловую энергию	-
3.4.	Расходы на холодную воду	2,035
3.5.	Расходы на теплоноситель	-
3.6.	Расходы на водоотведение	-
4	<b>Нормативная прибыль</b>	<b>-</b>
	Нормативный уровень прибыли	-
5	Расчетная предпринимательская прибыль	170,745
6	Результаты деятельности до перехода к регулированию цен (тарифов) на основе долгосрочных параметров регулирования (за 2019 год)	-
7	Корректировка с целью учета фактических значений	39,828
8	Корректировка с целью учета фактических значений	-
9	Необоснованные доходы по ЭЭ за 2021 год	- 79,240
10	Корректировка, учитывающая отклонение фактических показателей энергосбережения и повышения	-
11	<b>ИТОГО необходимая валовая выручка</b>	<b>6 182,712</b>
12	Объем полезного отпуска тепловой энергии	2 283,58
13	Объем полезного отпуска тепловой энергии (на реализацию)	2 283,58
14	Индекс потребительских цен	1,060
15	Индекс цен производителей	1,020
16	Индекс цен на природный газ	1,085
17	Индекс цен на электрическую энергию	1,080
18	Индекс цен на холодную воду	1,040
19	Норматив технологических потерь при передаче тепловой энергии, принятый при расчете тарифа на тепловую энергию	0,0
20	Нормативы удельного расхода условного топлива на отпущенную тепловую энергию, принятые при расчете тарифа на тепловую энергию	155,86

Состав тарифа: производство, сбыт тепловой энергии .

Ведущий консультант управления теплоэнергетики



Е.В. Зуева

Основные показатели деятельности регулируемой организации  
 ООО "Альфа" котельная №1 (с. Талицы)  
 на расчетный период регулирования 2023 год

(объем необходимой валовой выручки и основные статьи расходов, принятые  
 для включения в расчет тарифа на теплоноситель)

№ п/п	Наименование расхода	Утверждено на 2023 год
1	2	7
1	<b>Операционные (подконтрольные) расходы</b>	<b>89,383</b>
2	<b>Неподконтрольные расходы</b>	<b>24,971</b>
2.1.	Расходы на оплату услуг организаций, осуществляющих регулир.виды деятельности	-
2.2.	Арендная плата (производственные объекты)	-
2.3.	Концессионная плата	-
2.4.	Расходы на уплату налогов, сборов и других обязательных платежей, в том числе:	-
2.5.	Отчисления на социальные нужды	23,364
2.6.	Расходы по сомнительным долгам	-
2.7.	Амортизация основных средств и нематериальных активов	-
2.8.	Расходы на выплаты по договорам займа и кредитным договорам, включая проценты по ним	-
	Итого без налога на прибыль и экономии	-
2.9.	Налог на прибыль/УСНО	1,607
2.10.	Экономия, определенная в прошедшем долгосрочном	-
3	<b>Расходы на покупку ресурсов</b>	<b>23,721</b>
3.1.	Расходы на топливо (ННЗТ)	-
3.2.	Расходы на электрическую энергию	0,614
3.3.	Расходы на тепловую энергию	-
3.4.	Расходы на холодную воду	23,106
3.5.	Расходы на теплоноситель	-
3.6.	Расходы на водоотведение	-
4	Нормативная прибыль	-
	Нормативный уровень прибыли	-
5	Расчетная предпринимательская прибыль	-
6	Результаты деятельности до перехода к регулированию цен (тарифов) на основе	-
7	Корректировка с целью учета фактических значений	22,603
8	Корректировка с учетом надежности и качества реализуемых товаров	-
9	Корректировка НВВ в связи с изменением (неисполнением) инвестиционной программы	-
10	Корректировка, учитывающая отклонение фактических показателей энергосбережения и повышения	-
11	<b>ИТОГО необходимая валовая выручка</b>	<b>160,678</b>
14	Индекс потребительских цен	1,060
15	Индекс цен производителей	1,020
16	Индекс цен на природный газ	1,085
17	Индекс цен на электрическую энергию	1,080
18	Индекс цен на холодную воду	1,040
19	Норматив технологических потерь при передаче тепловой энергии, принятый при расчете тарифа на тепловую энергию	0,0
20	Нормативы удельного расхода условного топлива на отпущенную тепловую энергию, принятые при расчете тарифа на тепловую энергию	155,86

Состав тарифа: производство, передача, сбыт теплоносителя .

Ведущий консультант управления теплотехники



Е.В. Зуева

Приложение №1/3 к протоколу заседания  
 Правления Департамента энергетики  
 и тарифов Ивановской области  
 от 17.11.2022 №50/9  
 на 2 листах

Основные показатели деятельности регулируемой организации  
 ООО "Альфа" котельная №2 (с. Талицы)  
 на расчетный период регулирования 2023 год

(объем необходимой валовой выручки и основные статьи расходов,  
 принятые для включения в расчет тарифа на тепловую энергию)

№ п/п	Наименование расхода	Утверждено на 2023 год
1	2	7
<b>1</b>	<b>Операционные (подконтрольные) расходы</b>	<b>2 502,657</b>
<b>2</b>	<b>Неподконтрольные расходы</b>	<b>619,612</b>
2.1.	Расходы на оплату услуг организаций, осуществляющих регулир. виды деятельности	-
2.2.	Арендная плата (производственные объекты)	-
2.3.	Концессионная плата	-
<b>2.4.</b>	<b>Расходы на уплату налогов, сборов и других обязательных платежей, в том числе:</b>	<b>3,370</b>
2.5.	Отчисления на социальные нужды	539,539
2.6.	Расходы по сомнительным долгам	-
2.7.	Амортизация основных средств и нематериальных активов	-
2.8.	Расходы на выплаты по договорам займа и кредитным договорам, включая проценты по ним	-
	<b>Итого без налога на прибыль и экономии</b>	<b>542,909</b>
2.9.	Налог на прибыль/УСНО	76,703
2.10.	Экономия, определенная в прошедшем долгосрочном периоде регулирования и	-
<b>3</b>	<b>Расходы на покупку ресурсов</b>	<b>4 293,438</b>
3.1.	Расходы на топливо (ННЗТ)	3 299,197
3.2.	Расходы на электрическую энергию	992,482
3.3.	Расходы на тепловую энергию	-
3.4.	Расходы на холодную воду	1,759
3.5.	Расходы на теплоноситель	-
3.6.	Расходы на водоотведение	-
<b>4</b>	<b>Нормативная прибыль</b>	<b>-</b>
	Нормативный уровень прибыли	-
5	Расчетная предпринимательская прибыль	205,825
<b>6</b>	<b>Результаты деятельности до перехода к регулированию цен (тарифов) на основе долгосрочных параметров регулирования</b>	<b>48,768</b>
7	Создание ННЗТ	-
8	Корректировка с учетом надежности и качества реализуемых товаров	-
9	Корректировка НВВ в связи с изменением (неисполнением) инвестиционной программы	-
10	Корректировка, учитывающая отклонение фактических показателей энергосбережения и	-
<b>11</b>	<b>ИТОГО необходимая валовая выручка</b>	<b>7 670,299</b>
12	Объем полезного отпуска тепловой энергии	2 853,38
13	Объем полезного отпуска тепловой энергии (на реализацию)	2 853,38
14	Индекс потребительских цен	1,060
15	Индекс цен производителей	1,020
16	Индекс цен на природный газ	1,085
17	Индекс цен на электрическую энергию	1,080
18	Индекс цен на холодную воду	1,040
19	Норматив технологических потерь при передаче	0,0
20	Нормативы удельного расхода условного топлива на отпущенную тепловую энергию, принятые при расчете тарифа на тепловую энергию	156,09

Состав тарифа: производство, передача, сбыт тепловой энергии .

Ведущий консультант управления теплотехники

*Зуева* Е.В. Зуева

Приложение №1/4 к протоколу заседания  
Правления Департамента энергетики  
и тарифов Ивановской области  
от 17.11.2022 №50/9  
на 2 листах

Основные показатели деятельности регулируемой организации  
ООО "Альфа" котельная №2 (с. Талицы)  
на расчетный период регулирования 2023 год

(объем необходимой валовой выручки и основные статьи расходов, принятые  
для включения в расчет тарифа на теплоноситель)

№ п/п	Наименование расхода	Утверждено на 2023 год
1	2	7
1	<b>Операционные (подконтрольные) расходы</b>	<b>107,093</b>
2	<b>Неподконтрольные расходы</b>	<b>29,778</b>
2.1.	Расходы на оплату услуг организаций, осуществляющих регулир.виды деятельности	-
2.2.	Арендная плата (производственные объекты)	-
2.3.	Концессионная плата	-
2.4.	Расходы на уплату налогов, сборов и других обязательных платежей, в том числе:	-
2.5.	Отчисления на социальные нужды	27,993
2.6.	Расходы по сомнительным долгам	-
2.7.	Амортизация основных средств и нематериальных активов	-
2.8.	Расходы на выплаты по договорам займа и кредитным договорам, включая проценты по ним	-
	Итого без налога на прибыль и экономии	-
2.9.	<i>Налог на прибыль/УСНО</i>	1,784
2.10.	Экономия, определенная в прошедшем долгосрочном	-
3	<b>Расходы на покупку ресурсов</b>	<b>20,639</b>
3.1.	Расходы на топливо (ННЗТ)	-
3.2.	Расходы на электрическую энергию	0,663
3.3.	Расходы на тепловую энергию	-
3.4.	Расходы на холодную воду	19,976
3.5.	Расходы на теплоноситель	-
3.6.	Расходы на водоотведение	-
4	Нормативная прибыль	-
	Нормативный уровень прибыли	-
5	Расчетная предпринимательская прибыль	-
6	Результаты деятельности до перехода к	-
7	Корректировка с целью учета фактических значений	20,906
8	Корректировка с учетом надежности и качества реализуемых товаров	
9	Корректировка НВВ в связи с изменением (неисполнением) инвестиционной программы	-
10	Корректировка, учитывающая отклонение фактических показателей энергосбережения и повышения	-
11	<b>ИТОГО необходимая валовая выручка</b>	<b>178,415</b>
14	Индекс потребительских цен	1,060
15	Индекс цен производителей	1,020
16	Индекс цен на природный газ	1,085
17	Индекс цен на электрическую энергию	1,080
18	Индекс цен на холодную воду	1,040
19	Норматив технологических потерь при передаче тепловой энергии, принятый при расчете тарифа на тепловую энергию	0,0
20	Нормативы удельного расхода условного топлива на отпущенную тепловую энергию, принятые при расчете тарифа на тепловую энергию	156,09

Состав тарифа: производство, сбыт теплоносителя .

Ведущий консультант управления теплоэнергетики



Е.В. Зуева

Приложение №1/5 к протоколу заседания  
 Правления Департамента энергетики  
 и тарифов Ивановской области  
 от 17.11.2022 №50/9  
 на 2 листах

Основные показатели деятельности регулируемой организации  
 ООО "Альфа" котельная №3 (с. Талицы)  
 на расчетный период регулирования 2023 год

(объем необходимой валовой выручки и основные статьи расходов, принятые для  
 включения в расчет тарифа на тепловую энергию)

№ п/п	Наименование расхода	Утверждено на 2023 год
1	2	7
<b>1</b>	<b>Операционные (подконтрольные) расходы</b>	<b>5 640,127</b>
<b>2</b>	<b>Неподконтрольные расходы</b>	<b>1 305,351</b>
2.1.	Расходы на оплату услуг организаций, осуществляющих регулир. виды деятельности	-
2.2.	Арендная плата (производственные объекты)	-
2.3.	Концессионная плата	-
2.4.	Расходы на уплату налогов, сборов и других обязательных платежей, в том числе:	7,204
2.5.	Отчисления на социальные нужды	1 148,016
2.6.	Расходы по сомнительным долгам	-
2.7.	Амортизация основных средств и нематериальных активов	-
2.8.	Расходы на выплаты по договорам займа и кредитным договорам, включая проценты по ним	-
	<b>Итого без налога на прибыль и экономии</b>	<b>1 155,220</b>
2.9.	Налог на прибыль/УСНО	150,131
2.10.	Экономия, определенная в прошедшем долгосрочном	-
<b>3</b>	<b>Расходы на покупку ресурсов</b>	<b>9 196,998</b>
3.1.	Расходы на топливо (ННЗТ)	7 782,929
3.2.	Расходы на электрическую энергию	1 411,351
3.3.	Расходы на тепловую энергию	-
3.4.	Расходы на холодную воду	2,718
3.5.	Расходы на теплоноситель	-
3.6.	Расходы на водоотведение	-
<b>4</b>	<b>Нормативная прибыль</b>	
	Нормативный уровень прибыли	-
5	Расчетная предпринимательская прибыль	417,977
<b>6</b>	<b>Результаты деятельности до перехода к регулированию цен (тарифов) на основе долгосрочных параметров регулирования</b>	
7	Корректировка с целью учета фактических значений	- 389,759
8	Результаты деятельности до перехода к регулированию цен (тарифов) на основе долгосрочных параметров регулирования (2020 год)	- 1 055,020
9	Необоснованные доходы по статье ЭЭ за 2021 год	- 102,547
10	Корректировка, учитывающая отклонение фактических	-
<b>11</b>	<b>ИТОГО необходимая валовая выручка</b>	<b>15 013,127</b>
12	Объем полезного отпуска тепловой энергии	6 688,81
13	Объем полезного отпуска тепловой энергии (на реализацию)	6 688,81
14	Индекс потребительских цен	1,060
15	Индекс цен производителей	1,020
16	Индекс цен на природный газ	1,085
17	Индекс цен на электрическую энергию	1,080
18	Индекс цен на холодную воду	1,040
19	Норматив технологических потерь при передаче тепловой энергии, принятый при расчете тарифа на тепловую энергию	0,0
20	Нормативы удельного расхода условного топлива на отпущенную тепловую энергию, принятые при расчете тарифа на тепловую энергию	157,08

Состав тарифа: производство, передача, сбыт тепловой энергии,

Ведущий консультант управления теплоэнергетики

*Зуева*

Е.В. Зуева

Основные показатели деятельности регулируемой организации  
 ООО "Альфа" котельная №3 (с. Талицы)  
 на расчетный период регулирования 2023 год

(объем необходимой валовой выручки и основные статьи расходов, принятые  
 для включения в расчет тарифа на теплоноситель)

№ п/п	Наименование расхода	Утверждено на 2023 год
1	2	7
1	<b>Операционные (подконтрольные) расходы</b>	<b>227,869</b>
2	<b>Неподконтрольные расходы</b>	<b>64,058</b>
2.1.	Расходы на оплату услуг организаций, осуществляющих регулир. виды деятельности	-
2.2.	Арендная плата (производственные объекты)	-
2.3.	Концессионная плата	-
2.4.	Расходы на уплату налогов, сборов и других обязательных платежей, в том числе:	-
2.5.	Отчисления на социальные нужды	59,564
2.6.	Расходы по сомнительным долгам	-
2.7.	Амортизация основных средств и нематериальных активов	-
2.8.	Расходы на выплаты по договорам займа и кредитным договорам, включая проценты по ним	-
	Итого без налога на прибыль и экономии	-
2.9.	Налог на прибыль/УСНО	4,495
2.10.	Экономия, определенная в прошедшем долгосрочном	-
3	<b>Расходы на покупку ресурсов</b>	<b>193,278</b>
3.1.	Расходы на топливо (ННЗТ)	-
3.2.	Расходы на электрическую энергию	2,314
3.3.	Расходы на тепловую энергию	-
3.4.	Расходы на холодную воду	190,963
3.5.	Расходы на теплоноситель	-
3.6.	Расходы на водоотведение	-
4	Нормативная прибыль	-
	Нормативный уровень прибыли	-
5	Расчетная предпринимательская прибыль	-
6	Результаты деятельности до перехода к регулированию цен (тарифов) на основе долгосрочных параметров регулирования	-
7	Корректировка с целью учета фактических значений	- 35,733
8	Корректировка с учетом надежности и качества реализуемых товаров	-
9	Корректировка НВВ в связи с изменением (неисполнением) инвестиционной программы	-
10	Корректировка, учитывающая отклонение фактических показателей энергосбережения и повышения	-
11	ИТОГО необходимая валовая выручка	449,473
14	Индекс потребительских цен	1,060
15	Индекс цен производителей	1,020
16	Индекс цен на природный газ	1,085
17	Индекс цен на электрическую энергию	1,080
18	Индекс цен на холодную воду	1,040
19	Норматив технологических потерь при передаче тепловой энергии, принятый при расчете тарифа на тепловую энергию	0,0
20	Нормативы удельного расхода условного топлива на отпущенную тепловую энергию, принятые при расчете тарифа на тепловую энергию	156,09

Состав тарифа: производство, сбыт теплоносителя .

Ведущий консультант управления теплоэнергетики



Е.В. Зуева

Приложение №1/7 к протоколу заседания  
 Правления Департамента энергетики  
 и тарифов Ивановской области  
 от 17.11.2022 №50/9  
 на 2 листах

Основные показатели деятельности регулируемой организации  
 ООО "Альфа" (г.о. Иваново)  
 на расчетный период регулирования 2023 год

(объем необходимой валовой выручки и основные статьи расходов, принятые  
 для включения в расчет тарифа на теплоноситель)

№ п/п	Наименование расхода	Утверждено на 2023 год
<b>1</b>	<b>Операционные (подконтрольные) расходы</b>	<b>712,812</b>
<b>2</b>	<b>Неподконтрольные расходы</b>	<b>59,684</b>
2.1.	Расходы на оплату услуг организаций, осуществляющих регулир.виды деятельности	-
2.2.	Арендная плата (производственные объекты)	-
2.3.	Концессионная плата	-
<b>2.4.</b>	<b>Расходы на уплату налогов, сборов и других обязательных платежей, в том числе:</b>	<b>-</b>
2.5.	Отчисления на социальные нужды	29,340
2.6.	Расходы по сомнительным долгам	-
2.7.	Амортизация основных средств и нематериальных активов	-
2.8.	Расходы на выплаты по договорам займа и кредитным договорам, включая проценты по ним	-
	Итого без налога на прибыль и экономии	-
2.9.	Налог на прибыль/УСНО	<b>29,665</b>
2.10.	Экономия, определенная в прошедшем долгосрочном периоде регулирования и подлежащая учету в текущем	-
<b>3</b>	<b>Расходы на покупку ресурсов</b>	<b>2 215,049</b>
3.1.	Расходы на топливо (ННЗТ)	-
3.2.	Расходы на электрическую энергию	154,788
3.3.	Расходы на тепловую энергию	-
3.4.	Расходы на холодную воду	2 060,261
3.5.	Расходы на теплоноситель	-
3.6.	Расходы на водоотведение	-
<b>4</b>	<b>Нормативная прибыль</b>	<b>-</b>
	Нормативный уровень прибыли	-
5	Расчетная предпринимательская прибыль	-
<b>6</b>	<b>Результаты деятельности до перехода к регулированию цен (тарифов) на основе долгосрочных параметров регулирования</b>	<b>-</b>
7	Корректировка с целью учета фактических значений	- <b>11,532</b>
8	Корректировка с учетом надежности и качества реализуемых товаров	- <b>9,534</b>
9	Корректировка НВВ в связи с изменением (неисполнением) инвестиционной программы	-
10	Корректировка, учитывающая отклонение фактических показателей энергосбережения и повышения энергетической эффективности и отклонение сроков реализации программы	-
<b>11</b>	<b>ИТОГО необходимая валовая выручка</b>	<b>2 966,479</b>

Состав тарифа: производство, передача, сбыт тепловой энергии .

Ведущий консультант управления теплоэнергетики



Е.В. Зуева

Основные показатели деятельности регулируемой организации  
ООО «Юридическое Экспертно-консультационное бюро «Гарантия»  
на расчетный период регулирования  
2023 г.

(объем необходимой валовой выручки и основные статьи расходов, принятые для  
включения в расчет тарифа на тепловую энергию)

№ п/п	Наименование показателя	Ед.изм.	Период регулирования
			2023 год
<b>1.</b>	<b>Операционные (подконтрольные) расходы</b>	тыс. руб.	<b>4 931,023</b>
<b>2.</b>	<b>Неподконтрольные расходы</b>	тыс. руб.	<b>1 513,878</b>
2.1.	Расходы на оплату услуг организаций, осуществляющих регулир. виды деятельности	тыс. руб.	0,000
2.2.	Арендная плата (производственные объекты)	тыс. руб.	0,000
2.3.	Концессионная плата	тыс. руб.	0,000
2.4.	Расходы на уплату налогов, сборов и других обязательных платежей	тыс. руб.	0,000
2.5.	Отчисления на социальные нужды	тыс. руб.	1 165,995
2.6.	Расходы по сомнительным долгам	тыс. руб.	0,000
2.7.	Амортизация основных средств	тыс. руб.	0,000
2.8.	Расходы на выплаты по договорам займа и кредитным договорам, включая проценты по ним	тыс. руб.	0,000
2.9.	Налог УСНО	тыс. руб.	347,883
2.10.	Экономия, определенная в прошедшем долгосрочном периоде регулирования	тыс. руб.	<b>0,000</b>
<b>3.</b>	<b>Расходы на приобретение энергетических ресурсов, холодной воды и теплоносителя</b>	тыс. руб.	<b>28 351,265</b>
3.1.	Расходы на топливо	тыс. руб.	0,000
3.2.	Расходы на электрическую энергию	тыс. руб.	0,000
3.3.	Расходы на тепловую энергию	тыс. руб.	27 886,599
3.4.	Расходы на холодную воду	тыс. руб.	9,538
3.5.	Расходы на теплоноситель	тыс. руб.	439,232
3.6.	Расходы на водоотведение	тыс. руб.	15,897
4.	Прибыль	тыс. руб.	0,000
5.	Выпадающие доходы/экономия средств	тыс. руб.	-331,382
6.	Расчетная предпринимательская прибыль	тыс. руб.	323,517
<b>7.</b>	<b>Необходимая валовая выручка</b>	<b>тыс. руб.</b>	<b>34 788,30</b>
6.	Объем полезного отпуска тепловой энергии	Гкал	9 333,09
7.	Объем полезного отпуска тепловой энергии (на реализацию)	Гкал	9 333,09
8.	Индекс потребительских цен	-	1,060
9.	Индекс цен на тепловую энергию	-	-
10.	Индекс цен на электрическую энергию	-	1,080
11.	Индекс цен на холодную воду	-	1,040
12.	Норматив технологических потерь при передаче тепловой энергии, принятый при расчете тарифа на тепловую энергию	Гкал	2 130,4
13.	Нормативы удельного расхода условного топлива на отпущенную тепловую энергию, принятые при расчете тарифа на тепловую энергию	тут	-

Состав тарифа: передача и сбыт тепловой энергии.

Ведущий консультант управления регулирования теплоэнергетики




Зуева Е.В.



Основные показатели деятельности регулируемой организации  
**МУП "Коммунальщик"**  
3-я линия, Ивановский район  
на расчетный период регулирования  
2023 годы

№ п/п	Наименование показателя	Значение показателя
		2023
<b>1.</b>	<b>Операционные (подконтрольные) расходы</b>	<b>1 889,12</b>
<b>2.</b>	<b>Неподконтрольные расходы</b>	<b>792,09</b>
2.1.	Расходы на оплату услуг организаций,	0,00
2.2.	Арендная плата (производственные объекты)	0,00
2.3.	Концессионная плата	0,00
2.4.	Расходы на уплату налогов, сборов и других	1,45
2.5.	Отчисления на социальные нужды	318,41
2.6.	Расходы по сомнительным долгам	0,00
2.7.	Амортизация основных средств и нематериальных активов	409,78
2.8.	Расходы на выплаты по договорам займа и	0,00
	<b>Итого без налога на прибыль и экономии</b>	<b>729,64</b>
2.9.	Налог на прибыль/Налог при УСНО	62,45
2.10.	Экономия, определенная в прошедшем	0,00
<b>3.</b>	<b>Расходы на покупку ресурсов</b>	<b>2 410,85</b>
3.1.	Расходы на топливо	1 850,73
3.2.	Расходы на электрическую энергию	525,90
3.3.	Расходы на тепловую энергию	0,00
3.4.	Расходы на холодную воду	19,67
3.5.	Расходы на теплоноситель	0,00
3.6.	Расходы на водоотведение	14,56
<b>4.</b>	<b>Прибыль</b>	<b>0,00</b>
	Норма прибыли	0,00
<b>5.</b>	<b>Расчетная предпринимательская прибыль</b>	<b>0,00</b>
<b>6.</b>	<b>Результаты деятельности до перехода к регулированию цен (тарифов) на основе</b>	<b>1 153,05</b>
<b>10.</b>	<b>Исключение излишних доходов по бюджетному финансированию</b>	<b>0,00</b>
<b>11.</b>	<b>ИТОГО необходимая валовая выручка</b>	<b>6 245,10</b>
<b>7.</b>	<b>Объем полезного отпуска тепловой энергии</b>	1 055,20
<b>8.</b>	<b>Индекс потребительских цен</b>	1,06
<b>9.</b>	<b>Индекс цен на топливо (с учетом доставки)</b>	
9.1	Индекс цен на природный газ	1,09
9.2	Индекс цен на мазут	
9.3	Индекс цен на каменный уголь	
<b>12.</b>	<b>Норматив технологических потерь при передаче</b>	1 461,62
<b>13.</b>	<b>Нормативы удельного расхода условного топлива</b>	173,47
<b>14.</b>	<b>Нормативы запасов топлива на источниках</b>	0,00
<b>15.</b>	<b>Стоимость строительства (реконструкции)</b>	
<b>16.</b>	<b>Дата начала строительства (реконструкции)</b>	
<b>17.</b>	<b>Дата ввода в эксплуатацию производственных источников финансирования инвестиционной программы</b>	
<b>18.</b>	<b>Программа</b>	

Состав тарифа: производство тепловой энергии, передача, сбыт

Ведущий консультант управления регулирования теплоэнергетики  Е.В. Зуева

Основные показатели деятельности регулируемой организации  
МУП "Коммунальщик"  
Буньково, Ивановский район  
на расчетный период регулирования  
2023 год

№ п/п	Наименование показателя	Ед.изм.	Значение показателя
			2023
<b>1.</b>	<b>Операционные (подконтрольные) расходы</b>	тыс.руб.	<b>1 418,48</b>
<b>2.</b>	<b>Неподконтрольные расходы</b>	тыс.руб.	<b>242,48</b>
2.1.	Расходы на оплату услуг организаций,	тыс.руб.	0,00
2.2.	Арендная плата (производственные объекты)	тыс.руб.	0,00
2.3.	Концессионная плата	тыс.руб.	0,00
2.4.	Расходы на уплату налогов, сборов и других	тыс.руб.	0,96
2.5.	Отчисления на социальные нужды	тыс.руб.	215,86
2.6.	Расходы по сомнительным долгам	тыс.руб.	0,00
2.7.	Амортизация основных средств и нематериальных активов	тыс.руб.	0,12
2.8.	Расходы на выплаты по договорам займа и	тыс.руб.	0,00
	<b>Итого без налога на прибыль и экономии</b>	тыс.руб.	<b>216,93</b>
2.9.	Налог на прибыль/Налог при УСНО	тыс.руб.	25,55
2.10.	Экономия, определенная в прошедшем	тыс.руб.	0,00
<b>3.</b>	<b>Расходы на покупку ресурсов</b>	тыс.руб.	<b>927,50</b>
3.1.	Расходы на топливо	тыс.руб.	616,28
3.2.	Расходы на электрическую энергию	тыс.руб.	301,82
3.3.	Расходы на тепловую энергию	тыс.руб.	0,00
3.4.	Расходы на холодную воду	тыс.руб.	9,40
3.5.	Расходы на теплоноситель	тыс.руб.	0,00
3.6.	Расходы на водоотведение	тыс.руб.	0,00
<b>4.</b>	<b>Прибыль</b>	тыс.руб.	<b>0,00</b>
	Норма прибыли	тыс.руб.	0,00
<b>5.</b>	<b>Расчетная предпринимательская прибыль</b>	тыс.руб.	<b>0,00</b>
<b>6.</b>	<b>Корректировка с учетом фактических значений</b>	тыс.руб.	<b>0,00</b>
<b>10.</b>	<b>Необоснованные доходы по бюджетному</b>	тыс.руб.	<b>0,00</b>
<b>11.</b>	<b>ИТОГО необходимая валовая выручка</b>	тыс.руб.	<b>2 554,95</b>
<b>7.</b>	<b>Объем полезного отпуска тепловой энергии</b>	Гкал	1 364,00
<b>8.</b>	<b>Индекс потребительских цен</b>	-	1,060
<b>9.</b>	<b>Индекс цен на топливо (с учетом доставки)</b>	-	
9.1.	Индекс цен на природный газ	-	1,085
9.2.	Индекс цен на мазут	-	
9.3.	Индекс цен на каменный уголь	-	
<b>10.</b>	<b>Индекс цен на электрическую энергию</b>	-	1,080
<b>11.</b>	<b>Индекс цен на холодную воду</b>	-	1,040
<b>12.</b>	<b>Норматив технологических потерь при передаче</b>	Гкал	54,44
<b>13.</b>	<b>Нормативы удельного расхода условного топлива</b>	кг ут/Гкал	175,40
<b>14.</b>	<b>Нормативы запасов топлива на источниках</b>	т	
<b>15.</b>	<b>Стоимость строительства (реконструкции)</b>	тыс. руб.	
<b>16.</b>	<b>Дата начала строительства (реконструкции)</b>	год	
<b>17.</b>	<b>Дата ввода в эксплуатацию производственных</b>	год	
<b>18.</b>	<b>источники финансирования инвестиционной программы</b>	-	

Состав тарифа: производство тепловой энергии, передача, сбыт

Ведущий консультант управления регулирования теплоэнергетики



Е.В. Зуева

Основные показатели деятельности регулируемой организации  
МУП "Коммунальщик"  
 с. Ермолино, Ивановский район  
 на расчетный период регулирования  
 2023 год

№ п/п	Наименование показателя	Ед.изм.	Значение показателя
			2023
<b>1.</b>	<b>Операционные (подконтрольные) расходы</b>	тыс.руб.	<b>1 677,49</b>
<b>2.</b>	<b>Неподконтрольные расходы</b>	тыс.руб.	<b>459,95</b>
2.1.	Расходы на оплату услуг организаций,	тыс.руб.	<b>0,00</b>
2.2.	Арендная плата (производственные объекты)	тыс.руб.	<b>0,00</b>
2.3.	Концессионная плата	тыс.руб.	<b>0,00</b>
2.4.	Расходы на уплату налогов, сборов и других	тыс.руб.	<b>4,32</b>
2.5.	Отчисления на социальные нужды	тыс.руб.	<b>297,40</b>
2.6.	Расходы по сомнительным долгам	тыс.руб.	<b>0,00</b>
2.7.	Амортизация основных средств и нематериальных активов	тыс.руб.	<b>120,19</b>
2.8.	Расходы на выплаты по договорам займа и	тыс.руб.	<b>0,00</b>
	<b>Итого без налога на прибыль и экономии</b>	тыс.руб.	<b>421,91</b>
2.9.	Налог на прибыль/Налог при УСНО	тыс.руб.	<b>38,04</b>
2.10.	Экономия, определенная в прошедшем	тыс.руб.	<b>0,00</b>
<b>3.</b>	<b>Расходы на покупку ресурсов</b>	тыс.руб.	<b>1 682,68</b>
3.1.	Расходы на топливо	тыс.руб.	<b>1 421,57</b>
3.2.	Расходы на электрическую энергию	тыс.руб.	<b>238,60</b>
3.3.	Расходы на тепловую энергию	тыс.руб.	<b>0,00</b>
3.4.	Расходы на холодную воду	тыс.руб.	<b>12,46</b>
3.5.	Расходы на теплоноситель	тыс.руб.	<b>0,00</b>
3.6.	Расходы на водоотведение	тыс.руб.	<b>10,05</b>
<b>4.</b>	<b>Прибыль</b>	тыс.руб.	<b>0,00</b>
	Норма прибыли	тыс.руб.	<b>0,00</b>
<b>5.</b>	<b>Расчетная предпринимательская прибыль</b>	тыс.руб.	<b>0,00</b>
<b>6.</b>	<b>Корректировка с учетом фактических значений</b>	тыс.руб.	<b>-16,05</b>
<b>11.</b>	<b>ИТОГО необходимая валовая выручка</b>	тыс.руб.	<b>3 804,08</b>
<b>12</b>	<b>Объем полезного отпуска тепловой энергии</b>	Гкал	530,01
<b>13</b>	<b>Индекс потребительских цен</b>	-	1,060
<b>14</b>	<b>Индекс цен на топливо (с учетом доставки)</b>	-	
	Индекс цен на природный газ	-	1,09
	Индекс цен на мазут	-	
	Индекс цен на каменный уголь	-	
<b>15</b>	<b>Индекс цен на электрическую энергию</b>	-	1,080
<b>11.</b>	<b>Индекс цен на холодную воду</b>	-	1,040
<b>12.</b>	<b>Норматив технологических потерь при передаче</b>	Гкал	115,52
<b>13.</b>	<b>Нормативы удельного расхода условного топлива</b>	кг ут/Гкал	216,35
<b>14.</b>	<b>Нормативы запасов топлива на источниках</b>	т	
<b>15.</b>	<b>Стоимость строительства (реконструкции)</b>	тыс. руб.	
<b>16.</b>	<b>Дата начала строительства (реконструкции)</b>	год	
<b>17.</b>	<b>Дата ввода в эксплуатацию производственных источников финансирования инвестиционной программы</b>	год	
<b>18.</b>		-	

Состав тарифа: производство тепловой энергии, передача, сбыт

Ведущий консультант управления регулирования теплоэнергетики



Е.В. Зуева

Основные показатели деятельности регулируемой организации  
МУП "Коммунальщик"  
с. Чернореченский, Ивановский район  
на расчетный период регулирования  
2023 год

№ п/п	Наименование показателя	Ед.изм.	Значение показателя
			2023
<b>1.</b>	<b>Операционные (подконтрольные) расходы</b>	тыс.руб.	<b>1 720,31</b>
<b>2.</b>	<b>Неподконтрольные расходы</b>	тыс.руб.	<b>1 919,76</b>
2.1.	Расходы на оплату услуг организаций,	тыс.руб.	<b>0,00</b>
2.2.	Арендная плата (производственные объекты)	тыс.руб.	<b>0,00</b>
2.3.	Концессионная плата	тыс.руб.	<b>0,00</b>
2.4.	Расходы на уплату налогов, сборов и других	тыс.руб.	<b>9,47</b>
2.5.	Отчисления на социальные нужды	тыс.руб.	<b>224,45</b>
2.6.	Расходы по сомнительным долгам	тыс.руб.	<b>0,00</b>
2.7.	Амортизация основных средств и нематериальных активов	тыс.руб.	<b>1 577,33</b>
2.8.	Расходы на выплаты по договорам займа и	тыс.руб.	<b>0,00</b>
	<b>Итого без налога на прибыль и экономии</b>	тыс.руб.	<b>1 811,24</b>
2.9.	Налог на прибыль/Налог при УСНО	тыс.руб.	<b>108,52</b>
2.10.	Экономия, определенная в прошедшем	тыс.руб.	<b>0,00</b>
<b>3.</b>	<b>Расходы на покупку ресурсов</b>	тыс.руб.	<b>7 718,53</b>
3.1.	Расходы на топливо	тыс.руб.	<b>6 622,46</b>
3.2.	Расходы на электрическую энергию	тыс.руб.	<b>970,66</b>
3.3.	Расходы на тепловую энергию	тыс.руб.	<b>0,00</b>
3.4.	Расходы на холодную воду	тыс.руб.	<b>105,18</b>
3.5.	Расходы на теплоноситель	тыс.руб.	<b>0,00</b>
3.6.	Расходы на водоотведение	тыс.руб.	<b>20,22</b>
<b>4.</b>	<b>Прибыль</b>	тыс.руб.	<b>0,00</b>
	Норма прибыли	тыс.руб.	<b>0,00</b>
<b>5.</b>	<b>Расчетная предпринимательская прибыль</b>	тыс.руб.	<b>0,00</b>
<b>6.</b>	<b>Корректировка с учетом фактических значений</b>	тыс.руб.	<b>-507,03</b>
<b>10.</b>	<b>Необоснованные доходы по бюджетному финансированию</b>	тыс.руб.	<b>0,00</b>
<b>11.</b>	<b>ИТОГО необходимая валовая выручка</b>	тыс.руб.	<b>10 851,56</b>
<b>7.</b>	<b>Объем полезного отпуска тепловой энергии</b>	Гкал	<b>4 601,89</b>
<b>8.</b>	<b>Индекс потребительских цен</b>	-	<b>1,060</b>
<b>9.</b>	<b>Индекс цен на топливо (с учетом доставки)</b>	-	
9.1	Индекс цен на природный газ	-	<b>1,09</b>
<b>10.</b>	<b>Индекс цен на электрическую энергию</b>	-	<b>1,080</b>
<b>11.</b>	<b>Индекс цен на холодную воду</b>	-	<b>1,040</b>
<b>12.</b>	<b>Норматив технологических потерь при передаче</b>	Гкал	<b>1 165,90</b>
<b>13.</b>	<b>Нормативы удельного расхода условного топлива</b>	кг ут/Гкал	<b>157,28</b>
<b>14.</b>	<b>Нормативы запасов топлива на источниках</b>	т	
<b>15.</b>	<b>Стоимость строительства (реконструкции)</b>	тыс. руб.	
<b>16.</b>	<b>Дата начала строительства (реконструкции)</b>	год	
<b>17.</b>	<b>Дата ввода в эксплуатацию производственных источников финансирования инвестиционной программы</b>	год	
<b>18.</b>		-	

Состав тарифа: производство тепловой энергии, передача, сбыт

Ведущий консультант управления регулирования теплоэнергетики

*Зуева*

Е.В. Зуева

Основные показатели деятельности регулируемой организации  
МУП ЖКХ "Тепловик" (Лухский район)  
котельная п.Лух, ул.Первомайская, 101  
на расчетный период регулирования 2023-2027 годы

№ п/п	Наименование показателя	Ед.изм.	2023	2024	2025	2026	2027
<b>1.</b>	<b>Операционные (подконтрольные) расходы</b>	тыс. руб.	<b>1 122,068</b>	<b>1 163,057</b>	<b>1 197,484</b>	<b>1 232,929</b>	<b>1 269,424</b>
1.1	Расходы на приобретение сырья и материалов	тыс. руб.	142,807	148,024	152,405	156,916	161,561
1.2	Расходы на ремонт основных	тыс. руб.	8,870	9,194	9,466	9,746	10,035
1.3	Расходы на оплату труда	тыс. руб.	811,961	841,622	866,534	892,183	918,592
1.4	Расходы на оплату работ и услуг производственного характера	тыс. руб.	9,600	9,951	10,245	10,548	10,861
1.5	Расходы на обучение	тыс. руб.	0,000	0,000	0,000	0,000	0,000
1.6	Другие расходы	тыс. руб.	148,830	154,267	158,833	163,535	168,375
<b>2.</b>	<b>Неподконтрольные расходы</b>	тыс. руб.	<b>297,135</b>	<b>307,860</b>	<b>317,042</b>	<b>327,010</b>	<b>337,339</b>
2.1	Расходы на оплату услуг	тыс. руб.					
2.2	Арендная плата	тыс. руб.					
2.3	Концессионная плата	тыс. руб.					
2.4.	Расходы на уплату налогов,	тыс. руб.	1,250	1,250	1,250	1,250	1,250
2.5.	Отчисления на социальные	тыс. руб.	245,212	254,170	261,693	269,439	277,415
2.6.	Расходы по сомнительным	тыс. руб.					
2.7.	Амортизация основных средств	тыс. руб.	8,229	8,229	8,229	8,229	8,229
2.8.	Налог УСНО	тыс. руб.	42,444	44,212	45,870	48,092	50,445
<b>3.</b>	<b>Расходы на приобретение энергетических ресурсов,</b>	тыс. руб.	<b>2 862,055</b>	<b>2 999,723</b>	<b>3 121,957</b>	<b>3 249,225</b>	<b>3 437,768</b>
3.1.	Расходы на топливо	тыс. руб.	2 471,763	2 587,936	2 688,865	2 793,731	2 958,711
3.2.	Расходы на электрическую	тыс. руб.	380,960	402,294	423,213	445,220	468,372
3.3.	Расходы на холодную воду	тыс. руб.	9,332	9,494	9,879	10,274	10,685
3.4.	Расходы на водоотведение	тыс. руб.					
4.	Корректировка с целью учета	тыс. руб.	-36,836	-49,469	-49,469	0,000	0,000
<b>5.</b>	<b>Необходимая валовая выручка</b>	тыс. руб.	<b>4 244,423</b>	<b>4 421,172</b>	<b>4 587,014</b>	<b>4 809,164</b>	<b>5 044,531</b>
6.	Объем полезного отпуска	Гкал	869,18	869,18	869,18	869,18	869,18
7.	Объем полезного отпуска	Гкал	869,18	869,18	869,18	869,18	869,18
8.	Индекс потребительских цен	-	1,060	1,047	1,040	1,040	1,040
9.	Индекс цен на уголь	-	0,875	1,047	1,039	1,039	1,039
10.	Индекс цен на электрическую энергию	-	1,080	1,056	1,052	1,052	1,052
11.	Индекс цен на холодную воду	-	1,040	1,041	1,040	1,040	1,040
12	Индекс изменения количества		0%	0%	0%	0%	0%
13	Норматив технологических потерь при передаче тепловой	Гкал	126,1	126,1	126,1	126,1	126,1
14	Нормативы удельного расхода условного топлива на	тут	271,90	271,90	271,90	271,90	271,90

Состав тарифа: производство тепловой энергии.

Специалист-эксперт

Управления регулирования теплоэнергетики  
Департамента энергетики и тарифов Ивановской области



Н. Е. Семенова

Основные показатели деятельности регулируемой организации  
МУП ЖКХ "Тепловик" (Лухский район)  
котельная п.Лух, м.Сосновый Бор  
на расчетный период регулирования на 2023-2027 годы

№ п/п	Наименование показателя	Ед. изм.	2023	2024	2025	2026	2027
<b>1.</b>	<b>Операционные (подконтрольные) расходы</b>	тыс. руб.	<b>1 223,494</b>	<b>1 268,188</b>	<b>1 305,726</b>	<b>1 344,376</b>	<b>1 384,169</b>
1.1.	Расходы на приобретение сырья и материалов	тыс. руб.	96,917	100,457	103,431	106,492	109,645
1.2.	Расходы на ремонт основных	тыс. руб.	6,840	7,090	7,300	7,516	7,738
1.3.	Расходы на оплату труда	тыс. руб.	919,804	953,404	981,625	1 010,681	1 040,597
1.4.	Расходы на оплату работ и услуг	тыс. руб.	7,600	7,878	8,111	8,351	8,598
1.5.	Расходы на обучение персонала	тыс. руб.	0,000	0,000	0,000	0,000	0,000
1.6.	Другие расходы	тыс. руб.	192,333	199,359	205,260	211,335	217,591
<b>2.</b>	<b>Неподконтрольные расходы</b>	тыс. руб.	<b>315,097</b>	<b>325,326</b>	<b>335,164</b>	<b>345,858</b>	<b>356,307</b>
2.1.	Расходы на оплату услуг	тыс. руб.					
2.2.	Расходы на уплату налогов,	тыс. руб.	1,210	1,210	1,210	1,210	1,210
2.3.	Отчисления на социальные	тыс. руб.	277,781	287,928	296,451	305,226	314,260
2.4.	Расходы по сомнительным	тыс. руб.					
2.5.	Амортизация основных средств	тыс. руб.					
2.6.	Налог УСНО	тыс. руб.	36,107	36,188	37,503	39,423	40,836
<b>3.</b>	<b>Расходы на приобретение энергетических ресурсов,</b>	тыс. руб.	<b>1 985,108</b>	<b>2 080,345</b>	<b>2 164,470</b>	<b>2 252,030</b>	<b>2 343,167</b>
3.1.	Расходы на топливо	тыс. руб.	1 764,406	1 847,333	1 919,379	1 994,234	2 072,010
3.2.	Расходы на электрическую	тыс. руб.	217,536	229,718	241,663	254,230	267,450
3.3.	Расходы на тепловую энергию	тыс. руб.					
3.4.	Расходы на холодную воду	тыс. руб.	3,167	3,294	3,428	3,565	3,708
4.	Прибыль	тыс. руб.					
5.	Корректировка с целью учета		86,956	-55,026	-55,026	0,000	0,000
6.	Необоснованные доходы		0,000	0,000	0,000	0,000	0,000
<b>7.</b>	<b>Необходимая валовая выручка</b>	тыс. руб.	<b>3 610,655</b>	<b>3 618,834</b>	<b>3 750,335</b>	<b>3 942,264</b>	<b>4 083,644</b>
8.	Объем полезного отпуска	Гкал	658,33	658,33	658,33	658,33	658,33
9.	Объем полезного отпуска	Гкал	658,33	658,33	658,33	658,33	658,33
10.	Индекс потребительских цен	-	1,060	1,047	1,040	1,040	1,040
11.	Индекс цен на уголь	-	0,875	1,047	1,039	1,039	1,039
12.	Индекс цен на электрическую энергию	-	1,080	1,056	1,052	1,052	1,052
13.	Индекс цен на холодную воду	-	1,040	1,041	1,040	1,040	1,040
14.	Индекс изменения количества		0%	0%	0%	0%	0%
15.	Норматив технологических потерь при передаче тепловой	Гкал	43,1	43,1	43,1	43,1	43,1
16.	Нормативы удельного расхода условного топлива на	тут	275,40	275,40	275,40	275,40	275,40

Состав тарифа: производство тепловой энергии.

Специалист-эксперт

Управления регулирования теплоэнергетики  
Департамента энергетики и тарифов Ивановской области



Н. Е. Семенова

Основные показатели деятельности регулируемой организации  
МУП ЖКХ "Тепловик" (Лухский район)  
котельная п.Лух, ул.Первомайская, 14  
на расчетный период регулирования 2023-2027 годы

№ п/п	Наименование показателя	Ед.изм.	2023	2024	2025	2026	2027
<b>1.</b>	<b>Операционные (подконтрольные) расходы</b>	тыс. руб.	<b>622,554</b>	<b>645,296</b>	<b>662,564</b>	<b>682,176</b>	<b>702,368</b>
1.1.	Расходы на приобретение сырья и материалов	тыс. руб.	2,282	2,365	2,435	2,507	2,582
1.2.	Расходы на ремонт основных	тыс. руб.	0,443	0,459	0,473	0,487	0,501
1.3.	Расходы на оплату труда	тыс. руб.	570,429	591,266	608,768	626,787	645,340
1.4.	Расходы на оплату работ и услуг производственного характера по	тыс. руб.	4,000	4,146	4,269	4,395	4,525
1.5.	Расходы на обучение персонала	тыс. руб.	0,000	0,000	0,000	0,000	0,000
1.6.	Другие расходы	тыс. руб.	45,401	47,059	46,619	47,999	49,420
<b>2.</b>	<b>Неподконтрольные расходы</b>	тыс. руб.	<b>183,552</b>	<b>190,960</b>	<b>196,628</b>	<b>202,483</b>	<b>208,513</b>
2.1.	Расходы на оплату услуг организаций, осуществляющих	тыс. руб.					
2.2.	Арендная плата	тыс. руб.					
2.3.	Концессионная плата	тыс. руб.					
2.4.	Расходы на уплату налогов.	тыс. руб.	0,170	0,170	0,170	0,170	0,170
2.5.	Отчисления на социальные	тыс. руб.	172,269	178,562	183,848	189,290	194,893
2.6.	Расходы по сомнительным	тыс. руб.					
2.7.	Амортизация основных средств	тыс. руб.					
2.8.	Налог УСНО	тыс. руб.	11,112	12,228	12,610	13,024	13,450
<b>3.</b>	<b>Расходы на приобретение энергетических ресурсов,</b>	тыс. руб.	<b>369,202</b>	<b>386,528</b>	<b>401,828</b>	<b>417,694</b>	<b>434,161</b>
3.1.	Расходы на топливо	тыс. руб.	351,970	368,512	382,884	397,817	413,332
3.2.	Расходы на электрическую	тыс. руб.	15,676	16,554	17,415	18,321	19,273
3.3.	Расходы на холодную воду	тыс. руб.	1,556	1,461	1,528	1,556	1,556
3.4.	Расходы на теплоноситель	тыс. руб.					
3.4.	Расходы на водоотведение	тыс. руб.					
4.	Прибыль	тыс. руб.					
5.	Корректировка с целью учета		-64,098	0,000	0,000	0,000	0,000
6.	Необоснованные доходы						
<b>7.</b>	<b>Необходимая валовая выручка</b>	<b>тыс. руб.</b>	<b>1 111,210</b>	<b>1 222,784</b>	<b>1 261,020</b>	<b>1 302,353</b>	<b>1 345,043</b>
8.	Объем полезного отпуска	Гкал	122,13	122,13	122,13	122,13	122,13
9.	Объем полезного отпуска	Гкал	122,13	122,13	122,13	122,13	122,13
10.	Индекс потребительских цен	-	1,060	1,047	1,040	1,040	1,040
11.	Индекс цен на уголь	-	0,875	1,047	1,039	1,039	1,039
12.	Индекс цен на электрическую энергию	-	1,080	1,056	1,052	1,052	1,052
13.	Индекс цен на холодную воду	-	1,040	1,041	1,040	1,040	1,040
14.	Индекс изменения количества		0%	0%	0%	0%	0%
15.	Норматив технологических	Гкал	14,3	14,3	14,3	14,3	14,3
15.	Нормативы удельного расхода условного топлива на	тут	283,70	283,70	283,70	283,70	283,70

Состав тарифа: производствотепловой энергии.

Специалист-эксперт

Управления регулирования теплоэнергетики  
Департамента энергетики и тарифов Ивановской области



Н. Е. Семенова

Основные показатели деятельности регулируемой организации  
МУП ЖКХ "Тепловик" (Лухский район)  
котельная п.Лух, ул.Советская  
на расчетный период регулирования 2023-2027 годы

№ п/п	Наименование показателя	Ед.изм.	2023	2024	2025	2026	2027
<b>1.</b>	<b>Операционные (подконтрольные) расходы</b>	тыс. руб	<b>771,586</b>	<b>789,791</b>	<b>813,169</b>	<b>837,238</b>	<b>862,021</b>
1.1.	Расходы на приобретение сырья и материалов	тыс. руб	62,314	64,590	66,502	68,471	70,497
1.2.	Расходы на ремонт основных	тыс. руб	3,962	4,107	4,228	4,353	4,482
1.3.	Расходы на оплату труда	тыс. руб	627,811	650,745	670,007	689,839	710,258
1.4.	Расходы на оплату работ и услуг производственного характера по	тыс. руб	4,000	4,146	4,269	4,395	4,525
1.5.	Расходы на обучение персонала	тыс. руб	0,000	0,000	0,000	0,000	0,000
1.6.	Другие расходы	тыс. руб	73,499	66,203	68,162	70,180	72,257
<b>2.</b>	<b>Неподконтрольные расходы</b>	тыс. руб	<b>204,192</b>	<b>214,178</b>	<b>220,630</b>	<b>228,963</b>	<b>235,616</b>
2.1.	Расходы на оплату услуг	тыс. руб					
2.2.	Арендная плата	тыс. руб					
2.3.	Концессионная плата	тыс. руб					
2.4.	Расходы на уплату налогов, сборов	тыс. руб	0,770	0,770	0,770	0,770	0,770
2.5.	Отчисления на социальные нужды	тыс. руб	189,599	196,525	202,342	208,331	214,498
2.6.	Расходы по сомнительным долгам	тыс. руб					
2.7.	Амортизация основных средств	тыс. руб					
2.8.	Налог УСНО	тыс. руб	13,824	16,883	17,518	19,861	20,348
<b>3.</b>	<b>Расходы на приобретение энергетических ресурсов,</b>	тыс. руб	<b>798,395</b>	<b>836,585</b>	<b>870,251</b>	<b>919,936</b>	<b>937,152</b>
3.1.	Расходы на топливо	тыс. руб	720,876	754,757	784,192	829,430	846,552
3.2.	Расходы на электрическую	тыс. руб	75,456	79,681	83,825	88,184	88,184
3.3.	Расходы на холодную воду	тыс. руб	2,063	2,146	2,233	2,323	2,416
3.4.	Расходы на водоотведение	тыс. руб					
4.	Прибыль	тыс. руб					
	Корректировка с целью учета		-386,485	-152,265	-152,265	0,000	0,000
	Необоснованные доходы		-5,336	0,000	0,000	0,000	0,000
<b>5.</b>	<b>Необходимая валовая выручка</b>	тыс. руб	<b>1 382,351</b>	<b>1 688,289</b>	<b>1 751,784</b>	<b>1 986,137</b>	<b>2 034,788</b>
6.	Объем полезного отпуска тепловой	Гкал	143,28	143,28	143,28	143,28	143,28
7.	Объем полезного отпуска тепловой	Гкал	143,28	143,28	143,28	143,28	143,28
8.	Индекс потребительских цен	-	1,060	1,047	1,040	1,040	1,040
9.	Индекс цен на уголь	-	0,875	1,047	1,039	1,039	1,039
10.	Индекс цен на электрическую энергию	-	1,080	1,056	1,052	1,052	1,052
11.	Индекс цен на холодную воду	-	1,040	1,041	1,040	1,040	1,040
12.	Индекс изменения количества		0%	0%	0%	0%	0%
13.	Норматив технологических потерь при передаче тепловой энергии,	Гкал	139,7	139,7	139,7	139,7	139,7
14.	Нормативы удельного расхода условного топлива на отпущенную	тут	278,90	278,90	278,90	278,90	278,90

Состав тарифа: производство тепловой энергии.

Специалист-эксперт

Управления регулирования теплоэнергетики  
Департамента энергетики и тарифов Ивановской области




Н. Е. Семенова



Основные показатели деятельности регулируемой организации  
 МУП ЖКХ "Тепловик" (Лухский район)  
 котельная п.Лух, ул.Мира  
 на расчетный период регулирования 2023-2027 годы

№ п/п	Наименование показателя	Ед.изм.	2023	2024	2025	2026	2027
<b>1.</b>	<b>Операционные (подконтрольные) расходы</b>	тыс. руб	<b>724,786</b>	<b>751,262</b>	<b>773,500</b>	<b>796,395</b>	<b>819,969</b>
1.1	Расходы на приобретение сырья и материалов	тыс. руб	2,090	2,166	2,230	2,296	2,364
1.2	Расходы на ремонт основных	тыс. руб	0,262	0,272	0,280	0,288	0,296
1.3	Расходы на оплату труда	тыс. руб	637,213	660,491	680,041	700,171	720,896
1.4	Расходы на оплату работ и услуг производственного характера по	тыс. руб	7,600	7,878	8,111	8,351	8,598
1.5	Расходы на обучение персонала	тыс. руб	0,000	0,000	0,000	0,000	0,000
1.6	Другие расходы	тыс. руб	77,620	80,456	82,837	85,289	87,814
<b>2.</b>	<b>Неподконтрольные расходы</b>	тыс. руб	<b>206,722</b>	<b>214,986</b>	<b>221,410</b>	<b>228,028</b>	<b>234,844</b>
2.1	Расходы на оплату услуг	тыс. руб					
2.2	Арендная плата	тыс. руб					
2.3.	Концессионная плата	тыс. руб					
2.4.	Расходы на уплату налогов,	тыс. руб	0,170	0,170	0,170	0,170	0,170
2.5.	Отчисления на социальные	тыс. руб	192,438	199,468	205,373	211,452	217,710
2.6.	Расходы по сомнительным	тыс. руб					
2.7.	Амортизация основных средств	тыс. руб					
2.8.	Налог УСНО	тыс. руб	14,114	15,348	15,868	16,406	16,964
<b>3.</b>	<b>Расходы на приобретение энергетических ресурсов,</b>	тыс. руб	<b>542,271</b>	<b>568,520</b>	<b>591,875</b>	<b>616,202</b>	<b>641,543</b>
3.1.	Расходы на топливо	тыс. руб	454,548	475,911	494,472	513,756	533,793
3.2.	Расходы на электрическую	тыс. руб	85,992	90,807	95,529	100,497	105,722
3.3.	Расходы на холодную воду	тыс. руб	1,731	1,802	1,875	1,950	2,028
3.4.	Расходы на водоотведение	тыс. руб					
4.	Прибыль	тыс. руб					
	Корректировка с целью учета	тыс. руб	-62,380	0,000	0,000	0,000	0,000
	Необоснованные доходы	тыс. руб					
<b>5.</b>	<b>Необходимая валовая выручка</b>	тыс. руб	<b>1 411,399</b>	<b>1 534,768</b>	<b>1 586,786</b>	<b>1 640,625</b>	<b>1 696,355</b>
6.	Объем полезного отпуска	Гкал	224,58	224,58	224,58	224,58	224,58
7.	Объем полезного отпуска	Гкал	224,58	224,58	224,58	224,58	224,58
8.	Индекс потребительских цен	-	1,060	1,047	1,040	1,040	1,040
9.	Индекс цен на уголь	-	0,875	1,047	1,039	1,039	1,039
10.	Индекс цен на электрическую	-	1,080	1,056	1,052	1,052	1,052
11.	Индекс цен на холодную воду	-	1,040	1,041	1,040	1,040	1,040
12	Индекс изменения количества		0%	0%	0%	0%	0%
13	Норматив технологических потерь при передаче тепловой	Гкал	15,2	15,2	15,2	15,2	15,2
14	Нормативы удельного расхода условного топлива на	тут	273,80	273,80	273,80	273,80	273,80

Состав тарифа: производствотепловой энергии.  
 Специалист-эксперт  
 Управления регулирования теплоэнергетики  
 Департамента энергетики и тарифов Ивановской области

  
 Н. Е. Семенова

Основные показатели деятельности регулируемой организации  
МУП ЖКХ "Тепловик" (Лухский район)  
котельная п.Лух, ул.Речная  
на расчетный период регулирования 2023-2027 годы

№ п/п	Наименование показателя	Ед. изм.	2023	2024	2025	2026	2027
<b>1.</b>	<b>Операционные (подконтрольные) расходы</b>	тыс. руб	<b>1 128,677</b>	<b>1 169,907</b>	<b>1 204,537</b>	<b>1 240,191</b>	<b>1 276,901</b>
1.1.	Расходы на приобретение сырья и материалов	тыс. руб	50,131	51,962	53,500	55,084	56,714
1.2.	Расходы на ремонт основных	тыс. руб	117,067	121,343	124,935	128,633	132,441
1.3.	Расходы на оплату труда	тыс. руб	789,239	818,070	842,285	867,217	892,886
1.4.	Расходы на оплату работ и услуг производственного характера по	тыс. руб	7,600	7,878	8,111	8,351	8,598
1.5.	Расходы на обучение персонала	тыс. руб	0,000	0,000	0,000	0,000	0,000
1.6.	Другие расходы	тыс. руб	164,639	170,654	175,705	180,906	186,261
<b>2.</b>	<b>Неподконтрольные расходы</b>	тыс. руб	<b>279,586</b>	<b>303,630</b>	<b>287,813</b>	<b>304,807</b>	<b>305,442</b>
2.1.	Расходы на оплату услуг	тыс. руб					
2.2.	Арендная плата	тыс. руб					
2.3.	Концессионная плата	тыс. руб					
2.4.	Расходы на уплату налогов,	тыс. руб	0,740	0,740	0,740	0,740	0,740
2.5.	Отчисления на социальные нужды	тыс. руб	238,350	247,057	254,370	261,899	269,652
2.6.	Расходы по сомнительным долгам	тыс. руб					
2.7.	Амортизация основных средств	тыс. руб	8,229	24,001	0,000	8,229	0,000
2.8.	Налог УСНО	тыс. руб	32,267	31,832	32,703	33,938	35,050
<b>3.</b>	<b>Расходы на приобретение энергетических ресурсов,</b>	тыс. руб	<b>1 632,027</b>	<b>1 709,700</b>	<b>1 777,906</b>	<b>1 848,849</b>	<b>1 922,642</b>
3.1.	Расходы на топливо	тыс. руб	1 516,726	1 588,012	1 649,945	1 714,292	1 781,150
3.2.	Расходы на электрическую	тыс. руб	110,766	116,969	123,051	129,450	136,181
3.3.	Расходы на холодную воду	тыс. руб	4,535	4,719	4,910	5,107	5,311
3.4.	Расходы на водоотведение	тыс. руб					
4.	Прибыль	тыс. руб					
	Корректировка с целью учета	тыс. руб	186,452	0,000	0,000	0,000	0,000
<b>5.</b>	<b>Необходимая валовая выручка</b>	тыс. руб	<b>3 226,743</b>	<b>3 183,238</b>	<b>3 270,255</b>	<b>3 393,846</b>	<b>3 504,984</b>
6.	Объем полезного отпуска	Гкал	706,32	706,32	706,32	706,32	706,32
7.	Объем полезного отпуска	Гкал	706,32	706,32	706,32	706,32	706,32
8.	Индекс потребительских цен	-	1,060	1,047	1,040	1,040	1,040
9.	Индекс цен на уголь	-	0,875	1,047	1,039	1,039	1,039
10.	Индекс цен на электрическую	-	1,080	1,056	1,052	1,052	1,052
11.	Индекс цен на холодную воду	-	1,040	1,041	1,040	1,040	1,040
12.	Индекс изменения количества		0%	0%	0%	0%	0%
13.	Норматив технологических потерь при передаче тепловой энергии.	Гкал	190,8	190,8	190,8	190,8	190,8
14.	Нормативы удельного расхода условного топлива на отпущенную	тут	185,10	185,10	185,10	185,10	185,10

Состав тарифа: производство тепловой энергии.

Специалист-эксперт

Управления регулирования теплоэнергетики  
Департамента энергетики и тарифов Ивановской области



Н. Е. Семенова

Основные показатели деятельности регулируемой организации  
МУП ЖКХ "Тепловик" (Лухский район)  
котельная п.Лух, ул.Школьная  
на расчетный период регулирования 2023-2027 годы

№ п/п	Наименование показателя	Ед.изм.	2023	2024	2025	2026	2027
<b>1.</b>	<b>Операционные (подконтрольные) расходы</b>	тыс. руб.	<b>1 423,336</b>	<b>1 475,330</b>	<b>1 519,000</b>	<b>1 563,963</b>	<b>1 610,256</b>
1.1.	Расходы на приобретение сырья и материалов	тыс. руб.	96,723	100,256	103,224	106,279	109,425
1.2.	Расходы на ремонт основных	тыс. руб.	6,650	6,893	7,097	7,307	7,523
1.3.	Расходы на оплату труда	тыс. руб.	1 072,904	1 112,097	1 145,016	1 178,908	1 213,804
1.4.	Расходы на оплату работ и услуг производственного	тыс. руб.	7,600	7,878	8,111	8,351	8,598
1.5.	Расходы на обучение	тыс. руб.	0,000	0,000	0,000	0,000	0,000
1.6.	Другие расходы	тыс. руб.	239,459	248,206	255,553	263,117	270,906
<b>2.</b>	<b>Неподконтрольные расходы</b>	тыс. руб.	<b>379,272</b>	<b>394,366</b>	<b>405,734</b>	<b>416,794</b>	<b>429,539</b>
2.1.	Расходы на оплату услуг	тыс. руб.					
2.2.	Арендная плата	тыс. руб.					
2.3.	Концессионная плата	тыс. руб.					
2.4.	Расходы на уплату налогов, сборов и других обязательных	тыс. руб.	1,292	1,292	1,292	1,292	1,292
2.5.	Отчисления на социальные	тыс. руб.	324,017	335,853	345,795	356,030	366,569
2.6.	Расходы по сомнительным	тыс. руб.					
2.7.	Амортизация основных средств	тыс. руб.					
2.8.	Налог УСНО	тыс. руб.	53,963	57,221	58,648	59,472	61,679
<b>3.</b>	<b>Расходы на приобретение энергетических ресурсов,</b>	тыс. руб.	<b>3 493,694</b>	<b>3 661,978</b>	<b>3 811,117</b>	<b>3 966,396</b>	<b>4 128,077</b>
3.1.	Расходы на топливо	тыс. руб.	3 025,768	3 167,979	3 291,530	3 419,899	3 553,276
3.2.	Расходы на электрическую	тыс. руб.	459,520	485,253	510,486	537,031	564,957
3.3.	Расходы на холодную воду	тыс. руб.	8,407	8,746	9,102	9,466	9,844
3.4.	Расходы на теплоноситель	тыс. руб.					
3.4.	Расходы на водоотведение	тыс. руб.					
4.	Прибыль	тыс. руб.					
	Корректировка с целью учета		100,000	190,392	128,928	0,000	0,000
	Необоснованные доходы						-
<b>5.</b>	<b>Необходимая валовая выручка</b>	<b>тыс. руб.</b>	<b>5 396,302</b>	<b>5 722,066</b>	<b>5 864,780</b>	<b>5 947,153</b>	<b>6 167,872</b>
6.	Объем полезного отпуска	Гкал	1 029,97	1 029,97	1 029,97	1 029,97	1 029,97
7.	Объем полезного отпуска	Гкал	1 029,97	1 029,97	1 029,97	1 029,97	1 029,97
8.	Индекс потребительских цен	-	1,060	1,047	1,040	1,040	1,040
9.	Индекс цен на уголь	-	0,875	1,047	1,039	1,039	1,039
10.	Индекс цен на электрическую	-	1,080	1,056	1,052	1,052	1,052
11.	Индекс цен на холодную воду	-	1,040	1,041	1,040	1,040	1,040
12.	Индекс изменения количества		0%	0%	0%	0%	0%
13.	Норматив технологических	Гкал	218,7	218,7	218,7	218,7	218,7
14.	Нормативы удельного расхода	тут	265,30	265,30	265,30	265,30	265,30

Состав тарифа: производство тепловой энергии.

Специалист-эксперт

Управления регулирования теплоэнергетики

Департамента энергетики и тарифов Ивановской области

Н. Е. Семенова



Основные показатели деятельности регулируемой организации  
МУП ЖКХ "Тепловик" (Лухский район)  
котельная д.Рябово  
на расчетный период регулирования 2023-2027 годы

№ п/п	Наименование показателя	Ед.изм.	2023	2024	2025	2026	2027
<b>1.</b>	<b>Операционные (подконтрольные) расходы</b>	тыс. руб.	<b>2 454,312</b>	<b>2 543,968</b>	<b>2 619,270</b>	<b>2 696,800</b>	<b>2 776,625</b>
1.1	Расходы на приобретение сырья и материалов	тыс. руб.	96,926	100,467	103,441	106,502	109,655
1.2	Расходы на ремонт основных	тыс. руб.	287,882	298,398	307,231	316,325	325,688
1.3	Расходы на оплату труда	тыс. руб.	1 682,423	1 743,882	1 795,500	1 848,647	1 903,367
1.4	Расходы на оплату работ и услуг производственного	тыс. руб.	7,600	7,878	8,111	8,351	8,598
1.5	Расходы на обучение	тыс. руб.	0,000	0,000	0,000	0,000	0,000
1.6	Другие расходы	тыс. руб.	379,482	393,344	404,987	416,975	429,317
<b>2.</b>	<b>Неподконтрольные расходы</b>	тыс. руб.	<b>593,414</b>	<b>615,902</b>	<b>632,145</b>	<b>643,631</b>	<b>663,192</b>
2.1	Расходы на оплату услуг	тыс. руб.					
2.2	иные расходы (налог на	тыс. руб.					
2.3.	Концессионная плата	тыс. руб.					
2.4.	Расходы на уплату налогов,	тыс. руб.	1,320	1,320	1,320	1,320	1,320
2.5.	Отчисления на социальные	тыс. руб.	508,092	526,652	542,241	558,291	574,817
2.6.	Расходы по сомнительным	тыс. руб.					
2.7.	Амортизация основных средств	тыс. руб.	8,900	8,900	7,417	0,000	0,000
2.8.	Налог УСНО	тыс. руб.	75,102	79,029	81,167	84,019	87,055
<b>3.</b>	<b>Расходы на приобретение энергетических ресурсов.</b>	тыс. руб.	<b>4 462,462</b>	<b>4 676,836</b>	<b>4 865,315</b>	<b>5 061,516</b>	<b>5 265,704</b>
3.1.	Расходы на топливо	тыс. руб.	3 999,417	4 188,131	4 351,468	4 521,175	4 697,501
3.2.	Расходы на электрическую	тыс. руб.	445,572	470,524	494,991	520,731	547,809
3.3.	Расходы на холодную воду	тыс. руб.	17,473	18,181	18,855	19,609	20,394
3.4.	Расходы на водоотведение	тыс. руб.	0,000	0,000	0,000	0,000	0,000
4.	Прибыль	тыс. руб.					
	Корректировка с целью учета		0,000	66,199	0,000	0,000	0,000
	Необоснованные доходы						
<b>5.</b>	<b>Необходимая валовая выручка</b>	тыс. руб.	<b>7 510,188</b>	<b>7 902,905</b>	<b>8 116,730</b>	<b>8 401,947</b>	<b>8 705,521</b>
6.	Объем полезного отпуска	Гкал	1 260,06	1 260,06	1 260,06	1 260,06	1 260,06
7.	Объем полезного отпуска	Гкал	1 260,06	1 260,06	1 260,06	1 260,06	1 260,06
8.	Индекс потребительских цен	-	1,060	1,047	1,040	1,040	1,040
9.	Индекс цен на уголь	-	0,875	1,047	1,039	1,039	1,039
10.	Индекс цен на электрическую	-	1,080	1,056	1,052	1,052	1,052
11.	Индекс цен на холодную воду	-	1,040	1,041	1,040	1,040	1,040
12.	Индекс изменения количества		0%	0%	0%	0%	0%
13.	Норматив технологических потерь при передаче тепловой	Гкал	399,8	399,8	399,8	399,8	399,8
14.	Нормативы удельного расхода условного топлива на	тут	263,80	263,80	263,80	263,80	263,80

Состав тарифа: производство тепловой энергии.

Специалист-эксперт

Управления регулирования теплоэнергетики  
Департамента энергетики и тарифов Ивановской области



Н. Е. Семенова

Основные показатели деятельности регулируемой организации  
МУП ЖКХ "Тепловик" (Лухский район)  
котельная д.Городок  
на расчетный период регулирования 2023-2027 годы

№ п/п	Наименование показателя	Ед. изм.	2023	2024	2025	2026	2027
<b>1.</b>	<b>Операционные (подконтрольные) расходы</b>	тыс. руб.	<b>2 341,109</b>	<b>2 426,630</b>	<b>2 498,458</b>	<b>2 572,413</b>	<b>2 648,556</b>
1.1.	Расходы на приобретение сырья и материалов	тыс. руб.	51,036	52,900	54,466	56,078	57,738
1.2.	Расходы на ремонт основных	тыс. руб.	4,430	4,592	4,728	4,868	5,012
1.3.	Расходы на оплату труда	тыс. руб.	1 926,061	1 996,420	2 055,514	2 116,357	2 179,001
1.4.	Расходы на оплату работ и услуг производственного характера	тыс. руб.	7,600	7,878	8,111	8,351	8,598
1.5.	Расходы на обучение персонала	тыс. руб.	0,000	0,000	0,000	0,000	0,000
1.6.	Другие расходы	тыс. руб.	351,982	364,840	375,640	386,758	398,207
<b>2.</b>	<b>Неподконтрольные расходы</b>	тыс. руб.	<b>671,022</b>	<b>695,774</b>	<b>716,284</b>	<b>736,939</b>	<b>759,438</b>
2.1.	Расходы на оплату услуг	тыс. руб.					
2.2.	Арендная плата	тыс. руб.					
2.3.	Концессионная плата	тыс. руб.					
2.4.	Расходы на уплату налогов,	тыс. руб.	1,490	1,490	1,490	1,490	1,490
2.5.	Отчисления на социальные	тыс. руб.	581,670	602,919	620,765	639,140	658,058
2.6.	Расходы по сомнительным	тыс. руб.					
2.7.	Амортизация основных средств	тыс. руб.					
2.8.	Налог УСНО	тыс. руб.	87,861	91,365	94,029	96,309	99,890
<b>3.</b>	<b>Расходы на приобретение энергетических ресурсов,</b>	тыс. руб.	<b>5 623,979</b>	<b>5 833,383</b>	<b>6 072,518</b>	<b>6 321,576</b>	<b>6 580,984</b>
3.1.	Расходы на топливо	тыс. руб.	4 704,059	4 925,149	5 117,230	5 316,802	5 524,157
3.2.	Расходы на электрическую	тыс. руб.	905,405	893,130	939,573	988,431	1 039,829
3.3.	Расходы на холодную воду	тыс. руб.	14,515	15,103	15,715	16,343	16,997
3.4.	Расходы на водоотведение	тыс. руб.					
4.	Прибыль	тыс. руб.					
5.	Корректировка с целью учета		150,000	180,739	115,648	0,000	0,000
6.	Необоснованные доходы						
<b>7.</b>	<b>Необходимая валовая выручка</b>	тыс. руб.	<b>8 786,110</b>	<b>9 136,526</b>	<b>9 402,909</b>	<b>9 630,928</b>	<b>9 988,978</b>
8.	Объем полезного отпуска	Гкал	1 822,17	1 822,17	1 822,17	1 822,17	1 822,17
9.	Объем полезного отпуска	Гкал	1 822,17	1 822,17	1 822,17	1 822,17	1 822,17
10.	Индекс потребительских цен	-	1,060	1,047	1,040	1,040	1,040
11.	Индекс цен на уголь	-	0,875	1,047	1,039	1,039	1,039
12.	Индекс цен на электрическую энергию	-	1,080	1,056	1,052	1,052	1,052
13.	Индекс цен на холодную воду	-	1,040	1,041	1,040	1,040	1,040
14.	Индекс изменения количества		0%	0%	0%	0%	0%
15.	Норматив технологических потерь при передаче тепловой	Гкал	174,8	174,8	174,8	174,8	174,8
16.	Нормативы удельного расхода условного топлива на	тут	257,90	257,90	257,90	257,90	257,90

Состав тарифа: производство тепловой энергии.

Специалист-эксперт

Управления регулирования теплоэнергетики  
Департамента энергетики и тарифов Ивановской области



Н. Е. Семенова

Основные показатели деятельности регулируемой организации  
МУП ЖКХ "Тепловик" (Лухский район)  
котельная с.Тимирязево  
на расчетный период регулирования 2023-2027 годы

№ п/п	Наименование показателя	Ед. изм.	2023	2024	2025	2026	2027
<b>1.</b>	<b>Операционные (подконтрольные) расходы</b>	тыс. руб.	<b>1 016,293</b>	<b>1 053,419</b>	<b>1 084,600</b>	<b>1 116,704</b>	<b>1 149,758</b>
1.1.	Расходы на приобретение сырья и материалов	тыс. руб.	32,709	33,904	34,907	35,941	37,005
1.2.	Расходы на ремонт основных	тыс. руб.	8,870	9,194	9,466	9,746	10,035
1.3.	Расходы на оплату труда	тыс. руб.	762,774	790,638	814,041	838,136	862,945
1.4.	Расходы на оплату работ и услуг производственного характера по	тыс. руб.	7,600	7,878	8,111	8,351	8,598
1.5.	Расходы на обучение персонала	тыс. руб.	0,000	0,000	0,000	0,000	0,000
1.6.	Другие расходы	тыс. руб.	204,341	211,805	218,075	224,530	231,176
<b>2.</b>	<b>Неподконтрольные расходы</b>	тыс. руб.	<b>273,706</b>	<b>286,025</b>	<b>294,240</b>	<b>303,177</b>	<b>311,904</b>
2.1.	Расходы на оплату услуг	тыс. руб.					
2.2.	Арендная плата	тыс. руб.					
2.3.	Концессионная плата	тыс. руб.					
2.4.	Расходы на уплату налогов,	тыс. руб.	0,390	0,390	0,390	0,390	0,390
2.5.	Отчисления на социальные	тыс. руб.	230,358	238,773	245,840	253,117	260,609
2.6.	Расходы по сомнительным долгам	тыс. руб.					
2.7.	Амортизация основных средств	тыс. руб.	15,399	15,399	15,399	15,399	15,399
2.8.	Налог УСНО	тыс. руб.	27,559	31,463	32,610	34,271	35,505
<b>3.</b>	<b>Расходы на приобретение энергетических ресурсов,</b>	тыс. руб.	<b>1 768,450</b>	<b>1 853,505</b>	<b>1 928,807</b>	<b>2 007,199</b>	<b>2 088,813</b>
3.1.	Расходы на топливо	тыс. руб.	1 544,266	1 616,846	1 679,903	1 745,419	1 813,491
3.2.	Расходы на электрическую	тыс. руб.	219,036	231,302	243,330	255,983	269,294
3.3.	Расходы на холодную воду	тыс. руб.	5,148	5,357	5,574	5,797	6,028
3.4.	Расходы на водоотведение	тыс. руб.	0,000	0,000	0,000	0,000	0,000
4.	Прибыль	тыс. руб.					
5.	Корректировка с целью учета фактических значений		-75,410	-46,626	-46,626	0,000	0,000
6.	Необоснованные доходы		-227,140	0,000	0,000	0,000	0,000
<b>7.</b>	<b>Необходимая валовая выручка</b>	тыс. руб.	<b>2 755,900</b>	<b>3 146,323</b>	<b>3 261,021</b>	<b>3 427,080</b>	<b>3 550,475</b>
8.	Объем полезного отпуска	Гкал	429,12	429,12	429,12	429,12	429,12
9.	Объем полезного отпуска	Гкал	429,12	429,12	429,12	429,12	429,12
10.	Индекс потребительских цен	-	1,060	1,047	1,040	1,040	1,040
11.	Индекс цен на уголь	-	0,875	1,047	1,039	1,039	1,039
12.	Индекс цен на электрическую	-	1,080	1,056	1,052	1,052	1,052
13.	Индекс цен на холодную воду	-	1,040	1,041	1,040	1,040	1,040
14.	Индекс изменения количества		0%	0%	0%	0%	0%
15.	Норматив технологических потерь при передаче тепловой	Гкал	144,2	144,2	144,2	144,2	144,2
16.	Нормативы удельного расхода условного топлива на	тут	294,90	294,90	294,90	294,90	294,90

Состав тарифа: производство тепловой энергии.

Специалист-эксперт

Управления регулирования теплотехники  
Департамента энергетики и тарифов Ивановской области



Н. Е. Семенова


Основные показатели деятельности регулируемой организации ООО "ДХЗ-Производство" на 2023 год

(объем необходимой валовой выручки и основные статьи расходов, принятые для включения в расчет тарифа на тепловую энергию)

№ п/п	Наименование показателя	Ед. изм.	Период регулирования				
			2023 год				
			Всего	Производство	в том числе:		Передача
для отпуска ТЭ в воде							
<b>1.</b>	<b>Операционные (подконтрольные) расходы</b>	тыс. руб.	<b>22 071,074</b>	<b>20 016,527</b>	<b>4 959,593</b>	<b>2 054,547</b>	<b>1 024,932</b>
1.1	Расходы на приобретение сырья и материалов	тыс. руб.	997,838	971,917	240,817	25,920	6,095
1.2	Расходы на ремонт основных средств	тыс. руб.	6 568,410	5 776,753	1 431,334	791,658	186,142
1.3	Расходы на оплату труда	тыс. руб.	10 127,974	9 108,009	2 256,736	1 019,964	781,671
1.4	Расходы на оплату работ и услуг производственного характера по договорам со сторонними организациями	тыс. руб.	358,394	358,394	88,801	0,000	0,000
1.5	Расходы на оплату иных работ и услуг по договорам с организациями	тыс. руб.	0,000	0,000	0,000	0,000	0,000
1.6	Расходы на служебные командировки	тыс. руб.	0,000	0,000	0,000	0,000	0,000
1.7	Расходы на обучение персонала	тыс. руб.	0,000	0,000	0,000	0,000	0,000
1.8	Другие расходы	тыс. руб.	4 018,459	3 801,454	941,905	217,005	51,024
<b>2.</b>	<b>Неподконтрольные расходы</b>	тыс. руб.	<b>4 666,767</b>	<b>4 209,182</b>	<b>1 042,929</b>	<b>457,585</b>	<b>360,885</b>
2.1	Расходы на оплату услуг организаций, осуществляющих регулир. виды деятельности	тыс. руб.	0,000	0,000	0,000	0,000	0,000
2.2	Арендная плата (производственные объекты)	тыс. руб.	1 167,809	1 144,265	283,520	23,544	0,000
2.3	Концессионная плата	тыс. руб.	0,000	0,000	0,000	0,000	0,000
2.4	Расходы на уплату налогов, сборов и других обязательных платежей	тыс. руб.	29,408	22,246	5,512	7,162	7,162
2.5	Отчисления на социальные нужды	тыс. руб.	3 109,288	2 796,159	692,818	313,129	239,973
2.6	Расходы по сомнительным долгам	тыс. руб.	0,000	0,000	0,000	0,000	0,000
2.7	Амортизация основных средств	тыс. руб.	360,262	246,512	61,079	113,750	113,750
2.8	Расходы на выплаты по договорам займа и кредитным договорам, включая проценты по ним	тыс. руб.	0,000	0,000	0,000	0,000	0,000
2.9	Налог на прибыль	тыс. руб.	0,000	0,000	0,000	0,000	0,000
2.10	Экономия, определенная в прошедшем долгосрочном периоде регулирования	тыс. руб.	0,000	0,000	0,000	0,000	0,000
<b>3.</b>	<b>Расходы на приобретение энергетических ресурсов, холодной воды и теплоносителя</b>	тыс. руб.	<b>83 338,348</b>	<b>80 514,464</b>	<b>19 949,462</b>	<b>2 823,883</b>	<b>2 803,569</b>
3.1	Расходы на топливо	тыс. руб.	73 172,026	73 172,026	18 130,190	0,000	0,000
3.2	Расходы на электрическую энергию	тыс. руб.	9 346,454	6 732,547	1 668,156	2 613,906	2 613,906
3.3	Расходы на тепловую энергию	тыс. руб.	0,000	0,000	0,000	0,000	0,000
3.4	Расходы на холодную воду	тыс. руб.	34,774	28,013	6,941	6,761	6,761
3.5	Расходы на теплоноситель	тыс. руб.	487,593	295,522	73,223	192,071	171,756
3.6	Расходы на водоотведение	тыс. руб.	297,501	286,356	70,952	11,145	11,145
<b>4.</b>	<b>Нормативная прибыль</b>	тыс. руб.	<b>0,000</b>	<b>0,000</b>	<b>0,000</b>	<b>0,000</b>	<b>0,000</b>
	Нормативный уровень прибыли	тыс. руб.	-	-	-	-	-
<b>5.</b>	<b>Расчетная предпринимательская прибыль</b>	тыс. руб.	<b>1 845,208</b>	<b>1 578,407</b>	<b>391,090</b>	<b>266,801</b>	<b>209,469</b>
<b>6.</b>	<b>Корректировка с целью учета фактических значений</b>	тыс. руб.	<b>0,000</b>	<b>0,000</b>	<b>0,000</b>	<b>0,000</b>	<b>0,000</b>
<b>7.</b>	<b>Экономически необоснованные доходы, подлежащие исключению в соответствии с п.9 Основ ценообразования и п. 13 Методики</b>	тыс. руб.	<b>0,000</b>	<b>0,000</b>	<b>0,000</b>	<b>0,000</b>	<b>0,000</b>
<b>8.</b>	<b>Необходимая валовая выручка</b>	тыс. руб.	<b>111 921,397</b>	<b>106 318,581</b>	<b>26 343,073</b>	<b>5 602,817</b>	<b>4 398,855</b>
9.	Оплата услуг по передаче тепловой энергии по сетям сторонней сетевой организации (для определения тарифа для конечных потребителей)	тыс. руб.	2 122,038	-	-	-	2 122,038
10.	Объем отпуска тепловой энергии с коллекторов	тыс. Гкал	-	77,758	19,267	-	-
11.	Объем полезного отпуска тепловой энергии от сетей	тыс. Гкал	-	-	-	73,257	17,031
12.	Индекс потребительских цен	-	-	113,9	113,9	113,9	113,9
13.	Индекс цен производителей	-	-	112,1	112,1	112,1	112,1
14.	Индекс цен на природный газ (с 1 декабря 2022)	-	-	108,5	108,5	-	-
15.	Индекс цен на транспортировку газа (с 1 декабря 2022)	-	-	108,5	108,5	-	-
16.	Индекс цен на электрическую энергию	-	-	108,0	108,0	108,0	108,0
17.	Индекс цен на холодную воду (с 1 июля)	-	-	104,0	104,0	104,0	104,0
18.	Норматив технологических потерь при передаче тепловой энергии, утвержденный и принятый при расчете тарифа на тепловую энергию	тыс. Гкал	-	-	-	4,501	1,490
19.	Нормативы удельного расхода условного топлива на отпущенную тепловую энергию, утвержденные и принятые при расчете тарифа на тепловую энергию	кг уг/Гкал	-	163,9	163,9	-	-

Состав тарифа: производство, передача и сбыт тепловой энергии потребителям.

Консультант управления регулирования теплоэнергетики  
Департамента энергетики и тарифов Ивановской области



А.Р. Корнилов

Основные показатели деятельности регулируемой организации ООО "ДХЗ-Производство" на 2023 год  
(объем необходимой валовой выручки и основные статьи расходов, принятые для включения в расчет тарифа на теплоноситель)

№ п/п	Наименование показателя	Ед.изм.	Период регулирования	
			2023 год	в том числе: в воде
<b>1.</b>	<b>Операционные (подконтрольные) расходы</b>	тыс. руб.	<b>1 555,097</b>	<b>257,315</b>
1.1	Расходы на приобретение сырья и материалов	тыс. руб.	382,866	63,351
1.2	Расходы на ремонт основных средств	тыс. руб.	0,000	0,000
1.3	Расходы на оплату труда	тыс. руб.	1 172,231	193,964
1.4	Расходы на оплату работ и услуг производственного характера по договорам со сторонними организациями	тыс. руб.	0,000	0,000
1.5	Расходы на оплату иных работ и услуг по договорам с организациями	тыс. руб.	0,000	0,000
1.6	Расходы на служебные командировки	тыс. руб.	0,000	0,000
1.7	Расходы на обучение персонала	тыс. руб.	0,000	0,000
1.8	Другие расходы	тыс. руб.	0,000	0,000
<b>2.</b>	<b>Неподконтрольные расходы</b>	тыс. руб.	<b>359,875</b>	<b>59,547</b>
2.1	Расходы на оплату услуг организаций, осуществляющих регулир.виды деятельности	тыс. руб.	0,000	0,000
2.2	Арендная плата (производственные объекты)	тыс. руб.	0,000	0,000
2.3	Концессионная плата	тыс. руб.	0,000	0,000
2.4	Расходы на уплату налогов, сборов и других обязательных платежей	тыс. руб.	0,000	0,000
2.5	Отчисления на социальные нужды	тыс. руб.	359,875	59,547
2.6	Расходы по сомнительным долгам	тыс. руб.	0,000	0,000
2.7	Амортизация основных средств	тыс. руб.	0,000	0,000
2.8	Расходы на выплаты по договорам займа и кредитным договорам, включая проценты по ним	тыс. руб.	0,000	0,000
2.9	Налог на прибыль	тыс. руб.	0,000	0,000
2.10	Экономия, определенная в прошедшем долгосрочном периоде регулирования	тыс. руб.	0,000	0,000
<b>3.</b>	<b>Расходы на приобретение энергетических ресурсов, холодной воды и теплоносителя</b>	тыс. руб.	<b>1 782,975</b>	<b>295,021</b>
3.1	Расходы на топливо	тыс. руб.	0,000	0,000
3.2	Расходы на электрическую энергию	тыс. руб.	988,823	163,616
3.3	Расходы на тепловую энергию	тыс. руб.	0,000	0,000
3.4	Расходы на холодную воду	тыс. руб.	693,699	114,783
3.5	Расходы на теплоноситель	тыс. руб.	0,000	0,000
3.6	Расходы на водоотведение	тыс. руб.	100,453	16,622
<b>4.</b>	<b>Нормативная прибыль</b>	тыс. руб.	<b>0,000</b>	<b>0,000</b>
<b>5.</b>	<b>Расчетная предпринимательская прибыль</b>	тыс. руб.	<b>0,000</b>	<b>0,000</b>
<b>6.</b>	<b>Корректировка с целью учета фактических значений</b>	тыс. руб.	<b>403,804</b>	<b>66,816</b>
<b>7.</b>	<b>Экономически необоснованные доходы, подлежащие исключению в соответствии с п.9 Основ ценообразования и п. 13 Методики</b>	тыс. руб.	<b>0,000</b>	<b>0,000</b>
<b>8.</b>	<b>Необходимая валовая выручка</b>	тыс. руб.	<b>4 101,750</b>	<b>678,698</b>
9.	Объем воды, вырабатываемой на водоподготовительных установках источника тепловой энергии	тыс. куб.м	61,456	10,169
10.	Индекс потребительских цен	-	113,9	113,9
11.	Индекс цен производителей	-	112,1	112,1
12.	Индекс цен на электрическую энергию	-	108,0	108,0
13.	Индекс цен на холодную воду	-	104,0	104,0

Состав тарифа: производство теплоносителя.

Консультант управления регулирования теплоэнергетики  
Департамента энергетики и тарифов Ивановской области



А.Р. Корнилов