

Основные показатели деятельности регулируемой организации  
МУП ЖКХ "Тейковского муниципального района"  
котельная в с. Новое Горяново(Тейковского района)  
 на расчетный период регулирования  
 2022-2026 год

№ п/п	Наименование показателя	Ед.изм.	2022	2023	2024	2025	2026
<b>1.</b>	<b>Операционные (подконтрольные) расходы</b>	тыс.руб.	5 871,8	6 045,6	6 224,6	6 408,8	6 598,5
1.1	Расходы на приобретение сырья и материалов	тыс.руб.	-	-	-	-	-
1.2	Расходы на ремонт основных средств	тыс.руб.	250,0	257,4	265,0	272,9	280,9
1.3	Расходы на оплату труда	тыс.руб.	4 758,6	4 899,5	5 044,5	5 193,8	5 347,5
1.4	Расходы на оплату работ и услуг производственного	тыс.руб.					
1.5	Расходы на оплату иных работ и услуг по договорам с организациями, в т.ч.:	тыс.руб.					
1.6	Расходы на оплату услуг связи	тыс.руб.					
1.7	Расходы на оплату вневедомственной охраны	тыс.руб.					
1.8	Другие расходы, в том числе: ОХР	тыс.руб.	863,2	888,8	915,1	942,1	970,0
<b>2.</b>	<b>Неподконтрольные расходы</b>	тыс.руб.	<b>2 358,7</b>	<b>2 444,2</b>	<b>2 493,2</b>	<b>2 543,7</b>	<b>2 595,8</b>
2.1	Расходы на оплату услуг организаций, осуществляющих регулир.виды деятельности	тыс.руб.					
2.8	Отчисления на социальные нужды (30,2 %)	тыс.руб.	1 437,1	1 479,6	1 523,4	1 568,5	1 615,0
2.9	Расходы по сомнительным долгам	тыс.руб.					
2.10	Амортизация основных средств и нематериальных	тыс.руб.	508,9	508,9	508,9	508,9	508,9
<b>2.13</b>	<b>Налог УСНО</b>	тыс.руб.	<b>412,7</b>	<b>455,7</b>	<b>460,9</b>	<b>466,3</b>	<b>472,0</b>
2.14	Экономия, определенная в прошедшем долгосрочном	тыс.руб.					
<b>3.</b>	<b>Расходы на покупку ресурсов</b>	тыс.руб.	<b>37 744,2</b>	<b>37 082,5</b>	<b>37 372,3</b>	<b>37 678,3</b>	<b>38 001,8</b>
3.1	Расходы на топливо	тыс.руб.	34 894,3	34 021,9	34 089,9	34 158,1	34 226,4
3.2	Расходы на электрическую энергию	тыс.руб.	2 779,7	2 983,4	3 202,1	3 436,7	3 688,6
3.3	Расходы на тепловую энергию	тыс.руб.	-				
3.4	Расходы на холодную воду	тыс.руб.	70,2	77,2	80,3	83,5	86,8
3.5	Расходы на теплоноситель	тыс.руб.	-				
3.6	Расходы на водоотведение	тыс.руб.					
<b>4</b>	<b>Прибыль</b>	тыс.руб.					
<b>6</b>	<b>Корректировка с целью учета фактических значений</b>	тыс.руб.	<b>1 275,3</b>	<b>-</b>			
<b>9</b>	<b>необоснованные доходы</b>	тыс.руб.	<b>- 5 975,8</b>	<b>-</b>			
<b>10</b>	<b>Расчетная предпринимательская прибыль</b>	тыс.руб.					
<b>11.</b>	<b>Необходимая валовая выручка (в доле стороннего отпуска)</b>	тыс.руб.	<b>41 274,2</b>	<b>45 572,4</b>	<b>46 090,1</b>	<b>46 630,9</b>	<b>47 196,1</b>
<b>12.</b>	<b>Объем полезного отпуска тепловой энергии сторонним потребителям</b>	Гкал	<b>6 988,3</b>	<b>6 988,3</b>	<b>6 988,3</b>	<b>6 988,3</b>	<b>6 988,3</b>
<b>13.</b>	<b>Индекс потребительских цен</b>	-	<b>1,043</b>	<b>1,040</b>	<b>1,040</b>	<b>1,040</b>	<b>1,040</b>
14.2	Индекс цен на мазут	-	1,001	0,975	1,040	1,040	1,040
<b>15.</b>	<b>Индекс цен на электрическую энергию</b>	-	<b>1,035</b>	<b>1,040</b>	<b>1,002</b>	<b>1,002</b>	<b>1,002</b>
<b>16.</b>	<b>Индекс цен на холодную воду</b>	-	<b>1,039</b>	<b>1,040</b>	<b>1,040</b>	<b>1,040</b>	<b>1,040</b>
<b>17.</b>	<b>Норматив технологических потерь при передаче тепловой энергии, принятый при расчете тарифа на тепловую энергию</b>	Гкал	<b>1 925,0</b>	<b>1 795,3</b>	<b>1 795,3</b>	<b>1 795,3</b>	<b>1 795,3</b>
<b>18.</b>	<b>Нормативы удельного расхода условного топлива на отпущенную тепловую энергию, принятые при расчете тарифа на тепловую энергию</b>	кг/Гкал	<b>184,2</b>	<b>184,2</b>	<b>184,2</b>	<b>184,2</b>	<b>184,2</b>

Состав тарифа: производство, передача и сбыт тепловой энергии конечным потребителям.  
 Специалист-эксперт

Управления регулирования теплоэнергетики  
 Департамента энергетики и тарифов Ивановской области



Н.Е.Семенова

Основные показатели деятельности регулируемой организации  
**МУП ЖКХ "Тейковского муниципального района"**  
котельная в с. Морозово (Тейковского района)  
на расчетный период регулирования  
2022-2026 год

№ п/п	Наименование показателя	Ед. изм.	2022	2023	2024	2025	2026
<b>1.</b>	<b>Операционные (подконтрольные) расходы</b>	тыс.руб.	1 947,312	2 004,952	2 064,299	2 125,402	2 188,314
1.1	Расходы на приобретение сырья и материалов	тыс.руб.					
1.2	Расходы на ремонт основных средств	тыс.руб.	250,000	257,400	265,019	272,864	280,940
1.3	Расходы на оплату труда	тыс.руб.	1 437,339	1 479,884	1 523,689	1 568,790	1 615,226
1.4	Расходы на оплату работ и услуг производственного	тыс.руб.	10,800	11,120	11,449	11,788	12,137
1.5	Расходы на оплату иных работ и услуг по договорам с	тыс.руб.	-	-	-	-	-
1.6	Расходы на оплату услуг связи	тыс.руб.					
1.7	Расходы на оплату юридических, информационных,	тыс.руб.					
1.8	Другие расходы, в том числе: ОХР	тыс.руб.	249,173	256,548	264,142	271,961	280,011
<b>2.</b>	<b>Неподконтрольные расходы</b>	тыс.руб.	<b>512,014</b>	<b>522,110</b>	<b>532,682</b>	<b>565,272</b>	<b>581,759</b>
2.1	Расходы на оплату услуг организаций, осуществляющих	тыс.руб.					
2.2	плата за выбросы и сбросы загрязняющих веществ в	тыс.руб.	0,668	0,668	0,668	0,668	0,668
2.8	Отчисления на социальные нужды (30,2 %)	тыс.руб.	434,076	446,925	460,154	473,775	487,798
2.9	Расходы по сомнительным долгам	тыс.руб.					
2.10	Амортизация основных средств и нематериальных	тыс.руб.	22,152	22,152	22,152	22,152	22,152
<b>2.13</b>	<b>Налог УСНО</b>	тыс.руб.	<b>55,118</b>	<b>52,365</b>	<b>49,708</b>	<b>68,678</b>	<b>71,141</b>
2.14	Экономия, определенная в прошедшем долгосрочном	тыс.руб.	-	-	-	-	-
<b>3.</b>	<b>Расходы на покупку ресурсов</b>	тыс.руб.	<b>3 704,793</b>	<b>3 852,939</b>	<b>4 006,985</b>	<b>4 167,264</b>	<b>4 333,955</b>
3.1	Расходы на топливо	тыс.руб.	3 277,123	3 408,208	3 544,536	3 686,318	3 833,771
3.2	Расходы на электрическую энергию	тыс.руб.	424,745	441,735	459,405	477,781	496,892
3.3	Расходы на тепловую энергию	тыс.руб.					
3.4	Расходы на холодную воду	тыс.руб.	2,924	2,996	3,044	3,166	3,292
3.5	Расходы на теплоноситель	тыс.руб.	-	-	-	-	-
3.6	Расходы на водоотведение	тыс.руб.					
<b>4</b>	<b>Прибыль</b>	тыс.руб.					
<b>6</b>	<b>Корректировка с целью учета фактических значений</b>	тыс.руб.	<b>611,346</b>				
<b>9</b>	<b>необоснованные доходы</b>	тыс.руб.	<b>- 1 272,624</b>	<b>- 1 152,755</b>	<b>- 1 642,676</b>		
<b>10</b>	<b>Расчетная предпринимательская прибыль</b>	тыс.руб.					
<b>11.</b>	<b>Необходимая валовая выручка (в доле стороннего отпуска)</b>	тыс.руб.	<b>5 502,842</b>	<b>5 227,247</b>	<b>4 961,290</b>	<b>6 857,939</b>	<b>7 104,029</b>
<b>12.</b>	<b>Объем полезного отпуска тепловой энергии сторонним потребителям</b>	Гкал	<b>1 277,00</b>	<b>1 277,00</b>	<b>1 277,00</b>	<b>1 277,00</b>	<b>1 277,00</b>
<b>13.</b>	<b>Индекс потребительских цен</b>	-	<b>1,043</b>	<b>1,040</b>	<b>1,040</b>	<b>1,040</b>	<b>1,040</b>
14.2	Индекс цен на уголь	-	1,039	1,040	1,040	1,040	1,040
<b>15.</b>	<b>Индекс цен на электрическую энергию</b>	-	<b>1,035</b>	<b>1,040</b>	<b>1,040</b>	<b>1,040</b>	<b>1,040</b>
<b>16.</b>	<b>Индекс цен на холодную воду</b>	-	<b>1,039</b>	<b>1,040</b>	<b>1,040</b>	<b>1,040</b>	<b>1,040</b>
<b>17.</b>	<b>Норматив технологических потерь при передаче тепловой энергии, принятый при расчете тарифа на тепловую энергию</b>	Гкал	<b>304,05</b>	<b>304,05</b>	<b>304,05</b>	<b>304,05</b>	<b>304,05</b>
<b>18.</b>	<b>Нормативы удельного расхода условного топлива на отпущенную тепловую энергию, принятые при расчете тарифа на тепловую энергию</b>	кгут/Гкал	<b>231,940</b>	<b>231,940</b>	<b>231,940</b>	<b>231,940</b>	<b>231,940</b>

Состав тарифа: производство, передача и сбыт тепловой энергии конечным потребителям.  
Специалист-эксперт

Управления регулирования теплоэнергетики  
Департамента энергетики и тарифов Ивановской области

Н.Е.Семенова

Основные показатели деятельности регулируемой организации  
**МУП ЖИХ "Тейковского муниципального района"**  
котельная в с. Междуреченск (Тейковского района)  
на расчетный период регулирования  
2022-2026 годы

№ п/п	Наименование показателя	Ед. изм.	2022	2023	2024	2025	2026
<b>1.</b>	<b>Операционные (подконтрольные) расходы</b>	тыс.руб.	<b>2 868,791</b>	<b>2 953,708</b>	<b>3 041,137</b>	<b>3 131,155</b>	<b>3 223,837</b>
1.1	Расходы на приобретение сырья и материалов	тыс.руб.	150,000	154,440	159,011	163,718	168,564
1.3	Расходы на оплату труда	тыс.руб.	2 314,965	2 383,488	2 454,039	2 526,678	2 601,468
1.4	Расходы на оплату работ и услуг производственного характера по договорам со сторонними организациями	тыс.руб.					
1.5	Расходы на оплату иных работ и услуг по договорам с организациями, в т.ч.:	тыс.руб.					
1.6	Расходы на оплату услуг связи	тыс.руб.					
1.7	Расходы на оплату вневедомственной охраны	тыс.руб.					
1.8	Расходы на оплату коммунальных услуг	тыс.руб.					
1.7	Расходы на оплату юридических,	тыс.руб.					
1.11	Расходы на оплату других работ и услуг	тыс.руб.					
1.12	Расходы на служебные командировки	тыс.руб.					
1.14	Лизинговый платеж	тыс.руб.					
1.15	Арендная плата (объекты кроме производственн	тыс.руб.					
1.8	Другие расходы, в том числе: ОХР	тыс.руб.	403,827	415,780	428,087	440,758	453,805
<b>2.</b>	<b>Неподконтрольные расходы</b>	тыс.руб.	<b>789,400</b>	<b>813,029</b>	<b>842,907</b>	<b>880,080</b>	<b>906,939</b>
2.1	Расходы на оплату услуг организаций, осуществляющих регулир. виды деятельности	тыс.руб.					
2.2	плата за выбросы и сбросы загрязняющих веществ в окружающую среду, размеще-ние	тыс.руб.					
2.8	Отчисления на социальные нужды (30,2 %)	тыс.руб.	699,119	719,813	741,120	763,057	785,643
2.9	Расходы по сомнительным долгам	тыс.руб.					
2.10	Амортизация основных средств и нематериальных активов	тыс.руб.					
2.13	Налог УСНО	тыс.руб.	90,281	93,216	101,788	117,023	121,295
2.14	Экономия, определенная в прошедшем	тыс.руб.		-			
<b>3.</b>	<b>Расходы на покупку ресурсов</b>	тыс.руб.	<b>6 837,138</b>	<b>7 110,853</b>	<b>7 395,287</b>	<b>7 691,099</b>	<b>7 998,743</b>
3.1	Расходы на топливо	тыс.руб.	5 885,778	6 121,209	6 366,057	6 620,700	6 885,528
3.2	Расходы на электрическую энергию	тыс.руб.	947,425	985,322	1 024,735	1 065,725	1 108,354
3.3	Расходы на тепловую энергию	тыс.руб.	-	-	-	-	-
3.4	Расходы на холодную воду	тыс.руб.	3,935	4,322	4,495	4,674	4,861
3.5	Расходы на теплоноситель	тыс.руб.	-				
3.6	Расходы на водоотведение	тыс.руб.					
<b>4</b>	<b>Прибыль</b>	тыс.руб.					
<b>6</b>	<b>Корректировка с целью учета фактических значений</b>	тыс.руб.	- 282,863				-
<b>9</b>	<b>необоснованные доходы</b>	тыс.руб.	- 147,022			1,027	-
<b>10</b>	<b>Экономически необоснованные доходы</b>	тыс.руб.		- 1 555,995	- 1 100,565		
<b>11.</b>	<b>Необходимая валовая выручка (в доле стороннего отпуска)</b>	тыс.руб.	<b>10 065,445</b>	<b>9 321,595</b>	<b>10 178,766</b>	<b>11 702,334</b>	<b>12 129,518</b>
<b>12.</b>	<b>Объем полезного отпуска тепловой энергии сторонним потребителям</b>	Гкал	<b>3 025,67</b>	<b>3 025,67</b>	<b>3 025,67</b>	<b>3 025,67</b>	<b>3 025,67</b>
<b>13.</b>	<b>Индекс потребительских цен</b>	-	<b>1,043</b>	<b>1,040</b>	<b>1,040</b>	<b>1,040</b>	<b>1,040</b>
14.2	Индекс цен на уголь	-	1,039	1,040	1,040	1,040	1,040
<b>15.</b>	<b>Индекс цен на электрическую энергию</b>	-	<b>1,035</b>	<b>1,040</b>	<b>1,040</b>	<b>1,040</b>	<b>1,040</b>
<b>16.</b>	<b>Индекс цен на холодную воду</b>	-	<b>1,039</b>	<b>1,040</b>	<b>1,040</b>	<b>1,040</b>	<b>1,040</b>
<b>17.</b>	<b>Норматив технологических потерь при передаче тепловой энергии, принятый при расчете тарифа на тепловую энергию</b>	Гкал	<b>722,509</b>	<b>722,509</b>	<b>722,509</b>	<b>722,509</b>	<b>722,509</b>
<b>18.</b>	<b>Нормативы удельного расхода условного топлива на отпущенную тепловую энергию, принятые при расчете тарифа на тепловую энергию</b>	кгут/Гкал	<b>177,210</b>	<b>177,210</b>	<b>177,210</b>	<b>177,210</b>	<b>177,210</b>

Состав тарифа: производство, передача и сбыт тепловой энергии конечным потребителям.

Специалист-эксперт

Управления регулирования теплоэнергетики

Департамента энергетики и тарифов Ивановской области

Н.Е.Семенова

**Основные показатели деятельности регулируемой организации**  
**МУП ЖКХ "Тейковского муниципального района"**  
**с. Большеклочковское (передача) от курорта Оболсуново**  
на расчетный период регулирования 2022-2023 г.г.

(объем необходимой валовой выручки и основные статьи расходов, принятые для  
включения в расчет тарифа на тепловую энергию)

№ п/п	Наименование показателя	Ед. изм.	2022 год	2023 год
<b>1.</b>	<b>Операционные (подконтрольные) расходы</b>	тыс. руб.	<b>648,943</b>	<b>668,152</b>
1.1.	Расходы на приобретение сырья и материалов	тыс. руб.	20,950	21,570
1.2.	Расходы на ремонт основных средств	тыс. руб.	52,512	54,066
1.3.	Расходы на оплату труда	тыс. руб.	211,482	217,742
1.4.	Расходы на оплату работ и услуг производственного характера по договорам со сторонними организациями	тыс. руб.	103,455	106,517
1.5.	Расходы на оплату иных работ и услуг по договорам с организациями	тыс. руб.	0,000	0,000
1.6.	Арендная плата (объекты кроме производственных)	тыс. руб.	0,000	0,000
1.7.	Другие расходы	тыс. руб.	260,544	268,257
<b>2.</b>	<b>Неподконтрольные расходы</b>	тыс. руб.	<b>104,607</b>	<b>105,310</b>
2.1.	Расходы на оплату услуг организаций, осуществляющих регулир. виды деятельности	тыс. руб.	0,000	0,000
2.2.	Арендная плата (производственные объекты)	тыс. руб.	0,000	0,000
2.3.	Концессионная плата	тыс. руб.	0,000	0,000
2.4.	Расходы на уплату налогов, сборов и других обязательных платежей	тыс. руб.		
2.5.	Отчисления на социальные нужды	тыс. руб.	63,867	65,758
2.6.	Расходы по сомнительным долгам	тыс. руб.	0,000	0,000
2.7.	Амортизация основных средств	тыс. руб.	0,000	0,000
2.8.	Расходы на выплаты по договорам займа и кредитным договорам, включая проценты по ним	тыс. руб.	0,000	0,000
2.9.	Налог на прибыль	тыс. руб.	40,740	39,552
2.10.	Экономия, определенная в прошедшем долгосрочном периоде регулирования	тыс. руб.	0,000	0,000
<b>3.</b>	<b>Расходы на приобретение энергетических ресурсов, холодной воды и теплоносителя</b>	тыс. руб.	<b>6 449,396</b>	<b>7 020,289</b>
3.1.	Расходы на топливо	тыс. руб.	0,000	0,000
3.2.	Расходы на электрическую энергию	тыс. руб.	0,000	0,000
3.3.	Расходы на тепловую энергию	тыс. руб.	6 449,396	7 020,289
3.4.	Расходы на холодную воду	тыс. руб.	0,000	0,000
3.5.	Расходы на теплоноситель	тыс. руб.	0,000	0,000
3.6.	Расходы на водоотведение	тыс. руб.	0,000	0,000
4.	Прибыль	тыс. руб.	0,000	0,000
4.1.	Корректировка с целью учета фактических значений	тыс. руб.	- 1 384,86	
4.2.	Экономически необоснованные доходы за 2019 год	тыс. руб.	- 1 276,87	- 3 371,33
<b>5.</b>	<b>Необходимая валовая выручка</b>	<b>тыс. руб.</b>	<b>4 541,216</b>	<b>4 422,423</b>
6.	Объем полезного отпуска тепловой энергии	Гкал	1 344,90	1 344,90
7.	Объем полезного отпуска тепловой энергии (на реализацию)	Гкал	1 344,90	1 344,90
8.	Индекс потребительских цен	-	1,043	1,040
10.	Индекс цен на электрическую энергию	-	1,035	1,040
11.	Индекс цен на холодную воду	-	1,039	1,040
12.	Норматив технологических потерь при передаче тепловой энергии, принятый при расчете тарифа на тепловую энергию	Гкал	927,1	927,1

Состав тарифа: производство, передача и сбыт тепловой энергии.

специалист-эксперт управления регулирования теплоэнергетики

  
Н.Е.Семенова

Основные показатели деятельности регулируемой организации  
**МУП ЖКХ "Тейковского муниципального района"**  
котельная в с. Крапивново (Тейковского района)  
на расчетный период регулирования 2022-2024 годы

№ п/п	Наименование показателя	Ед.изм.	2022 год	2023 год	2024 год
1.	<b>Операционные (подконтрольные) расходы</b>	тыс.руб.	<b>1 484,49</b>	<b>1 528,43</b>	<b>1 573,67</b>
1.1	Расходы на приобретение сырья и матери	тыс.руб.	-	-	-
1.2	Расходы на ремонт основных средств	тыс.руб.	-	-	-
1.3	Расходы на оплату труда	тыс.руб.	765,75	788,42	811,76
1.4	Расходы на оплату работ и услуг производственного характера по	тыс.руб.	-	-	-
1.5	Расходы на оплату работ, выполняемых	тыс.руб.	59,62	61,39	63,21
1.6	Другие расходы, в том числе: ОХР	тыс.руб.	659,11	678,62	698,71
2.	<b>Неподконтрольные расходы</b>		<b>386,12</b>	<b>393,43</b>	<b>400,27</b>
2.5	плата за выбросы и сбросы загрязняющих веществ в окружающую	тыс.руб.	0,51	0,51	0,51
2.8	Отчисления на социальные нужды (30,2	тыс.руб.	231,26	238,10	245,15
2.9	Расходы по сомнительным долгам	тыс.руб.			
2.10	Амортизация основных средств и	тыс.руб.	121,65	121,65	121,65
2.12	Итого без налога на прибыль и экономии	тыс.руб.	353,41	360,24	360,24
2.13	Налог на прибыль	тыс.руб.	32,71	33,18	32,97
3.	Расходы на покупку ресурсов	тыс.руб.	2 254,58	2 345,66	2 441,39
3.1	Расходы на топливо	тыс.руб.	1 835,14	1 907,85	1 986,07
3.2	Расходы на электрическую энергию	тыс.руб.	405,75	421,98	438,86
3.3	Расходы на тепловую энергию	тыс.руб.	-	-	-
3.4	Расходы на холодную воду	тыс.руб.	13,70	15,83	16,46
3.6	Расходы на водоотведение	тыс.руб.	-	-	-
4	Прибыль	тыс.руб.	-	-	-
4.1	Норма прибыли	%			
6	Корректировка с целью учета	тыс.руб.	119,37	-	-
10	необоснованные доходы	тыс.руб.	- 973,51	- 950,00	- 1 104,66
11.	<b>Необходимая валовая выручка (в доле стороннего отпуска)</b>	тыс.руб.	<b>3 271,05</b>	<b>3 317,52</b>	<b>3 310,68</b>
12.	Объем полезного отпуска тепловой энергии сторонним потребителям	Гкал	823,50	823,50	823,50
13.	Индекс потребительских цен	-	1,043	1,040	1,040
14.1	Индекс цен на уголь	-	1,039	1,040	1,040
15.	Индекс цен на электрическую энергию	-	1,040	1,040	1,040
16.	Индекс цен на холодную воду	-	1,039	1,040	1,040
17.	Норматив технологических потерь при передаче тепловой энергии, принятый при расчете тарифа на тепловую энергию	Гкал	129,00	129,00	129,00
18.	Нормативы удельного расхода условного топлива на отпущенную тепловую энергию, принятые при расчете тарифа на тепловую	кгут/Гкал	217,45	217,45	217,45

Состав тарифа: производство, передача и сбыт тепловой энергии конечным потребителям.

Специалист-эксперт  
Управления регулирования теплоэнергетики  
Департамента энергетики и тарифов Ивановской области



Н.Е.Семенова

Основные показатели деятельности регулируемой организации  
 ООО "Альфа" (г.о. Иваново)  
 на расчетный период регулирования 2022-2023 годы

(объем необходимой валовой выручки и основные статьи расходов, принятые для включения  
 в расчет тарифа на тепловую энергию)

№ п/п	Наименование расхода	Утверждено на 2022 год	Утверждено на 2023 год
1	2	3	4
1	<b>Операционные (подконтрольные) расходы</b>	<b>13 342,344</b>	<b>13 737,277</b>
2	<b>Неподконтрольные расходы</b>	<b>3 573,305</b>	<b>3 682,459</b>
2.1.	Расходы на оплату услуг организаций, осуществляющих регулир. виды деятельности	-	-
2.2.	Арендная плата (производственные объекты)	-	-
2.3.	Концессионная плата	-	-
2.4.	<b>Расходы на уплату налогов, сборов и других обязательных платежей, в том числе:</b>	<b>7,400</b>	<b>7,400</b>
2.5.	Отчисления на социальные нужды	3 073,985	3 164,975
2.6.	Расходы по сомнительным долгам	-	-
2.7.	Амортизация основных средств и нематериальных активов	-	-
2.8.	Расходы на выплаты по договорам займа и кредитным договорам, включая проценты по ним	-	-
	<b>Итого без налога на прибыль и экономии</b>	<b>3 081,384</b>	<b>3 172,374</b>
2.9.	Налог на прибыль/УСНО	<b>491,921</b>	<b>510,085</b>
2.10.	Экономия, определенная в прошедшем долгосрочном периоде регулирования и	-	-
3	<b>Расходы на покупку ресурсов</b>	<b>30 330,162</b>	<b>31 728,024</b>
3.1.	Расходы на топливо (ННЗТ)	<b>26 490,455</b>	<b>27 736,864</b>
3.2.	Расходы на электрическую энергию	<b>3 795,566</b>	<b>3 947,388</b>
3.3.	Расходы на тепловую энергию	-	-
3.4.	Расходы на холодную воду	<b>6,770</b>	<b>7,037</b>
3.5.	Расходы на теплоноситель	<b>32,036</b>	<b>31,189</b>
3.6.	Расходы на водоотведение	<b>5,335</b>	<b>5,545</b>
4	<b>Нормативная прибыль</b>	<b>193,022</b>	<b>193,022</b>
	Нормативный уровень прибыли	-	-
5	<b>Расчетная предпринимательская прибыль</b>	<b>1 037,768</b>	<b>1 070,545</b>
6	Результаты деятельности до перехода к регулированию цен (тарифов) на основе	<b>715,505</b>	-
7	Корректировка с целью учета фактических значений	-	<b>597,167</b>
8	Корректировка с учетом надежности и качества реализуемых товаров	-	-
9	Корректировка НВВ в связи с изменением (неисполнением) инвестиционной программы	-	-
10	Корректировка, учитывающая отклонение	-	-
11	<b>ИТОГО необходимая валовая выручка</b>	<b>49 192,106</b>	<b>51 008,494</b>
12	Объем полезного отпуска тепловой энергии	25 307,62	25 307,62
13	Объем полезного отпуска тепловой энергии (на реализацию)	25 307,62	25 307,62
14	Индекс потребительских цен	1,043	1,040
15	Индекс цен производителей	1,048	1,045
16	Индекс цен на природный газ	1,050	1,040
17	Индекс цен на электрическую энергию	1,040	1,040
18	Индекс цен на холодную воду	1,040	1,040
19	Норматив технологических потерь при передаче тепловой энергии, принятый при расчете тарифа на тепловую энергию	0,0	0,0
20	Нормативы удельного расхода условного топлива на отпущенную тепловую энергию, принятые при расчете тарифа на тепловую энергию	161,30	161,30

Состав тарифа: производство, передача, сбыт тепловой энергии .

Ведущий консультант управления теплоэнергетики

*Зуева*

Е. В. Зуева

Основные показатели деятельности регулируемой организации  
 ООО "Альфа" (г.о. Иваново)  
 на расчетный период регулирования 2022-2023 годы

(объем необходимой валовой выручки и основные статьи расходов, принятые для включения в расчет тарифа на теплоноситель)

№ п/п	Наименование расхода	Утверждено на 2022 год	Утверждено на 2023 год
1	2	6	7
<b>1</b>	<b>Операционные (подконтрольные) расходы</b>	<b>679,257</b>	<b>699,363</b>
<b>2</b>	<b>Неподконтрольные расходы</b>	<b>56,176</b>	<b>56,293</b>
2.1.	Расходы на оплату услуг организаций, осуществляющих регулир. виды деятельности	-	-
2.2.	Арендная плата (производственные объекты)	-	-
2.3.	Концессионная плата	-	-
<b>2.4.</b>	<b>Расходы на уплату налогов, сборов и других обязательных платежей, в том числе:</b>	-	-
2.5.	Отчисления на социальные нужды	28,606	29,340
2.6.	Расходы по сомнительным долгам	-	-
2.7.	Амортизация основных средств и нематериальных активов	-	-
2.8.	Расходы на выплаты по договорам займа и кредитным договорам, включая проценты по ним	-	-
	Итого без налога на прибыль и экономии	-	-
2.9.	Налог на прибыль/УСНО	<b>27,570</b>	<b>26,840</b>
2.10.	Экономия, определенная в прошедшем долгосрочном периоде регулирования и подлежащая учету в текущем	-	-
<b>3</b>	<b>Расходы на покупку ресурсов</b>	<b>1 854,420</b>	<b>1 928,375</b>
3.1.	Расходы на топливо (ННЗТ)	-	-
3.2.	Расходы на электрическую энергию	141,951	148,339
3.3.	Расходы на тепловую энергию	-	-
3.4.	Расходы на холодную воду	1 712,469	1 780,036
3.5.	Расходы на теплоноситель	-	-
3.6.	Расходы на водоотведение	-	-
<b>4</b>	<b>Нормативная прибыль</b>	-	-
	Нормативный уровень прибыли	-	-
5	Расчетная предпринимательская прибыль	-	-
<b>6</b>	<b>Результаты деятельности до перехода к регулированию цен (тарифов) на основе долгосрочных параметров регулирования</b>	<b>167,193</b>	-
7	Корректировка с целью учета фактических значений	-	-
8	Корректировка с учетом надежности и качества реализуемых товаров	-	-
9	Корректировка НВВ в связи с изменением (неисполнением) инвестиционной программы	-	-
10	Корректировка, учитывающая отклонение фактических показателей энергосбережения и повышения энергетической эффективности и отклонение сроков реализации программы	-	-
<b>11</b>	<b>ИТОГО необходимая валовая выручка</b>	<b>2 757,046</b>	<b>2 684,031</b>

Состав тарифа: производство, передача, сбыт тепловой энергии .

Ведущий консультант управления теплоэнергетики



Е. В. Зуева

Основные показатели деятельности регулируемой организации  
ООО "Альфа" котельная №1 (с. Талицы)  
на расчетный период регулирования 2021-2023 годы

(объем необходимой валовой выручки и основные статьи расходов, принятые для включения в расчет тарифа на тепловую энергию)

№ п/п	Наименование расхода	Утверждено на 2022 год	Утверждено на 2023 год
1	2	6	7
<b>1</b>	<b>Операционные (подконтрольные) расходы</b>	<b>2 034,795</b>	<b>2 095,025</b>
<b>2</b>	<b>Неподконтрольные расходы</b>	<b>491,117</b>	<b>504,856</b>
2.1.	Расходы на оплату услуг организаций, осуществляющих регулир. виды деятельности	-	-
2.2.	Арендная плата (производственные объекты)	-	-
2.3.	Концессионная плата	-	-
2.4.	Расходы на уплату налогов, сборов и других обязательных платежей, в том числе:	1,481	2,255
2.5.	Отчисления на социальные нужды	429,119	441,821
2.6.	Расходы по сомнительным долгам	-	-
2.7.	Амортизация основных средств и нематериальных активов	-	-
2.8.	Расходы на выплаты по договорам займа и кредитным договорам, включая проценты по ним	-	-
	<b>Итого без налога на прибыль и экономии</b>	<b>431,374</b>	<b>444,076</b>
2.9.	Налог на прибыль/УСНО	59,743	60,780
2.10.	Экономия, определенная в прошедшем долгосрочном	-	-
<b>3</b>	<b>Расходы на покупку ресурсов</b>	<b>3 170,760</b>	<b>3 305,689</b>
3.1.	Расходы на топливо (ННЗТ)	2 476,890	2 584,142
3.2.	Расходы на электрическую энергию	691,913	719,590
3.3.	Расходы на тепловую энергию	-	-
3.4.	Расходы на холодную воду	1,957	1,957
3.5.	Расходы на теплоноситель	-	-
3.6.	Расходы на водоотведение	-	-
<b>4</b>	<b>Нормативная прибыль</b>	<b>30,461</b>	<b>31,680</b>
	Нормативный уровень прибыли	-	-
5	Расчетная предпринимательская прибыль	160,989	166,071
6	Результаты деятельности до перехода к регулированию цен (тарифов) на основе долгосрочных параметров регулирования (за 2019 год)	187,634	-
7	Корректировка с целью учета фактических значений	-	-
8	Корректировка с учетом надежности и качества реализуемых товаров	- 101,439	- 25,360
9	Корректировка НВВ в связи с изменением (неисполнением) инвестиционной программы	-	-
10	Корректировка, учитывающая отклонение фактических показателей энергосбережения и повышения	-	-
<b>11</b>	<b>ИТОГО необходимая валовая выручка</b>	<b>5 974,318</b>	<b>6 077,961</b>
12	Объем полезного отпуска тепловой энергии	2 393,88	2 393,88
13	Объем полезного отпуска тепловой энергии (на реализацию)	2 393,88	2 393,88
14	Индекс потребительских цен	1,043	1,040
15	Индекс цен производителей	1,048	1,045
16	Индекс цен на природный газ	1,050	1,040
17	Индекс цен на электрическую энергию	1,040	1,040
18	Индекс цен на холодную воду	1,040	1,040
19	Норматив технологических потерь при передаче тепловой энергии, принятый при расчете тарифа на тепловую энергию	0,0	0,0
20	Нормативы удельного расхода условного топлива на отпущенную тепловую энергию, принятые при расчете тарифа на тепловую энергию	155,86	155,86

Состав тарифа: производство, передача, сбыт тепловой энергии .



Основные показатели деятельности регулируемой организации  
 ООО "Альфа" котельная №1 (с. Талицы)  
 на расчетный период регулирования 2022-2023 годы

(объем необходимой валовой выручки и основные статьи расходов, принятые для включения в расчет тарифа на теплоноситель)

№ п/п	Наименование расхода	Утверждено на 2022 год	Утверждено на 2023 год
1	2	6	7
1	<b>Операционные (подконтрольные) расходы</b>	85,176	87,697
2	<b>Неподконтрольные расходы</b>	23,580	24,271
2.1.	Расходы на оплату услуг организаций, осуществляющих регулир. виды деятельности	-	-
2.2.	Арендная плата (производственные объекты)	-	-
2.3.	Концессионная плата	-	-
2.4.	Расходы на уплату налогов, сборов и других обязательных платежей, в том числе:	-	-
2.5.	Отчисления на социальные нужды	22,264	22,923
2.6.	Расходы по сомнительным долгам	-	-
2.7.	Амортизация основных средств и нематериальных активов	-	-
2.8.	Расходы на выплаты по договорам займа и кредитным договорам, включая проценты по ним	-	-
	Итого без налога на прибыль и экономии	-	-
2.9.	<i>Налог на прибыль/УСНО</i>	1,315	1,348
2.10.	Экономия, определенная в прошедшем долгосрочном	-	-
3	Расходы на покупку ресурсов	22,768	22,787
3.1.	Расходы на топливо (ННЗТ)	-	-
3.2.	Расходы на электрическую энергию	0,550	0,569
3.3.	Расходы на тепловую энергию	-	-
3.4.	Расходы на холодную воду	22,218	22,218
3.5.	Расходы на теплоноситель	-	-
3.6.	Расходы на водоотведение	-	-
4	Нормативная прибыль	-	-
	Нормативный уровень прибыли	-	-
5	Расчетная предпринимательская прибыль	-	-
6	Результаты деятельности до перехода к регулированию цен (тарифов) на основе долгосрочных параметров регулирования	-	-
7	Корректировка с целью учета фактических значений	-	-
8	Корректировка с учетом надежности и качества реализуемых товаров	-	-
9	Корректировка НВВ в связи с изменением (неисполнением) инвестиционной программы	-	-
10	Корректировка, учитывающая отклонение фактических показателей энергосбережения и повышения	-	-
11	<b>ИТОГО необходимая валовая выручка</b>	<b>131,523</b>	<b>134,755</b>
14	Индекс потребительских цен	1,043	1,040
15	Индекс цен производителей	1,048	1,045
16	Индекс цен на природный газ	1,050	1,040
17	Индекс цен на электрическую энергию	1,040	1,040
18	Индекс цен на холодную воду	1,040	1,040
19	Норматив технологических потерь при передаче тепловой энергии, принятый при расчете тарифа на тепловую энергию	0,0	0,0
20	Нормативы удельного расхода условного топлива на отпущенную тепловую энергию, принятые при расчете тарифа на тепловую энергию	155,86	155,86

Состав тарифа: производство, передача, сбыт теплоносителя .

Основные показатели деятельности регулируемой организации  
 ООО "Альфа" котельная №2 (с. Талицы)  
 на расчетный период регулирования 2022-2023 годы

(объем необходимой валовой выручки и основные статьи расходов, принятые для  
 включения в расчет тарифа на тепловую энергию)

№ п/п	Наименование расхода	Утверждено на 2022 год	Утверждено на 2023 год
1	2	6	7
1	<b>Операционные (подконтрольные) расходы</b>	<b>2 384,845</b>	<b>2 455,437</b>
2	<b>Неподконтрольные расходы</b>	<b>587,431</b>	<b>605,819</b>
2.1.	Расходы на оплату услуг организаций, осуществляющих регулир. виды деятельности	-	-
2.2.	Арендная плата (производственные объекты)	-	-
2.3.	Концессионная плата	-	-
2.4.	<b>Расходы на уплату налогов, сборов и других обязательных платежей, в том числе:</b>	<b>2,262</b>	<b>2,262</b>
2.5.	Отчисления на социальные нужды	514,140	529,359
2.6.	Расходы по сомнительным долгам	-	-
2.7.	Амортизация основных средств и нематериальных активов	-	-
2.8.	Расходы на выплаты по договорам займа и кредитным договорам, включая проценты по ним	-	-
	<b>Итого без налога на прибыль и экономии</b>	<b>516,402</b>	<b>531,620</b>
2.9.	Налог на прибыль/УСНО	71,029	74,198
2.10.	Экономия, определенная в прошедшем долгосрочном периоде регулирования и	-	-
3	<b>Расходы на покупку ресурсов</b>	<b>3 860,679</b>	<b>4 024,570</b>
3.1.	Расходы на топливо (ННЗТ)	2 955,036	3 082,769
3.2.	Расходы на электрическую энергию	903,952	940,110
3.3.	Расходы на тепловую энергию	-	-
3.4.	Расходы на холодную воду	1,691	1,691
3.5.	Расходы на теплоноситель	-	-
3.6.	Расходы на водоотведение	-	-
4	<b>Нормативная прибыль</b>	<b>36,497</b>	<b>37,956</b>
	Нормативный уровень прибыли	-	-
5	Расчетная предпринимательская прибыль	193,896	200,153
6	Результаты деятельности до перехода к регулированию цен (тарифов) на основе долгосрочных параметров регулирования	330,862	193,003
7	Создание ННЗТ	- 291,345	- 97,115
8	Корректировка с учетом надежности и качества реализуемых товаров	-	-
9	Корректировка НВВ в связи с изменением (неисполнением) инвестиционной программы	-	-
10	Корректировка, учитывающая отклонение фактических показателей энергосбережения и	-	-
11	<b>ИТОГО необходимая валовая выручка</b>	<b>7 102,864</b>	<b>7 419,823</b>
12	Объем полезного отпуска тепловой энергии	2 850,61	2 850,61
13	Объем полезного отпуска тепловой энергии (на реализацию)	2 850,61	2 850,61
14	Индекс потребительских цен	1,043	1,040
15	Индекс цен производителей	1,048	1,045
16	Индекс цен на природный газ	1,050	1,040
17	Индекс цен на электрическую энергию	1,040	1,040
18	Индекс цен на холодную воду	1,040	1,040
19	Норматив технологических потерь при передаче	0,0	0,0
20	Нормативы удельного расхода условного топлива на отпущенную тепловую энергию, принятые при расчете тарифа на тепловую энергию	156,09	156,09

Состав тарифа: производство, передача, сбыт тепловой энергии .

Основные показатели деятельности регулируемой организации  
 ООО "Альфа" котельная №2 (с. Талицы)  
 на расчетный период регулирования 2022-2023 годы

(объем необходимой валовой выручки и основные статьи расходов, принятые для включения в расчет тарифа на теплоноситель)

№ п/п	Наименование расхода	Утверждено на 2022 год	Утверждено на 2023 год
1	2	6	7
1	<b>Операционные (подконтрольные) расходы</b>	102,052	105,072
2	<b>Неподконтрольные расходы</b>	28,176	29,004
2.1.	Расходы на оплату услуг организаций, осуществляющих регулир. виды деятельности	-	-
2.2.	Арендная плата (производственные объекты)	-	-
2.3.	Концессионная плата	-	-
2.4.	Расходы на уплату налогов, сборов и других обязательных платежей, в том числе:	-	-
2.5.	Отчисления на социальные нужды	26,676	27,465
2.6.	Расходы по сомнительным долгам	-	-
2.7.	Амортизация основных средств и нематериальных активов	-	-
2.8.	Расходы на выплаты по договорам займа и кредитным договорам, включая проценты по ним	-	-
2.9.	Итого без налога на прибыль и экономии	-	-
2.9.	<i>Налог на прибыль/УСНО</i>	1,500	1,539
2.10.	Экономия, определенная в прошедшем долгосрочном	-	-
3	<b>Расходы на покупку ресурсов</b>	19,765	19,784
3.1.	Расходы на топливо (ННЗТ)	-	-
3.2.	Расходы на электрическую энергию	0,557	0,577
3.3.	Расходы на тепловую энергию	-	-
3.4.	Расходы на холодную воду	19,208	19,208
3.5.	Расходы на теплоноситель	-	-
3.6.	Расходы на водоотведение	-	-
4	<b>Нормативная прибыль</b>	-	-
	Нормативный уровень прибыли	-	-
5	<b>Расчетная предпринимательская прибыль</b>	-	-
6	<b>Результаты деятельности до перехода к</b>	-	-
7	<b>Корректировка с целью учета фактических значений</b>	-	-
8	Корректировка с учетом надежности и качества реализуемых товаров	-	-
9	Корректировка НВВ в связи с изменением (неисполнением) инвестиционной программы	-	-
10	Корректировка, учитывающая отклонение фактических показателей энергосбережения и повышения	-	-
11	<b>ИТОГО необходимая валовая выручка</b>	149,992	153,860
14	Индекс потребительских цен	1,043	1,040
15	Индекс цен производителей	1,048	1,045
16	Индекс цен на природный газ	1,050	1,040
17	Индекс цен на электрическую энергию	1,040	1,040
18	Индекс цен на холодную воду	1,040	1,040
19	Норматив технологических потерь при передаче тепловой энергии, принятый при расчете тарифа на тепловую энергию	0,0	0,0
20	Нормативы удельного расхода условного топлива на отпущенную тепловую энергию, принятые при расчете тарифа на тепловую энергию	156,09	156,09

Состав тарифа: производство, сбыт теплоносителя .

Приложение №2/7 к протоколу заседания  
Правления Департамента энергетики  
и тарифов Ивановской области  
от 03.12.2021 №т54/3  
на 2 листах

Основные показатели деятельности регулируемой организации  
ООО "Альфа" котельная №3 (с. Талицы)  
на расчетный период регулирования 2022-2023 годы

(объем необходимой валовой выручки и основные статьи расходов, принятые для  
включения в расчет тарифа на тепловую энергию)

№ п/п	Наименование расхода	Утверждено на 2022 год	Утверждено на 2023 год
1	2	6	7
1	<b>Операционные (подконтрольные) расходы</b>	<b>5 374,621</b>	<b>5 533,710</b>
2	<b>Неподконтрольные расходы</b>	<b>1 255,818</b>	<b>1 274,894</b>
2.1.	Расходы на оплату услуг организаций, осуществляющих регулир. виды деятельности	-	-
2.2.	Арендная плата (производственные объекты)	-	-
2.3.	Концессионная плата	-	-
2.4.	Расходы на уплату налогов, сборов и других обязательных платежей, в том числе:	2,371	2,371
2.5.	Отчисления на социальные нужды	1 093,973	1 126,355
2.6.	Расходы по сомнительным долгам	-	-
2.7.	Амортизация основных средств и нематериальных активов	-	-
2.8.	Расходы на выплаты по договорам займа и кредитным договорам, включая проценты по ним	-	-
	<b>Итого без налога на прибыль и экономии</b>	<b>1 096,345</b>	<b>1 128,726</b>
2.9.	Налог на прибыль/УСНО	159,473	146,168
2.10.	Экономия, определенная в прошедшем	-	-
3	<b>Расходы на покупку ресурсов</b>	<b>8 034,109</b>	<b>8 375,168</b>
3.1.	Расходы на топливо (ННЗТ)	6 749,229	7 038,997
3.2.	Расходы на электрическую энергию	1 282,266	1 333,557
3.3.	Расходы на тепловую энергию	-	-
3.4.	Расходы на холодную воду	2,614	2,614
3.5.	Расходы на теплоноситель	-	-
3.6.	Расходы на водоотведение	-	-
4	<b>Нормативная прибыль</b>	<b>77,657</b>	<b>80,763</b>
	Нормативный уровень прибыли	-	-
5	Расчетная предпринимательская прибыль	395,766	407,239
6	Результаты деятельности до перехода к регулированию цен (тарифов) на основе долгосрочных параметров регулирования (2019 год)	809,318	-
7	Корректировка с целью учета фактических значений	-	-
8	Корректировка с учетом надежности и качества реализуемых товаров	-	- 1 055,020
9	Корректировка НВВ в связи с изменением (неисполнением) инвестиционной программы	-	-
10	Корректировка, учитывающая отклонение	-	-
11	<b>ИТОГО необходимая валовая выручка</b>	<b>15 947,288</b>	<b>14 616,752</b>
12	Объем полезного отпуска тепловой энергии	6 459,29	6 459,29
13	Объем полезного отпуска тепловой энергии (на реализацию)	6 459,29	6 459,29
14	Индекс потребительских цен	1,043	1,040
15	Индекс цен производителей	1,048	1,045
16	Индекс цен на природный газ	1,050	1,040
17	Индекс цен на электрическую энергию	1,040	1,040
18	Индекс цен на холодную воду	1,040	1,040
19	Норматив технологических потерь при передаче тепловой энергии, принятый при расчете тарифа на тепловую энергию	0,0	0,0
20	Нормативы удельного расхода условного топлива на отпущенную тепловую энергию, принятые при расчете тарифа на тепловую энергию	157,08	157,08

Состав тарифа: производство, передача, сбыт тепловой энергии .

Ведущий консультант управления теплотехники



Е.В. Зуева

Основные показатели деятельности регулируемой организации  
 ООО "Альфа" котельная №3 (с. Талицы)  
 на расчетный период регулирования 2022-2023 годы

(объем необходимой валовой выручки и основные статьи расходов, принятые для включения в расчет тарифа на теплоноситель)

№ п/п	Наименование расхода	Утверждено на 2022 год	Утверждено на 2023 год
1	2	6	7
1	<b>Операционные (подконтрольные) расходы</b>	217,143	223,570
2	<b>Неподконтрольные расходы</b>	61,402	63,165
2.1.	Расходы на оплату услуг организаций, осуществляющих регулир. виды деятельности	-	-
2.2.	Арендная плата (производственные объекты)	-	-
2.3.	Концессионная плата	-	-
2.4.	Расходы на уплату налогов, сборов и других обязательных платежей, в том числе:	-	-
2.5.	Отчисления на социальные нужды	56,760	58,440
2.6.	Расходы по сомнительным долгам	-	-
2.7.	Амортизация основных средств и нематериальных активов	-	-
2.8.	Расходы на выплаты по договорам займа и кредитным договорам, включая проценты по ним	-	-
	Итого без налога на прибыль и экономии	-	-
2.9.	Налог на прибыль/УСНО	4,643	4,725
2.10.	Экономия, определенная в прошедшем долгосрочном	-	-
3	Расходы на покупку ресурсов	185,730	185,804
3.1.	Расходы на топливо (ННЗТ)	-	-
3.2.	Расходы на электрическую энергию	2,112	2,186
3.3.	Расходы на тепловую энергию	-	-
3.4.	Расходы на холодную воду	183,619	183,619
3.5.	Расходы на теплоноситель	-	-
3.6.	Расходы на водоотведение	-	-
4	Нормативная прибыль	-	-
	Нормативный уровень прибыли	-	-
5	Расчетная предпринимательская прибыль	-	-
6	Результаты деятельности до перехода к регулированию цен (тарифов) на основе долгосрочных параметров регулирования	-	-
7	Корректировка с целью учета фактических значений	-	-
8	Корректировка с учетом надежности и качества реализуемых товаров	-	-
9	Корректировка НВВ в связи с изменением (неисполнением) инвестиционной программы	-	-
10	Корректировка, учитывающая отклонение фактических показателей энергосбережения и повышения	-	-
11	<b>ИТОГО необходимая валовая выручка</b>	464,275	472,539
14	Индекс потребительских цен	1,043	1,040
15	Индекс цен производителей	1,048	1,045
16	Индекс цен на природный газ	1,050	1,040
17	Индекс цен на электрическую энергию	1,040	1,040
18	Индекс цен на холодную воду	1,040	1,040
19	Норматив технологических потерь при передаче тепловой энергии, принятый при расчете тарифа на тепловую энергию	0,0	0,0
20	Нормативы удельного расхода условного топлива на отпущенную тепловую энергию, принятые при расчете тарифа на тепловую энергию	156,09	156,09

Состав тарифа: производство, сбыт теплоносителя .



Основные показатели деятельности регулируемой организации  
ООО «Юридическое Экспертно-консультационное бюро «Гарантия»

на расчетный период регулирования

2022 -2023 г.г.

(объем необходимой валовой выручки и основные статьи расходов, принятые для  
включения в расчет тарифа на тепловую энергию)

№ п/п	Наименование показателя	Ед.изм.	Период регулирования	
			2022 год	2023 год
<b>1.</b>	<b>Операционные (подконтрольные) расходы</b>	тыс. руб.	<b>4 698,897</b>	<b>4 837,984</b>
<b>2.</b>	<b>Неподконтрольные расходы</b>	тыс. руб.	<b>1 428,600</b>	<b>1 483,456</b>
2.1.	Расходы на оплату услуг организаций, осуществляющих регулир. виды деятельности	тыс. руб.	0,000	0,000
2.2.	Арендная плата (производственные объекты)	тыс. руб.	0,000	0,000
2.3.	Концессионная плата	тыс. руб.	0,000	0,000
2.4.	Расходы на уплату налогов, сборов и других обязательных платежей	тыс. руб.	0,000	0,000
2.5.	Отчисления на социальные нужды	тыс. руб.	1 111,106	1 143,995
2.6.	Расходы по сомнительным долгам	тыс. руб.	0,000	0,000
2.7.	Амортизация основных средств	тыс. руб.	0,000	0,000
2.8.	Расходы на выплаты по договорам займа и кредитным договорам, включая проценты по ним	тыс. руб.	0,000	0,000
2.9.	Налог УСНО	тыс. руб.	317,494	339,461
2.10.	Экономия, определенная в прошедшем долгосрочном периоде регулирования	тыс. руб.	0,000	0,000
<b>3.</b>	<b>Расходы на приобретение энергетических ресурсов, холодной воды и теплоносителя</b>	тыс. руб.	<b>29 183,548</b>	<b>28 260,057</b>
3.1.	Расходы на топливо	тыс. руб.	0,000	0,000
3.2.	Расходы на электрическую энергию	тыс. руб.	0,000	0,000
3.3.	Расходы на тепловую энергию	тыс. руб.	28 744,975	27 818,445
3.4.	Расходы на холодную воду	тыс. руб.	9,171	9,171
3.5.	Расходы на теплоноситель	тыс. руб.	415,406	424,937
3.6.	Расходы на водоотведение	тыс. руб.	13,997	7,504
4.	Прибыль	тыс. руб.	0,000	0,000
5.	Выпадающие доходы/экономия средств	тыс. руб.	-3 869,159	0,000
6.	Расчетная предпринимательская прибыль	тыс. руб.	307,533	316,906
<b>7.</b>	<b>Необходимая валовая выручка</b>	<b>тыс. руб.</b>	<b>31 749,42</b>	<b>33 946,08</b>
6.	Объем полезного отпуска тепловой энергии	Гкал	9 463,90	9 463,90
7.	Объем полезного отпуска тепловой энергии (на реализацию)	Гкал	9 463,90	9 463,90
8.	Индекс потребительских цен	-	1,043	1,040
9.	Индекс цен на тепловую энергию	-	-	-
10.	Индекс цен на электрическую энергию	-	1,035	1,040
11.	Индекс цен на холодную воду	-	1,039	1,040
12.	Норматив технологических потерь при передаче тепловой энергии, принятый при расчете тарифа на тепловую энергию	Гкал	2 130,4	2 130,4
13.	Нормативы удельного расхода условного топлива на отпущенную тепловую энергию, принятые при расчете тарифа на тепловую энергию	тут	-	-

Состав тарифа: передача и сбыт тепловой энергии.

Ведущий консультант управления регулирования теплотехники



Зуева Е.В.

Приложение № 3/2 к протоколу заседания  
 Правления Департамента энергетики  
 и тарифов Ивановской области  
 от 03.12.2021 № 54/4

Основные показатели деятельности регулируемой организации

ООО «Юридическое Экспертно-консультационное бюро  
 «Гарантия» (Южский район)  
 от БМК №1,2,3 ООО "Альфа" (Южский район)  
 на расчетный период регулирования

22-2023 годы

(объем необходимой валовой выручки и основные статьи расходов, принятые для  
 включения в расчет тарифа на теплоноситель)

№ п/п	Показатели	Единицы измерения	Департамент 2019 год
1	2	3	4
1	Расходы на производство воды, вырабатываемой на водоподготовительных установках источника тепловой энергии, в том числе:	тыс. руб.	
1.1	Стоимость исходной воды	тыс. руб.	
1.2	Стоимость реагентов, а также фильтрующих и ионообменных материалов, используемых при водоподготовке	тыс. руб.	
1.3	Стоимость инструментов, приспособлений, инвентаря, приборов, лабораторного оборудования и другого имущества, не являющихся амортизируемым имуществом.	тыс. руб.	
1.4	Расходы на электрическую энергию (мощность) и тепловую энергию (мощность), используемую при водоподготовке	тыс. руб.	
1.8	Прочие расходы, относимые на процесс водоподготовки, в том числе:	тыс. руб.	
1.8.1	Расходы на ремонт основных фондов	тыс. руб.	
1.8.2	Водный налог (плата за пользование водными объектами)	тыс. руб.	
1.8.3	Общехозяйственные расходы	тыс. руб.	
2	Объем воды, вырабатываемой на водоподготовительных установках источника тепловой энергии	тыс.куб.м	
3	Расходы на приобретение химически очищенной воды у других организаций	тыс. руб.	745,790
4	Объем приобретения химически очищенной воды у других организаций	куб.м	3 202,69
5	Расходы на мероприятия, необходимые для доведения воды до установленных законодательством Российской Федерации параметров качества теплоносителя	тыс. руб.	
6	Необходимая валовая выручка, относимая на производство теплоносителя	тыс. руб.	745,790
7	Стоимость 1 куб.м воды, вырабатываемой на водоподготовительных установках источника тепловой энергии и (или) приобретаемой у	руб./куб.м	232,86
8	Тариф на теплоноситель, поставляемый теплоснабжающей организацией к утверждению 1 полугодие / 2 полугодие	руб./куб.м	232,86/232,86

Состав тарифа: реализация теплоносителя.

Основные показатели деятельности регулируемой организации  
МУП "Теплосеть" (передача)  
на расчетный период регулирования  
2022-2023 годы

(объем необходимой валовой выручки и основные статьи расходов, принятые  
для включения в расчет тарифа на тепловую энергию)

№ п/п	Наименование показателя	Ед. изм.	Период регулирования	
			2022 год	2023 год
<b>1.</b>	<b>Операционные (подконтрольные) расходы</b>	тыс. руб.	<b>28 074,760</b>	<b>28 905,773</b>
1.1.	Расходы на приобретение сырья и материалов	тыс. руб.	4 110,704	4 232,381
1.2.	Расходы на ремонт основных средств	тыс. руб.	0,000	0,000
1.3.	Расходы на оплату труда	тыс. руб.	20 118,776	20 714,292
1.4.	Расходы на оплату работ и услуг производственного характера по договорам со сторонними организациями	тыс. руб.	2 221,076	2 286,819
1.5.	Расходы на оплату иных работ и услуг по договорам с организациям	тыс. руб.	68,432	70,458
1.6.	Расходы на служебные командировки	тыс. руб.	0,000	0,000
1.7.	Расходы на обучение персонала	тыс. руб.	29,850	30,733
1.8.	Лизинговый платеж	тыс. руб.	0,000	0,000
1.9.	Арендная плата (объекты кроме производственных)	тыс. руб.	0,000	0,000
1.10.	Другие расходы, в том числе:	тыс. руб.	1 525,922	1 571,089
<b>2.</b>	<b>Неподконтрольные расходы</b>	тыс. руб.	<b>11 026,898</b>	<b>11 232,443</b>
2.1.	Расходы на оплату услуг организаций, осуществляющих регулир.виды деятельности	тыс. руб.	0,000	0,000
2.2.	Арендная плата (производственные объекты)	тыс. руб.	244,531	244,531
2.3.	Концессионная плата	тыс. руб.	0,000	0,000
2.4.	Расходы на уплату налогов, сборов и других обязательных платежей, в том числе:	тыс. руб.	83,719	44,877
2.5.	Отчисления на социальные нужды	тыс. руб.	6 075,870	6 255,716
2.6.	Расходы по сомнительным долгам	тыс. руб.	3 606,918	3 840,407
2.7.	Амортизация основных средств и нематериальных активов	тыс. руб.	801,493	632,545
2.9.	Налог на прибыль	тыс. руб.	214,367	214,367
2.10.	Экономия, определенная в прошедшем долгосрочном периоде регулирования и подлежащая учету в текущем долгосрочном периоде регулирования	тыс. руб.	7,000	13,000
<b>3.</b>	<b>Расходы на покупку ресурсов</b>	тыс. руб.	<b>224 160,483</b>	<b>229 305,184</b>
3.1.	Расходы на топливо	тыс. руб.	0,000	0,000
3.2.	Расходы на электрическую энергию	тыс. руб.	12 021,095	12 501,939
3.3.	Расходы на тепловую энергию	тыс. руб.	208 346,643	212 949,617
3.4.	Расходы на холодную воду	тыс. руб.	536,972	537,863
3.5.	Расходы на теплоноситель	тыс. руб.	3 001,870	3 061,862
3.6.	Расходы на водоотведение	тыс. руб.	253,902	253,902
<b>4.</b>	<b>Нормативная прибыль</b>	тыс. руб.	<b>857,469</b>	<b>857,469</b>
<b>5.</b>	<b>Экономически необоснованные доходы, подлежащие исключению в соответствии с п.9 Основ ценообразования и п. 13 Методики</b>	тыс. руб.	<b>-445,152</b>	<b>-323,055</b>
<b>6.</b>	<b>Корректировка с учетом фактических значений</b>	тыс. руб.	<b>-3 708,900</b>	<b>-315,244</b>
<b>7.</b>	<b>Необходимая валовая выручка</b>	тыс. руб.	<b>259 965,557</b>	<b>269 662,569</b>
<b>8.</b>	<b>Отпуск тепловой энергии из тепловой сети (полезный отпуск)</b>	Гкал	116 633	116 633
<b>9.</b>	<b>Индекс потребительских цен</b>	-	1,043	1,040
<b>10.</b>	<b>Индекс цен производителей</b>	-	1,048	1,045
<b>11.</b>	<b>Индекс цен на природный газ (с 01.07)</b>	-	105,0	104,0
<b>12.</b>	<b>Индекс цен на электрическую энергию</b>	-	103,5	104,0
<b>13.</b>	<b>Индекс цен на холодную воду (с 01.07)</b>	-	103,9	104,0
<b>14.</b>	<b>Индекс изменения количества активов</b>	%	0,0	0,0
<b>15.</b>	<b>Нормативы удельного расхода условного топлива на отпущенную тепловую энергию, принятые при расчете тарифа</b>	кг ут/Гкал	0,00	0,00

Состав тарифа: производство тепловой энергии.

Консультант управления регулирования  
теплоэнергетики



Игнатъева Е. В.



Основные показатели деятельности регулируемой организации  
 МУП "Теплосеть" (передача)  
 на расчетный период регулирования  
 2022-2025 годы

(объем необходимой валовой выручки и основные статьи расходов, принятые для включения в расчет тарифа на

№ п/п	Наименование показателя	Ед. изм.	Период регулирования			
			2022 год	2023 год	2024 год	2025 год
1.	<b>Операционные (подконтрольные) расходы</b>	тыс. руб.	<b>543,711</b>	<b>559,805</b>	<b>576,376</b>	<b>593,436</b>
1.1.	Расходы на приобретение сырья и материалов	тыс. руб.	139,397	143,523	147,771	152,145
1.2.	Расходы на ремонт основных средств	тыс. руб.	0,000	0,000	0,000	0,000
1.3.	Расходы на оплату труда	тыс. руб.	147,129	151,484	155,968	160,584
1.4.	Расходы на оплату работ и услуг производственного характера по договорам со сторонними организациями	тыс. руб.	218,227	224,687	231,338	238,185
1.5.	Расходы на оплату иных работ и услуг по договорам с орга	тыс. руб.	0,000	0,000	0,000	0,000
1.6.	Расходы на служебные командировки	тыс. руб.	0,000	0,000	0,000	0,000
1.7.	Расходы на обучение персонала	тыс. руб.	0,000	0,000	0,000	0,000
1.8.	Лизинговый платеж	тыс. руб.	0,000	0,000	0,000	0,000
1.9.	Арендная плата (объекты кроме производственных)	тыс. руб.	0,000	0,000	0,000	0,000
1.10.	Другие расходы, в том числе:	тыс. руб.	38,958	40,111	41,299	42,521
2.	<b>Неподконтрольные расходы</b>	тыс. руб.	<b>316,394</b>	<b>45,748</b>	<b>47,102</b>	<b>48,496</b>
2.1.	Расходы на оплату услуг организаций, осуществляющих регулир. виды деятельности	тыс. руб.				
2.2.	Арендная плата (производственные объекты)	тыс. руб.				
2.3.	Концессионная плата	тыс. руб.				
2.4.	Расходы на уплату налогов, сборов и других обязательных платежей, в том числе:	тыс. руб.	1,601	0,000	0,000	0,000
2.4.1.	плата за выбросы и сбросы загрязняющих веществ в окружающую среду, размеще-ние отходов и другие виды негативного воздействия на окружающую среду в пределах установленных нормативов и (или) лимитов	тыс. руб.				
2.4.2.	расходы на обязательное страхование	тыс. руб.				
2.4.3.	налог на имущество	тыс. руб.				
2.5.	Отчисления на социальные нужды	тыс. руб.	44,433	45,748	47,102	48,496
2.6.	Расходы по сомнительным долгам	тыс. руб.				
2.7.	Амортизация основных средств и нематериальных активов	тыс. руб.	270,360	0,000	0,000	0,000
2.9.	Налог на прибыль	тыс. руб.				
2.10.	Экономия, определенная в прошедшем долгосрочном периоде регулирования и подлежащая учету в текущем долгосрочном периоде регулирования	тыс. руб.				
3.	<b>Расходы на покупку ресурсов</b>	тыс. руб.	<b>16 250,696</b>	<b>16 524,009</b>	<b>16 844,625</b>	<b>17 518,410</b>
3.1.	Расходы на топливо	тыс. руб.				
3.2.	Расходы на электрическую энергию	тыс. руб.				
3.3.	Расходы на тепловую энергию	тыс. руб.	16 220,954	16 493,464	16 813,175	17 485,702
3.4.	Расходы на холодную воду	тыс. руб.				
3.5.	Расходы на теплоноситель	тыс. руб.	29,742	30,545	31,450	32,708
3.6.	Расходы на водоотведение	тыс. руб.				
4.	<b>Нормативная прибыль</b>	тыс. руб.				
5.	Экономически необоснованные доходы, подлежащие исключению в соответствии с п.9 Основ ценообразования и п. 13 Методики	тыс. руб.	-10,173			
6.	Корректировка с учетом фактических значений	тыс. руб.	20,909			
7.	<b>Необходимая валовая выручка</b>	тыс. руб.	<b>17 121,537</b>	<b>17 129,562</b>	<b>17 468,102</b>	<b>18 160,342</b>
8.	Отпуск тепловой энергии из тепловой сети (полезный отпуск)	Гкал	8 565	8 565	8 565	8 565
9.	Индекс потребительских цен	-	104,3	104,0	104,0	104,0
10.	Индекс цен производителей	-	104,8	104,5	104,7	104,7
11.	Индекс цен на природный газ (с 01.07)	-				
12.	Индекс цен на электрическую энергию	-	103,5	104,0	104,0	104,0
13.	Индекс цен на холодную воду (с 01.07)	-	103,9	104,0	104,0	104,0
14.	Индекс изменения количества активов	%	0,0	0,0	0,0	0,0
15.	Потери тепловой энергии в сети (нормативные)	Гкал	1407,00	1407,00	1407,00	1407,00
15.	Нормативы запасов топлива на источниках тепловой энергии, учтенные при расчете необходимой валовой выручки	т				
16.	Стоимость строительства (реконструкции) производственных объектов, предусмотренных инвестиционной программой регулируемой организации	тыс. руб.				
17.	Дата начала строительства (реконструкции) производственных объектов, предусмотренных инвестиционной программой	год				
18.	Дата ввода в эксплуатацию производственных объектов, предусмотренных утвержденной в установленном порядке инвестиционной программой	год				
19.	Источники финансирования инвестиционной программы	-				

Состав тарифа: производство тепловой энергии.

Консультант управления регулирования  
 теплоэнергетики

Игнатьева Е. В.

Основные показатели деятельности регулируемой организации  
 МУП Фурмановского муниципального района «Теплосеть»  
 на расчетный период регулирования  
 2022-2023 год

(объем необходимой валовой выручки и основные статьи расходов, принятые  
 для включения в расчет тарифа на теплоноситель)

№ п/п	Показатели деятельности, наименование статьи расходов	Ед.изм.	Значение показателя на 2022г.	Значение показателя на 2023г.
<b>1.</b>	<b>Операционные (подконтрольные) расходы</b>	тыс. руб.	<b>4 161,431</b>	<b>4 284,610</b>
1.1.	Расходы на приобретение сырья и материалов	тыс. руб.	574,150	591,145
1.2.	Расходы на ремонт основных средств	тыс. руб.	-	-
1.3.	Расходы на оплату труда	тыс. руб.	3027,947	3117,574
1.4.	Расходы на оплату работ и услуг производственного характера по договорам со сторонними организациями	тыс. руб.	-	-
1.5.	Расходы на оплату иных работ и услуг по договорам с организациями, в т.ч.:	тыс. руб.	-	-
1.6.	Расходы на служебные командировки	тыс. руб.	-	-
1.7.	Расходы на обучение персонала	тыс. руб.	-	-
1.8.	Лизинговый платеж	тыс. руб.	-	-
1.9.	Арендная плата (объекты кроме производственн	тыс. руб.	-	-
1.10.	Другие расходы, в том числе:	тыс. руб.	-	-
<b>2.</b>	<b>Неподконтрольные расходы</b>	тыс. руб.	<b>914,440</b>	<b>941,507</b>
2.1.	Расходы на оплату услуг организаций, осуществляющих регулир.виды деятельности	тыс. руб.		
2.2.	Арендная плата (производственные объекты)	тыс. руб.		
2.3.	Концессионная плата	тыс. руб.		
2.4.	Расходы на уплату налогов, сборов и других обязательных платежей, в том числе:	тыс. руб.		
2.5.	Отчисления на социальные нужды (30,6%)	тыс. руб.	914,440	941,51
2.6.	Амортизация основных средств и	тыс. руб.		
2.7.	Налог на прибыль	тыс. руб.		
2.8.	Экономия, определенная в прошедшем долгосрочном периоде регулирования и подлежащая учету в текущем долгосрочном периоде регулирования	тыс. руб.		
<b>3.</b>	<b>Расходы на покупку ресурсов</b>	тыс. руб.	<b>3 640,815</b>	<b>3 696,677</b>
3.1.	Расходы на электрическую энергию	тыс. руб.	16,769	17,440
3.2.	Расходы на теплоноситель от собственных источников	тыс. руб.	116,679	119,359
3.2.	Расходы на теплоноситель от сторонних источников (покупка)	тыс. руб.	1 557,413	1 581,027
3.4.	Расходы на холодную воду	тыс. руб.	1 485,013	1 513,910
3.6.	Расходы на водоотведение	тыс. руб.	464,941	464,941
<b>4.</b>	<b>Прибыль</b>	тыс. руб.		
<b>5.</b>	<b>Результаты деятельности до перехода к регулированию цен (тарифов) на основе долгосрочных параметров регулирования</b>	тыс. руб.		
<b>6.</b>	<b>Корректировка с целью учета фактических значений</b>	тыс. руб.		
<b>7.</b>	<b>Объем производства теплоносителя</b>	тыс.куб.м	<b>1,010</b>	<b>1,010</b>
<b>8.</b>	<b>Объем приобретения теплоносителя у сторонних источников</b>	тыс.куб.м	<b>18,71</b>	<b>18,71</b>
<b>9.</b>	<b>Затраты на приобретение теплоносителя у сторонних источников</b>	тыс. руб.		
<b>10.</b>	<b>Объем реализации теплоносителя сторонним потребителям, куб.м</b>	тыс.куб.м		
<b>11.</b>	<b>ИТОГО необходимая валовая выручка от реализации теплоносителя</b>	тыс.куб.м	<b>8 716,686</b>	<b>8 922,794</b>

Состав тарифа: производство и реализация теплоносителя.



Приложение № 5/1 к протоколу заседания  
Правления Департамента энергетики  
и тарифов Ивановской области  
от 03.12.2021 №54/3  
на 1 листе

Основные показатели деятельности регулируемой организации  
ООО "МИЦ" д. Пеньки Палехский м.р.

на расчетный период регулирования  
2022-2023 год

(объем необходимой валовой выручки и основные статьи расходов, принятые для  
включения в расчет тарифа на тепловую энергию)

№ п/п	Наименование показателя	Ед.изм.	Период регулирования	
			2022 год	2023 год
<b>1.</b>	<b>Операционные (подконтрольные)</b>	тыс. руб.	<b>1 132,083</b>	<b>1 165,593</b>
1.1.	Расходы на приобретение сырья и	тыс. руб.	22,717	23,389
1.2.	Расходы на ремонт основных средств	тыс. руб.	0,000	0,000
1.3.	Расходы на оплату труда	тыс. руб.	396,094	407,818
1.4.	Расходы на оплату работ и услуг производственного характера по договорам со сторонними организациями	тыс. руб.	635,830	654,650
1.5.	Расходы на оплату иных работ и услуг	тыс. руб.	61,954	63,788
1.6.	Арендная плата (объекты кроме	тыс. руб.		
1.7.	Другие расходы	тыс. руб.	15,489	15,947
<b>2.</b>	<b>Неподконтрольные расходы</b>	тыс. руб.	<b>1 142,552</b>	<b>1 084,423</b>
2.1.	Расходы на оплату услуг организаций,	тыс. руб.	0,373	0,388
2.2.	Арендная плата (производственные	тыс. руб.		
2.3.	Концессионная плата	тыс. руб.		
2.4.	Расходы на уплату налогов, сборов и других	тыс. руб.		
2.5.	Отчисления на социальные нужды	тыс. руб.	119,620	123,161
2.6.	Расходы по сомнительным долгам	тыс. руб.		
2.7.	Амортизация основных средств	тыс. руб.	582,454	582,454
2.8.	Расходы на выплаты по договорам займа и	тыс. руб.	388,227	324,103
2.9.	Налог на прибыль (УСНО)	тыс. руб.	51,878	54,318
2.10.	Экономия, определенная в прошедшем	тыс. руб.		
<b>3.</b>	<b>Расходы на приобретение</b>	тыс. руб.	<b>2 715,345</b>	<b>2 803,795</b>
3.1.	Расходы на топливо	тыс. руб.	1 724,609	1 773,431
3.2.	Расходы на электрическую энергию	тыс. руб.	988,162	1 027,689
3.3.	Расходы на тепловую энергию	тыс. руб.		
3.4.	Расходы на холодную воду	тыс. руб.	2,574	2,676
3.5.	Расходы на теплоноситель	тыс. руб.	0,000	0,000
3.6.	Расходы на водоотведение	тыс. руб.	0,000	0,000
4.	Прибыль	тыс. руб.	53,990	53,990
5.	Норма прибыли			
6.	Предпринимательская прибыль	тыс. руб.	143,9	147,814
	Выпадающие доходы	тыс. руб.		176,191
<b>7.</b>	<b>Необходимая валовая выручка</b>	<b>тыс. руб.</b>	<b>5 187,827</b>	<b>5 431,805</b>
8.	Объем полезного отпуска тепловой энергии	Гкал	1 655,25	1 655,25
9.	Объем полезного отпуска тепловой энергии	Гкал	1 655,25	1 655,25
10.	Индекс потребительских цен	-	1,043	1,040
11.	Индекс цен на электрическую энергию	-	1,035	1,040
12.	Индекс цен на холодную воду	-	1,039	1,040
13.	Индекс цен на газ	-	1,050	1,040
14.	Индекс изменения количества активов (ИКА)	-	-	-
15.	Норматив технологических потерь при	Гкал	18,45	18,45
16.	Нормативы удельного расхода условного	тут	155,04	155,04
17.	Общая стоимость строительства (реконструкции) производственных объектов, предусмотренных инвестиционной программой	тыс.руб.	5 548,958	5 548,958
18.	Дата начала строительства (реконструкции) производственных объектов, предусмотренных инвестиционной программой	тыс.руб.	2020	2020

Состав тарифа: производство(плюс покупка), передача тепловой энергии.  
Организация применяет упрощенную систему налогообложения

Консультант управления регулирования теплоэнергетики  
Департамента энергетики и тарифов Ивановской области



Г.В. Бондрева

Основные показатели деятельности регулируемой организации  
МУП "Палехский туристский центр" Палехский м.р.  
п. Палех  
на расчетный период регулирования  
2022-2024 год

(объем необходимой валовой выручки и основные статьи расходов, принятые для включения в расчет тарифа на тепловую энергию)

№ п/п	Наименование показателя	Ед.изм.	Период регулирования		
			2022	2023	2024
<b>1.</b>	<b>Операционные (подконтрольные) расходы</b>	тыс. руб.	<b>8 493,572</b>	<b>8 744,982</b>	<b>9 003,834</b>
1.1.	Расходы на приобретение сырья и материалов	тыс. руб.	1 290,120	1 328,308	1 367,626
1.2.	Расходы на ремонт основных средств	тыс. руб.	0,000	0,000	0,000
1.3.	Расходы на оплату труда	тыс. руб.	5 968,657	6 145,330	6 327,231
1.4.	Расходы на оплату работ и услуг производственного характера по договорам со сторонними организациями	тыс. руб.	439,052	452,048	465,429
1.5.	Расходы на оплату иных работ и услуг по договорам с организациями	тыс. руб.	144,824	149,110	153,524
1.6.	Арендная плата (объекты кроме производственных)	тыс. руб.	0,000	0,000	0,000
1.7.	Другие расходы	тыс. руб.	650,919	670,186	690,024
<b>2.</b>	<b>Неподконтрольные расходы</b>	тыс. руб.	<b>2 685,586</b>	<b>2 736,200</b>	<b>2 806,256</b>
2.1.	Расходы на оплату услуг организаций, осуществляющих регулир.виды деятельности	тыс. руб.	29,717	31,251	32,501
2.2.	Арендная плата (производственные объекты)	тыс. руб.	480,000	480,000	480,000
2.3.	Концессионная плата	тыс. руб.	0,000	0,000	0,000
2.4.	Расходы на уплату налогов, сборов и других обязательных платежей	тыс. руб.	11,875	11,875	11,875
2.5.	Отчисления на социальные нужды	тыс. руб.	1 802,535	1 855,890	1 910,824
2.6.	Расходы по сомнительным долгам	тыс. руб.	0,000	0,000	0,000
2.7.	Амортизация основных средств	тыс. руб.	25,415	5,304	5,304
2.8.	Расходы на выплаты по договорам займа и кредитным договорам, включая проценты по ним	тыс. руб.	0,000	0,000	0,000
2.9.	Налог на прибыль	тыс. руб.	336,045	351,880	365,751
<b>3.</b>	<b>Расходы на приобретение энергетических ресурсов,</b>	тыс. руб.	<b>22 425,339</b>	<b>23 029,851</b>	<b>23 749,634</b>
3.1.	Расходы на топливо	тыс. руб.	17 944,865	18 369,460	18 902,827
3.2.	Расходы на электрическую энергию	тыс. руб.	4 348,379	4 522,314	4 703,207
3.3.	Расходы на тепловую энергию	тыс. руб.	0,000	0,000	0,000
3.4.	Расходы на холодную воду	тыс. руб.	132,095	138,077	143,600
3.5.	Расходы на теплоноситель	тыс. руб.	0,000	0,000	0,000
3.6.	Расходы на водоотведение	тыс. руб.	0,000	0,000	0,000
4.	Прибыль	тыс. руб.	0,000	0,000	0,000
	Норма прибыли	тыс. руб.	0,0%	0,0%	0,000
	Корректировка с целью учета фактических значений	тыс. руб.	0,000	676,939	1 015,408
<b>5.</b>	<b>Необходимая валовая выручка</b>	тыс. руб.	<b>33 604,497</b>	<b>35 187,972</b>	<b>36 575,131</b>
6.	Объем полезного отпуска тепловой энергии	Гкал	13 493,20	13 493,20	13 493,20
7.	Объем полезного отпуска тепловой энергии (на реализацию)	Гкал	13 493,20	13 493,20	13 493,20
8.	Индекс потребительских цен	-	1,043	1,040	1,040
9.	Индекс цен на природный газ	-	1,050	1,040	1,040
10.	Индекс цен на электрическую энергию	-	1,035	1,040	1,039
11.	Индекс цен на холодную воду	-	1,039	1,040	1,040
12.	Норматив технологических потерь при передаче тепловой энергии, принятый при расчете тарифа на тепловую энергию	Гкал	3 136,3	3 136,3	3 136,3
13.	Нормативы удельного расхода условного топлива на отпущенную тепловую энергию, принятые при расчете тарифа на тепловую энергию	тут	165,63	165,63	165,63
14.	Индекс изменения количества активов	%	0	0	0

Состав тарифа: производство, передача и сбыт тепловой энергии.  
Организация применяет упрощенную систему налогообложения

Основные показатели деятельности регулируемой организации  
 МУП "Палехский туристский центр" д. Пеньки

на расчетный период регулирования  
 2022-2024 год

(объем необходимой валовой выручки и основные статьи расходов, принятые для включения в  
 расчет тарифа на тепловую энергию)

№ п/п	Наименование показателя	Ед.изм.	период регулирования		
			2022 год	2023 год	2024 год
<b>1.</b>	<b>Операционные (подконтрольные)</b>	тыс. руб.	<b>592,784</b>	<b>610,330</b>	<b>628,396</b>
1.1.	Расходы на приобретение сырья и	тыс. руб.	76,196	78,451	80,773
1.2.	Расходы на ремонт основных средств	тыс. руб.	0,000	0,000	0,000
1.3.	Расходы на оплату труда	тыс. руб.	416,838	429,177	441,880
1.4.	Расходы на оплату работ и услуг производственного характера по договорам со сторонними организациями	тыс. руб.			
1.5.	Расходы на оплату иных работ и услуг	тыс. руб.			
1.6.	Арендная плата (объекты кроме	тыс. руб.			
1.7.	Другие расходы	тыс. руб.	99,750	102,703	105,743
<b>2.</b>	<b>Неподконтрольные расходы</b>	тыс. руб.	<b>185,220</b>	<b>186,740</b>	<b>189,503</b>
2.1.	Расходы на оплату услуг организаций,	тыс. руб.			
2.2.	Арендная плата (производственные	тыс. руб.			
2.3.	Концессионная плата	тыс. руб.			
2.4.	Расходы на уплату налогов, сборов и других	тыс. руб.			
2.5.	Отчисления на социальные нужды	тыс. руб.	125,885	129,611	133,448
2.6.	Расходы по сомнительным долгам	тыс. руб.			
2.7.	Амортизация основных средств	тыс. руб.			
2.8.	Расходы на выплаты по договорам займа и	тыс. руб.			
2.9.	Налог на прибыль	тыс. руб.	59,335	57,129	56,055
2.10.	Экономия, определенная в прошедшем	тыс. руб.			
<b>3.</b>	<b>Расходы на приобретение</b>	тыс. руб.	<b>4 168,694</b>	<b>5 450,672</b>	<b>5 563,207</b>
3.1.	Расходы на топливо	тыс. руб.	0,000	0,000	0,000
3.2.	Расходы на электрическую энергию	тыс. руб.	0,000	0,000	0,000
3.3.	Расходы на тепловую энергию	тыс. руб.	4 150,859	5 432,231	5 544,028
3.4.	Расходы на холодную воду	тыс. руб.	17,835	18,441	19,179
3.5.	Расходы на теплоноситель	тыс. руб.	0,000	0,000	0,000
3.6.	Расходы на водоотведение	тыс. руб.	0,000	0,000	0,000
4.	Прибыль	тыс. руб.			
	Норма прибыли	тыс. руб.			
	Корректировка с целью учета фактических	тыс. руб.	1 013,518	0,000	0,000
	Экономически-необоснованные доходы	тыс. руб.	-26,744	-534,877	-775,571
<b>5.</b>	<b>Необходимая валовая выручка</b>	<b>тыс. руб.</b>	<b>5 933,472</b>	<b>5 712,866</b>	<b>5 605,535</b>
6.	Объем полезного отпуска тепловой энергии	Гкал	1 311,15	1 311,15	1 311,15
7.	Объем полезного отпуска тепловой энергии	Гкал	1 311,15	1 311,15	1 311,15
8.	Индекс потребительских цен	-	1,043	1,040	1,040
9.	Индекс цен производителей	-	1,048	1,045	1,047
10.	Индекс цен на электрическую энергию	-	1,035	1,040	1,040
11.	Индекс цен на холодную воду	-	1,039	1,040	1,040
12.	Норматив технологических потерь при	Гкал	344,1	344,1	344,1
13.	Индекс изменения количества активов	%	0,00	0,00	0,00

Состав тарифа: передача и сбыт тепловой энергии.  
 Организация применяет упрощенную систему налогообложения

Консультант управления регулирования теплоэнергетики  
 Департамента энергетики и тарифов Ивановской области



Г.В. Бондрева

Основные показатели деятельности регулируемой организации  
ЗАО "Электроконтакт" на 2022-2023 годы

(объем необходимой валовой выручки и основные статьи расходов, принятые для включения в расчет тарифа на тепловую энергию)

№ п/п	Наименование показателя	Ед.изм.	Период регулирования							
			2022 год				2023 год			
			Всего	производство ТЭ	в том числе:		Всего	производство ТЭ	в том числе:	
для отпуска ТЭ в воде	передача ТЭ в теплоносителе "вода"	для отпуска ТЭ в воде			передача ТЭ в теплоносителе "вода"					
1.	<b>Операционные (подконтрольные) расходы</b>	тыс. руб.	17 841,985	14 144,823	13 829,054	3 697,162	18 370,108	14 563,510	14 238,394	3 806,598
1.1	Расходы на приобретение сырья и материалов	тыс. руб.	1 034,663	527,681	515,901	506,982	1 065,289	543,300	531,172	521,989
1.2	Расходы на ремонт основных средств	тыс. руб.	630,121	446,290	436,327	183,831	648,773	459,501	449,243	189,272
1.3	Расходы на оплату труда	тыс. руб.	10 721,875	8 512,269	8 322,241	2 209,606	11 039,242	8 764,232	8 568,580	2 275,010
1.4	Расходы на оплату работ и услуг производственного характера по договорам со сторонними организациями	тыс. руб.	2 370,390	1 989,970	1 945,546	380,421	2 440,554	2 048,873	2 003,134	391,681
1.5	Расходы на оплату иных работ и услуг по договорам с организациями	тыс. руб.	0,000	0,000	0,000	0,000	0,000	0,000	0,000	0,000
1.6	Расходы на служебные командировки	тыс. руб.	0,000	0,000	0,000	0,000	0,000	0,000	0,000	0,000
1.7	Расходы на обучение персонала	тыс. руб.	0,000	0,000	0,000	0,000	0,000	0,000	0,000	0,000
1.8	Другие расходы	тыс. руб.	3 084,935	2 668,613	2 609,039	416,322	3 176,249	2 747,604	2 686,266	428,645
2.	<b>Неподконтрольные расходы</b>	тыс. руб.	3 454,675	2 694,557	2 634,404	760,118	3 551,499	2 771,770	2 709,893	779,728
2.1	Расходы на оплату услуг организаций, осуществляющих регулир.виды деятельности	тыс. руб.	0,000	0,000	0,000	0,000	0,000	0,000	0,000	0,000
2.2	Арендная плата (производственные объекты)	тыс. руб.	0,000	0,000	0,000	0,000	0,000	0,000	0,000	0,000
2.3	Концессионная плата	тыс. руб.	0,000	0,000	0,000	0,000	0,000	0,000	0,000	0,000
2.4	Расходы на уплату налогов, сборов и других обязательных платежей	тыс. руб.	68,590	62,433	61,039	6,157	68,260	62,218	60,829	6,042
2.5	Отчисления на социальные нужды	тыс. руб.	3 294,832	2 615,820	2 557,425	679,012	3 392,359	2 693,248	2 633,124	699,111
2.6	Расходы по сомнительным долгам	тыс. руб.	0,000	0,000	0,000	0,000	0,000	0,000	0,000	0,000
2.7	Амортизация основных средств	тыс. руб.	91,253	16,304	15,940	74,949	90,880	16,304	15,940	74,576
2.8	Расходы на выплаты по договорам займа и кредитным договорам, включая проценты по ним	тыс. руб.	0,000	0,000	0,000	0,000	0,000	0,000	0,000	0,000
2.9	Налог на прибыль	тыс. руб.	0,000	0,000	0,000	0,000	0,000	0,000	0,000	0,000
2.10	Экономия, определенная в прошедшем долгосрочном периоде регулирования	тыс. руб.	0,000	0,000	0,000	0,000	0,000	0,000	0,000	0,000
3.	<b>Расходы на приобретение энергетических ресурсов, холодной воды и теплоносителя</b>	тыс. руб.	51 407,334	46 202,907	45 169,200	5 204,427	53 462,915	48 088,509	47 013,106	5 374,405
3.1	Расходы на топливо	тыс. руб.	40 353,864	40 353,864	39 450,840	0,000	42 090,979	42 090,979	41 149,475	0,000
3.2	Расходы на электрическую энергию	тыс. руб.	9 121,285	4 387,056	4 289,120	4 734,229	9 486,137	4 562,539	4 460,685	4 923,598
3.3	Расходы на тепловую энергию	тыс. руб.	0,000	0,000	0,000	0,000	0,000	0,000	0,000	0,000
3.4	Расходы на холодную воду	тыс. руб.	167,835	141,207	138,027	26,629	183,150	154,084	150,645	29,066
3.5	Расходы на теплоноситель	тыс. руб.	1 306,704	893,781	873,757	412,923	1 235,513	845,054	826,189	390,459
3.6	Расходы на водоотведение	тыс. руб.	457,646	426,999	417,456	30,647	467,135	435,853	426,112	31,283
4.	<b>Нормативная прибыль</b>	тыс. руб.	0,000	0,000	0,000	0,000	0,000	0,000	0,000	0,000
4.1	Денежные выплаты социального характера (по коллективному договору)	тыс. руб.	0,000	0,000	0,000	0,000	0,000	0,000	0,000	0,000
-	Нормативный уровень прибыли	-	-	-	-	-	-	-	-	-
5.	<b>Расчетная предпринимательская прибыль</b>	тыс. руб.	1 617,506	1 134,421	1 109,091	483,085	1 664,677	1 166,640	1 140,596	498,037
6.	Корректировка с целью учета фактических значений	тыс. руб.	20,639	20,639	20,639	0,000	-708,685	-21,268	-21,268	-687,417
7.	Экономически необоснованные доходы, подлежащие исключению в соответствии с п.9 Основ ценообразования и п. 13 Методики	тыс. руб.	-548,763	-307,975	-6,875	-301,100	-2 195,053	-1 231,900	-1 204,399	-963,153
8.	<b>Необходимая валовая выручка</b>	тыс. руб.	73 793,376	63 889,372	62 755,513	9 843,693	74 145,460	65 337,261	63 876,322	8 808,199
9.	Оплата услуг по передаче тепловой энергии по сетям ООО "Теплосетевая компания" (для определения тарифа для конечных потребителей)	тыс. руб.	2 892,093	-	-	2 892,093	2 940,139	-	-	2 940,139
10.	Объем отпуска тепловой энергии с коллекторов	тыс. Гкал	-	47,811	46,744	-	-	47,811	46,744	-
11.	Объем полезного отпуска тепловой энергии от сетей	тыс. Гкал	-	-	-	40,679	-	-	-	46,744
12.	Индекс потребительских цен	-	-	104,3	104,3	104,3	-	104,0	104,0	104,0
13.	Индекс цен производителей	-	-	104,8	104,8	104,8	-	104,5	104,5	104,5
14.	Индекс цен на природный газ (с 1 июля)	-	-	105,0	105,0	-	-	104,0	104,0	-
15.	Индекс цен на транспортировку газа (с 1 июля)	-	-	104,0	-	-	-	104,0	-	-
16.	Индекс цен на электрическую энергию	-	-	103,5	103,5	103,5	-	104,0	104,0	104,0
17.	Индекс цен на холодную воду (с 1 июля)	-	-	103,9	103,9	103,9	-	104,0	104,0	104,0
18.	Индекс изменения количества активов (ИКА)	%	-	0,0	0,0	0,0	-	0,0	0,0	0,0
19.	Норматив технологических потерь при передаче тепловой энергии, утвержденный и принятый при расчете тарифа на тепловую энергию	тыс. Гкал	-	-	-	6,065	-	-	-	6,065
20.	Нормативы удельного расхода условного топлива на отпущенную тепловую энергию, утвержденные и принятые при расчете тарифа на тепловую энергию	кг ут/Гкал	-	162,3	162,3	-	-	162,3	162,3	-

Состав тарифа: производство, передача и сбыт тепловой энергии потребителям.

Консультант управления регулирования теплоэнергетики  
Департамента энергетики и тарифов Ивановской области

А.Р. Коринлов

Основные показатели деятельности регулируемой организации  
ЗАО "Электроконтакт" на 2022-2023 годы

(объем необходимой валовой выручки и основные статьи расходов, принятые для включения в расчет тарифа на теплоноситель)

№ п/п	Наименование показателя	Ед. изм.	Период регулирования			
			2022 год	в т.ч. в виде воды	2023 год	в т.ч. в виде воды
<b>1.</b>	<b>Операционные (подконтрольные) расходы</b>	тыс. руб.	<b>1 020,731</b>	<b>762,393</b>	<b>1 050,945</b>	<b>784,959</b>
1.1	Расходы на приобретение сырья и материалов	тыс. руб.	55,617	41,541	57,264	42,771
1.2	Расходы на ремонт основных средств	тыс. руб.	0,000	0,000	0,000	0,000
1.3	Расходы на оплату труда	тыс. руб.	766,596	572,577	789,287	589,525
1.4	Расходы на оплату работ и услуг производственного характера по договорам со сторонними организациями	тыс. руб.	0,000	0,000	0,000	0,000
1.5	Расходы на оплату иных работ и услуг по договорам с организациями	тыс. руб.	0,000	0,000	0,000	0,000
1.6	Расходы на служебные командировки	тыс. руб.	0,000	0,000	0,000	0,000
1.7	Расходы на обучение персонала	тыс. руб.	0,000	0,000	0,000	0,000
1.8	Другие расходы	тыс. руб.	198,518	148,275	204,394	152,664
<b>2.</b>	<b>Неподконтрольные расходы</b>	тыс. руб.	<b>235,575</b>	<b>175,953</b>	<b>242,548</b>	<b>181,161</b>
2.1	Расходы на оплату услуг организаций, осуществляющих регуляр. виды деятельности	тыс. руб.	0,000	0,000	0,000	0,000
2.2	Арендная плата (производственные объекты)	тыс. руб.	0,000	0,000	0,000	0,000
2.3	Концессионная плата	тыс. руб.	0,000	0,000	0,000	0,000
2.4	Расходы на уплату налогов, сборов и других обязательных платежей	тыс. руб.	0,000	0,000	0,000	0,000
2.5	Отчисления на социальные нужды	тыс. руб.	235,575	175,953	242,548	181,161
2.6	Расходы по сомнительным долгам	тыс. руб.	0,000	0,000	0,000	0,000
2.7	Амортизация основных средств	тыс. руб.	0,000	0,000	0,000	0,000
2.8	Расходы на выплаты по договорам займа и кредитным договорам, включая проценты по ним	тыс. руб.	0,000	0,000	0,000	0,000
2.9	Налог на прибыль	тыс. руб.	0,000	0,000	0,000	0,000
2.10	Экономия, определенная в прошедшем долгосрочном периоде регулирования	тыс. руб.	0,000	0,000	0,000	0,000
<b>3.</b>	<b>Расходы на приобретение энергетических ресурсов, холодной воды и теплоносителя</b>	тыс. руб.	<b>1 155,401</b>	<b>862,979</b>	<b>1 247,730</b>	<b>931,940</b>
3.1	Расходы на топливо	тыс. руб.	0,000	0,000	0,000	0,000
3.2	Расходы на электрическую энергию	тыс. руб.	9,669	7,222	10,056	7,511
3.3	Расходы на тепловую энергию	тыс. руб.	0,000	0,000	0,000	0,000
3.4	Расходы на холодную воду	тыс. руб.	1 116,969	834,274	1 208,315	902,501
3.5	Расходы на теплоноситель	тыс. руб.	0,000	0,000	0,000	0,000
3.6	Расходы на водоотведение	тыс. руб.	28,763	21,484	29,359	21,929
<b>4.</b>	<b>Нормативная прибыль</b>	тыс. руб.	<b>0,000</b>	<b>0,000</b>	<b>0,000</b>	<b>0,000</b>
<b>5.</b>	<b>Расчетная предпринимательская прибыль</b>	тыс. руб.	<b>0,000</b>	<b>0,000</b>	<b>0,000</b>	<b>0,000</b>
<b>6.</b>	<b>Корректировки с целью учета фактических значений</b>	тыс. руб.	<b>315,137</b>	<b>235,379</b>	<b>25,539</b>	<b>19,075</b>
<b>7.</b>	<b>Необходимая валовая выручка</b>	тыс. руб.	<b>2 726,844</b>	<b>2 036,703</b>	<b>2 566,761</b>	<b>1 917,135</b>
8.	Объем воды, вырабатываемой на водоподготовительных установках источника тепловой энергии	тыс. куб.м	32,573	24,329	32,573	24,329
9.	Индекс потребительских цен	-	104,3	104,3	104,0	104,0
10.	Индекс цен производителей	-	104,8	104,8	104,5	104,5
11.	Индекс цен на электрическую энергию	-	103,5	103,5	104,0	104,0
12.	Индекс цен на холодную воду	-	103,9	103,9	104,0	104,0

Состав тарифа: производство теплоносителя.

Консультант управления регулирования теплоэнергетики  
Департамента энергетики и тарифов Ивановской области



А.Р. Корнилов

Основные показатели деятельности регулируемой организации  
АО "Поликор"

на расчетный период регулирования  
2022-2023 гг.

(объем необходимой валовой выручки и основные статьи расходов, принятые для включения в расчет тарифа на тепловую энергию)

№ п/п	Наименование показателя	Ед.изм.	Период регулирования	
			2022 год	2023 год
<b>1.</b>	<b>Операционные (подконтрольные) расходы</b>	тыс. руб.	<b>4 696,840</b>	<b>4 835,866</b>
1.1	Расходы на приобретение сырья и материалов	тыс. руб.	93,693	96,466
1.2	Расходы на ремонт основных средств	тыс. руб.	2 263,738	2 330,745
1.3	Расходы на оплату труда	тыс. руб.	2 049,424	2 110,087
1.4	Расходы на оплату работ и услуг производственного характера по договорам со сторонними организациями	тыс. руб.	281,394	289,723
1.5	Расходы на оплату иных работ и услуг по договорам с организациями	тыс. руб.	0,000	0,000
1.6	Расходы на служебные командировки	тыс. руб.	0,000	0,000
1.7	Расходы на обучение персонала	тыс. руб.	8,590	8,845
1.8	Другие расходы	тыс. руб.	0,000	0,000
<b>2.</b>	<b>Неподконтрольные расходы</b>	тыс. руб.	<b>2 565,311</b>	<b>2 560,672</b>
2.1	Расходы на оплату услуг организаций, осуществляющих регуляр. виды деятельности	тыс. руб.	0,000	0,000
2.2	Арендная плата (производственные объекты)	тыс. руб.	0,000	0,000
2.3	Концессионная плата	тыс. руб.	0,000	0,000
2.4	Расходы на уплату налогов, сборов и других обязательных платежей	тыс. руб.	145,936	122,881
2.5	Отчисления на социальные нужды	тыс. руб.	622,205	640,622
2.6	Расходы по сомнительным долгам	тыс. руб.	0,000	0,000
2.7	Амортизация основных средств	тыс. руб.	1 797,169	1 797,169
2.8	Расходы на выплаты по договорам займа и кредитным договорам, включая проценты по ним	тыс. руб.	0,000	0,000
2.9	Налог на прибыль	тыс. руб.	0,000	0,000
2.10	Экономия, определенная в прошедшем долгосрочном периоде регулирования	тыс. руб.	0,000	0,000
<b>3.</b>	<b>Расходы на приобретение энергетических ресурсов, холодной воды и теплоносителя</b>	тыс. руб.	<b>7 475,621</b>	<b>7 797,368</b>
3.1	Расходы на топливо	тыс. руб.	5 808,279	6 059,742
3.2	Расходы на электрическую энергию	тыс. руб.	1 574,458	1 637,436
3.3	Расходы на тепловую энергию	тыс. руб.	0,000	0,000
3.4	Расходы на холодную воду	тыс. руб.	52,842	57,783
3.5	Расходы на теплоноситель	тыс. руб.	0,000	0,000
3.6	Расходы на водоотведение	тыс. руб.	40,042	42,406
<b>4.</b>	<b>Нормативная прибыль</b>	тыс. руб.	<b>0,000</b>	<b>0,000</b>
<b>5.</b>	<b>Расчетная предпринимательская прибыль</b>	тыс. руб.	<b>446,475</b>	<b>456,708</b>
<b>6.</b>	<b>Результаты деятельности до перехода к регулированию цен (тарифов) на основе долгосрочных параметров регулирования</b>	тыс. руб.	<b>0,000</b>	<b>0,000</b>
<b>7.</b>	<b>Экономически необоснованные доходы, подлежащие исключению в соответствии с п.9 Основ ценообразования и п. 13 Методики</b>	тыс. руб.	<b>-13,545</b>	<b>0,000</b>
<b>8.</b>	<b>Корректировка с учетом надежности и качества реализуемых товаров</b>	тыс. руб.	<b>-172,835</b>	<b>61,007</b>
<b>9.</b>	<b>Необходимая валовая выручка</b>	тыс. руб.	<b>14 997,866</b>	<b>15 711,622</b>
10.	Оплата услуг по передаче тепловой энергии по сетям сторонней теплосетевой организации (для определения тарифа для конечных потребителей)	тыс. руб.	167,416	170,284
11.	Объем полезного отпуска тепловой энергии	тыс. Гкал	6,260	6,260
12.	Индекс потребительских цен	-	104,3	104,0
13.	Индекс цен производителей	-	104,8	104,5
14.	Индекс цен на природный газ (с 1 июля)	-	105,0	104,0
15.	Индекс цен на транспортировку газа (с 1 июля)	-	104,0	104,0
16.	Индекс цен на электрическую энергию	-	103,5	104,0
17.	Индекс цен на холодную воду (с 1 июля)	-	103,9	104,0
18.	Индекс изменения количества активов (ИКА) в отношении деятельности по передаче тепловой энергии, теплоносителя	%	0,0	0,0
19.	Индекс изменения количества активов (ИКА) в отношении деятельности по производству тепловой энергии (мощности)	%	0,0	0,0
20.	Норматив технологических потерь при передаче тепловой энергии, утвержденный и принятый при расчете тарифа на тепловую энергию	тыс. Гкал	0,339	0,339
21.	Нормативы удельного расхода условного топлива на отпущенную тепловую энергию, утвержденные и принятые при расчете тарифа на тепловую энергию	кг ут/Гкал	163,8	163,8

Состав тарифа: производство, передача и сбыт тепловой энергии потребителям.




Основные показатели деятельности регулирующей организации ООО «ТДЛ Энерго» за 2022-2023 годы

(объем необходимой валовой выручки и основные статьи расходов, принятые для включения в расчет тарифа на тепловую энергию)

№ п/п	Наименование показателя	Единиц.	2022 год				2023 год			
			Всего	Производство	в том числе: ТЭ в воде	Передача	Всего	Производство	в том числе: ТЭ в воде	Передача
1.	<b>Операционные (полногруппные) расходы</b>	тыс. руб.	11 870,378	10 554,958	1 315,420	12 221,741	10 867,385	5 208,624	1 354,356	
1.1	Расходы на приобретение сырья и материалов	тыс. руб.	1 128,040	676,824	451,216	1 161,430	696,858	333,997	466,572	
1.2	Расходы на ремонт основных средств	тыс. руб.	0,000	0,000	0,000	0,000	0,000	0,000	0,000	
1.3	Расходы на оплату труда	тыс. руб.	7 862,879	7 110,426	3 407,953	7 524,453	8 095,620	3 508,828	774,725	
1.4	Расходы на оплату работ и услуг производственного характера по договорам со сторонними организациями	тыс. руб.	2 614,469	2 528,076	1 211,680	86,393	2 691,857	1 247,546	88,950	
1.5	Расходы на оплату иных работ и услуг по договорам с организациями	тыс. руб.	0,000	0,000	0,000	0,000	0,000	0,000	0,000	
1.6	Расходы на служебные командировки	тыс. руб.	0,000	0,000	0,000	0,000	0,000	0,000	0,000	
1.7	Расходы на обучение персонала	тыс. руб.	0,000	0,000	0,000	0,000	0,000	0,000	0,000	
1.8	Аренда непроизводственных объектов	тыс. руб.	76,007	68,815	32,882	7,282	78,349	70,851	35,958	
1.9	Другие расходы	тыс. руб.	188,894	170,818	81,871	18,077	194,486	175,874	18,612	
2.	<b>Неоказанные расходы</b>	тыс. руб.	2 603,704	2 372,557	1 137,142	231,147	2 650,527	2 412,722	237,805	
2.1	Расходы на оплату услуг организаций, осуществляющих регулярный вид деятельности	тыс. руб.	0,000	0,000	0,000	0,000	0,000	0,000	0,000	
2.2	Арендная плата (производственные объекты)	тыс. руб.	67,882	63,976	30,663	3,906	44,418	40,580	19,449	
2.3	Концессионная плата	тыс. руб.	0,000	0,000	0,000	0,000	0,000	0,000	0,000	
2.4	Расходы на уплату налогов, сборов и других обязательных платежей	тыс. руб.	161,232	161,232	77,277	0,000	161,232	161,232	77,277	
2.5	Отчисления на социальные нужды	тыс. руб.	2 374,589	2 147,349	1 029,202	227,241	2 444,877	2 210,910	1 059,666	
2.6	Расходы по социальным долгам	тыс. руб.	0,000	0,000	0,000	0,000	0,000	0,000	0,000	
2.7	Амортизация основных средств	тыс. руб.	0,000	0,000	0,000	0,000	0,000	0,000	0,000	
2.8	Расходы на выплаты по договорам займа и кредитным договорам, включая проценты по ним	тыс. руб.	0,000	0,000	0,000	0,000	0,000	0,000	0,000	
2.9	Налог на прибыль	тыс. руб.	0,000	0,000	0,000	0,000	0,000	0,000	0,000	
2.10	Экономия, определенная в прошедшем отчетном периоде регулировании	тыс. руб.	0,000	0,000	0,000	0,000	0,000	0,000	0,000	
3.	<b>Расходы на приобретение энергетических ресурсов, холодной воды и теплотехния</b>	тыс. руб.	22 968,948	22 204,600	10 632,191	764,248	23 942,409	23 147,378	11 086,031	
3.1	Расходы на топливо	тыс. руб.	20 237,229	20 237,229	9 689,517	0,000	21 108,860	21 108,860	10 109,166	
3.2	Расходы на электрическую энергию	тыс. руб.	2 097,376	1 345,406	644,839	751,970	1 399,222	670,633	782,049	
3.3	Расходы на тепловую энергию	тыс. руб.	0,000	0,000	0,000	0,000	0,000	0,000	0,000	
3.4	Расходы на холодную воду	тыс. руб.	30,942	26,241	12,568	4,702	32,583	27,438	13,151	
3.5	Расходы на теплоотдачу	тыс. руб.	432,129	428,387	205,064	3,242	447,102	443,228	212,297	
3.6	Расходы на водоотведение	тыс. руб.	171,271	167,337	80,203	3,934	172,592	168,630	80,785	
4.	<b>Нормативная прибыль</b>	тыс. руб.	0,000	0,000	0,000	0,000	0,000	0,000	0,000	
5.	<b>Расчетная предпринимательская прибыль</b>	тыс. руб.	860,290	744,744	356,925	115,546	885,291	765,994	119,360	
6.	<b>Корректировка с учетом фактических значений</b>	тыс. руб.	0,000	0,000	0,000	0,000	814,612	537,914	276,698	
7.	Экономические обоснованные доходы, подлежащие включению в соответствии с п. 13 Методики	тыс. руб.	-172,965	-159,589	-13,376	0,000	0,000	0,000	0,000	
8.	Исчисленные в соответствии с п. 13 Методики	тыс. руб.	38 130,355	35 717,270	17 025,559	2 413,085	40 514,580	37 731,330	18 356,056	
9.	Исчисленные в соответствии с п. 13 Методики	тыс. руб.	1 379,181	-	-	1 379,181	1 402,780	-	1 402,780	
10.	Объем отпуска тепловой энергии с коллекторов	тыс. Гкал	-	22,309	10,693	-	22,309	10,693	-	
11.	Объем полезного отпуска тепловой энергии от сетей	тыс. Гкал	-	104,3	104,3	10,077	-	104,0	10,077	
12.	Индекс потребительских цен	-	-	104,8	104,8	104,3	-	104,5	104,0	
13.	Индекс цен производителей	-	-	105,0	105,0	104,8	-	104,5	104,5	
14.	Индекс цен на природный газ (с 1 июля)	-	-	104,0	104,0	104,0	-	104,0	104,0	
15.	Индекс цен на транспортировку газа (с 1 июля)	-	-	103,5	103,5	103,5	-	104,0	104,0	
16.	Индекс цен на электрическую энергию	-	-	103,9	103,9	103,9	-	104,0	104,0	
17.	Индекс цен на холодную воду	-	-	103,9	103,9	103,9	-	104,0	104,0	
18.	Норматив технологических потерь при передаче тепловой энергии, утвержденный и принятый при расчете тарифа на тепловую энергию	тыс. Гкал	-	-	-	0,143	-	-	0,143	
19.	Норматив удельного расхода условного топлива на отпускомую тепловую энергию, утвержденные и принятые при расчете тарифа на тепловую энергию	кг ут/Гкал	-	168,4	168,4	-	168,4	168,4	-	

Состав тарифа: производство, передача и сброс тепловой энергии потребителям

Консультант управления регулированием теплоснабжения  
 Департамента энергетики и тарифов Ивановской области



А. Ф. Коротков

Основные показатели деятельности регулируемой организации ООО "ТДЛ Энерго" на 2022-2023 годы

(объем необходимой валовой выручки и основные статьи расходов, принятые для включения в расчет тарифа на теплоноситель)

№ п/п	Наименование показателя	Ед. изм.	Период регулирования			
			2022 год	в т.ч. в воде	2023 год	в т.ч. в воде
<b>1.</b>	<b>Операционные (подконтрольные) расходы</b>	тыс. руб.	<b>725,479</b>	<b>336,554</b>	<b>746,953</b>	<b>346,516</b>
1.1	Расходы на приобретение сырья и материалов	тыс. руб.	191,445	88,812	197,111	91,441
1.2	Расходы на ремонт основных средств	тыс. руб.	0,000	0,000	0,000	0,000
1.3	Расходы на оплату труда	тыс. руб.	507,304	235,342	522,320	242,308
1.4	Расходы на оплату работ и услуг производственного характера по договорам со сторонними организациями	тыс. руб.	20,867	9,681	21,485	9,967
1.5	Расходы на оплату иных работ и услуг по договорам с организациями	тыс. руб.	0,000	0,000	0,000	0,000
1.6	Расходы на служебные командировки	тыс. руб.	0,000	0,000	0,000	0,000
1.7	Расходы на обучение персонала	тыс. руб.	5,863	2,720	6,036	2,800
1.8	Другие расходы	тыс. руб.	0,000	0,000	0,000	0,000
<b>2.</b>	<b>Неподконтрольные расходы</b>	тыс. руб.	<b>153,206</b>	<b>71,073</b>	<b>157,740</b>	<b>73,177</b>
2.1	Расходы на оплату услуг организаций, осуществляющих регулир. виды деятельности	тыс. руб.	0,000	0,000	0,000	0,000
2.2	Арендная плата (производственные объекты)	тыс. руб.	0,000	0,000	0,000	0,000
2.3	Концессионная плата	тыс. руб.	0,000	0,000	0,000	0,000
2.4	Расходы на уплату налогов, сборов и других обязательных платежей	тыс. руб.	0,000	0,000	0,000	0,000
2.5	Отчисления на социальные нужды	тыс. руб.	153,206	71,073	157,740	73,177
2.6	Расходы по сомнительным долгам	тыс. руб.	0,000	0,000	0,000	0,000
2.7	Амортизация основных средств	тыс. руб.	0,000	0,000	0,000	0,000
2.8	Расходы на выплаты по договорам займа и кредитным договорам, включая проценты по ним	тыс. руб.	0,000	0,000	0,000	0,000
2.9	Налог на прибыль	тыс. руб.	0,000	0,000	0,000	0,000
2.10	Экономия, определенная в прошедшем долгосрочном периоде регулирования	тыс. руб.	0,000	0,000	0,000	0,000
<b>3.</b>	<b>Расходы на приобретение энергетических ресурсов, холодной воды и теплоносителя</b>	тыс. руб.	<b>503,382</b>	<b>233,522</b>	<b>522,132</b>	<b>242,220</b>
3.1	Расходы на топливо	тыс. руб.	0,000	0,000	0,000	0,000
3.2	Расходы на электрическую энергию	тыс. руб.	51,109	23,710	53,154	24,658
3.3	Расходы на тепловую энергию	тыс. руб.	0,000	0,000	0,000	0,000
3.4	Расходы на холодную воду	тыс. руб.	438,585	203,462	455,175	211,159
3.5	Расходы на теплоноситель	тыс. руб.	0,000	0,000	0,000	0,000
3.6	Расходы на водоотведение	тыс. руб.	13,688	6,350	13,803	6,403
<b>4.</b>	<b>Нормативная прибыль</b>	тыс. руб.	<b>0,000</b>	<b>0,000</b>	<b>0,000</b>	<b>0,000</b>
<b>5.</b>	<b>Расчетная предпринимательская прибыль</b>	тыс. руб.	<b>0,000</b>	<b>0,000</b>	<b>0,000</b>	<b>0,000</b>
<b>6.</b>	<b>Корректировка с целью учета фактических значений</b>	тыс. руб.	<b>49,925</b>	<b>23,160</b>	<b>53,412</b>	<b>24,778</b>
<b>7.</b>	<b>Необходимая валовая выручка</b>	тыс. руб.	<b>1 431,991</b>	<b>664,310</b>	<b>1 480,238</b>	<b>686,692</b>
8.	Объем воды, вырабатываемой на водоподготовительных установках источника тепловой энергии	тыс. куб.м	17,758	8,238	17,758	8,238
9.	Индекс потребительских цен	-	104,3	104,3	104,0	104,0
10.	Индекс цен производителей	-	104,8	104,8	104,5	104,5
11.	Индекс цен на электрическую энергию	-	103,5	103,5	104,0	104,0
12.	Индекс цен на холодную воду	-	103,9	103,9	104,0	104,0

Состав тарифа: производство теплоносителя.

Консультант управления регулирования теплоэнергетики  
Департамента энергетики и тарифов Ивановской области



А.Р. Корнилов

Основные показатели деятельности регулируемой организации ООО "ДЭЗ-Прогнезавто" на 2022-2023 годы (объем необходимой валовой выручки и основные статьи расходов, принятые для включения в расчет тарифа на тепловую энергию)

№ п/п	Наименование показателя	Ед.изм.	Период регулирования								
			2022 год			2023 год					
			Всего	Производство	в том числе: для отпуска ТЭ в воде	Всего	Производство	в том числе: для отпуска ТЭ в воде			
1.	Операционные (позаоперационные) расходы	тыс. руб.	21 032,089	19 074,259	1 957,830	976,684	21 654,639	19 638,857	2 015,782	1 005,594	
1.1	Расходы на приобретение сырья и материалов	тыс. руб.	950,865	926,165	24 700	5 808	979,011	953,579	216,882	25,431	5 980
1.2	Расходы на оплату основных средств	тыс. руб.	6 259,206	5 504,815	1 252,016	177,380	6 444,478	5 667,757	1 289,076	776,721	182,650
1.3	Расходы на оплату труда	тыс. руб.	9 651,204	8 679,254	1 974,011	971,950	744,874	9 936,380	8 936,160	2 032,442	1 000,720
1.4	Расходы на оплату работ и услуг производственного характера по договорам со сторонними организациями	тыс. руб.	341,523	341,523	0,000	0,000	351,632	351,632	0,000	0,000	0,000
1.5	Расходы на оплату иных работ и услуг по договорам с организациями	тыс. руб.	0,000	0,000	0,000	0,000	0,000	0,000	0,000	0,000	0,000
1.6	Расходы на служебные командировки	тыс. руб.	0,000	0,000	0,000	0,000	0,000	0,000	0,000	0,000	0,000
1.7	Расходы на обучение персонала	тыс. руб.	0,000	0,000	0,000	0,000	0,000	0,000	0,000	0,000	0,000
1.8	Другие расходы	тыс. руб.	3 829,292	3 622,502	823,903	206,790	3 942,639	3 729,728	848,290	212,911	50,062
2.	Неоказанные расходы	тыс. руб.	4 466,423	4 054,284	922,107	412,139	342,436	4 413,112	3 992,141	907,973	349,195
2.1	Расходы на оплату услуг организаций, осуществляющих регулярную деятельность	тыс. руб.	0,000	0,000	0,000	0,000	0,000	0,000	0,000	0,000	0,000
2.2	Арендная плата (производственные объекты)	тыс. руб.	1 171,764	1 171,764	266,506	0,000	1 151,972	1 151,972	262,905	0,000	0,000
2.3	Консессионная плата	тыс. руб.	0,000	0,000	0,000	0,000	0,000	0,000	0,000	0,000	0,000
2.4	Расходы на оплату налогов, сборов и других обязательных платежей	тыс. руб.	21,690	21,690	4,913	0,000	21,690	21,690	4,913	0,000	0,000
2.5	Отчисления на социальные нужды	тыс. руб.	2 962,920	2 664,531	606,022	298,389	3 050,622	2 743,401	623,960	307,221	235,445
2.6	Расходы по сомнительным долгам	тыс. руб.	0,000	0,000	0,000	0,000	0,000	0,000	0,000	0,000	0,000
2.7	Амортизация основных средств	тыс. руб.	310,139	196,389	44,667	113,750	188,918	75,168	17,096	113,750	113,750
2.8	Расходы на выплаты по договорам займа и кредитным договорам, включая проценты по ним	тыс. руб.	0,000	0,000	0,000	0,000	0,000	0,000	0,000	0,000	0,000
2.9	Налог на прибыль	тыс. руб.	0,000	0,000	0,000	0,000	0,000	0,000	0,000	0,000	0,000
2.10	Экономия, определенная в прошлых долгосрочном периоде регулирования	тыс. руб.	0,000	0,000	0,000	0,000	0,000	0,000	0,000	0,000	0,000
3.	Расходы на приобретение энергетических ресурсов, холодной воды и теплотенителя	тыс. руб.	77 826,633	75 291,765	17 057,897	2 534,869	81 180,142	78 526,621	17 802,664	2 653,521	2 634,119
3.1	Расходы на топливо	тыс. руб.	68 664,792	68 664,792	15 551,241	0,000	71 646,832	71 646,832	16 239,028	0,000	0,000
3.2	Расходы на электрическую энергию	тыс. руб.	8 437,949	6 078,123	1 382,410	2 359,827	8 775,467	6 321,248	1 457,706	2 454,220	2 454,220
3.3	Расходы на тепловую энергию	тыс. руб.	0,000	0,000	0,000	0,000	0,000	0,000	0,000	0,000	0,000
3.4	Расходы на холодную воду	тыс. руб.	34,557	28,495	6,385	6,062	37,140	30,835	7,013	6,305	6,305
3.5	Расходы на теплоноситель	тыс. руб.	401,575	54,864	158,200	141,467	282,171	65,073	183,440	164,039	164,039
3.6	Расходы на водопользование	тыс. руб.	287,760	276,980	62,996	10,780	255,091	245,535	55,845	9,556	9,556
4.	Нормативная прибыль	тыс. руб.	0,000	0,000	0,000	0,000	0,000	0,000	0,000	0,000	0,000
5.	Нормативный уровень прибыли	тыс. руб.	1 733,018	1 487,776	338,351	245,242	1 780,053	1 525,539	346,914	254,514	199,445
6.	Корректировка с целью учета фактических значений	тыс. руб.	85,985	81,878	18,622	4,108	0,000	0,000	0,000	0,000	0,000
7.	Экономически необоснованные доходы, подлежащие исключению в соответствии с п.9 Основ ценообразования и п. 13 Методики	тыс. руб.	-549,378	-392,008	-89,158	-157,371	-1 020,274	-728,014	-165,580	-292,260	-229,025
8.	Необходимая валовая выручка	тыс. руб.	104 594,770	99 597,954	22 586,072	4 996,817	108 007,672	102 955,144	23 358,638	5 052,528	3 959,329
9.	Оплата услуг по передаче тепловой энергии по сетям сторонней сетевой организации (для определения тарифа для конечных потребителей)	тыс. руб.	2 250,653	-	-	-	2 288,579	-	-	-	2 288,579
10.	Объем отпуска тепловой энергии с коллекторов	тыс. Гкал	-	81,460	18,527	-	-	81,460	18,527	-	-
11.	Объем полезного отпуска тепловой энергии от сетей	тыс. Гкал	-	-	-	-	-	-	-	-	-
12.	Индекс потребительских цен	-	-	104,3	104,3	104,3	104,3	104,0	104,0	104,0	104,0
13.	Индекс цен производителей	-	-	104,8	104,8	104,8	104,5	104,5	104,5	104,5	104,5
14.	Индекс цен на природный газ (с 1 июля)	-	-	105,0	105,0	-	-	104,0	104,0	-	-
15.	Индекс цен на транспортировку газа (с 1 июля)	-	-	104,0	104,0	-	-	104,0	104,0	-	-
16.	Индекс цен на электрическую энергию	-	-	103,5	103,5	103,5	103,5	104,0	104,0	104,0	104,0
17.	Индекс цен на холодную воду (с 1 июля)	-	-	103,9	103,9	103,9	103,9	104,0	104,0	104,0	104,0
18.	Норматив технологических потерь при передаче тепловой энергии, утвержденный и принятый при расчете тарифа на тепловую энергию	тыс. Гкал	-	-	-	4,501	-	-	-	4,501	1,490
19.	Норматив условного расхода условного топлива на отпущенную тепловую энергию, утвержденные и принятые при расчете тарифа на тепловую энергию	кг ут/Гкал	-	163,9	163,9	-	-	163,9	-	163,9	-

Состав тарифа: производство, передача и сбыт тепловой энергии потребителям.

Консультант управления регулированием теплотарифов  
Департамента энергетики и тарифов Ивановской области


А.Р. Корнилов

Основные показатели деятельности регулируемой организации ООО "ДХЗ-Производство" на 2022-2023 годы  
(объем необходимой валовой выручки и основные статьи расходов, принятые для включения в расчет тарифа на теплоноситель)

№ п/п	Наименование показателя	Ед.изм.	Период регулирования			
			2022 год	в том числе: в воде	2023 год	в том числе: в воде
<b>1.</b>	<b>Операционные (подконтрольные) расходы</b>	тыс. руб.	<b>1 481,891</b>	<b>258,448</b>	<b>1 525,755</b>	<b>266,098</b>
1.1	Расходы на приобретение сырья и материалов	тыс. руб.	364,843	63,630	375,642	65,514
1.2	Расходы на ремонт основных средств	тыс. руб.	0,000	0,000	0,000	0,000
1.3	Расходы на оплату труда	тыс. руб.	1 117,048	194,818	1 150,113	200,585
1.4	Расходы на оплату работ и услуг производственного характера по договорам со сторонними организациями	тыс. руб.	0,000	0,000	0,000	0,000
1.5	Расходы на оплату иных работ и услуг по договорам с организациями	тыс. руб.	0,000	0,000	0,000	0,000
1.6	Расходы на служебные командировки	тыс. руб.	0,000	0,000	0,000	0,000
1.7	Расходы на обучение персонала	тыс. руб.	0,000	0,000	0,000	0,000
1.8	Другие расходы	тыс. руб.	0,000	0,000	0,000	0,000
<b>2.</b>	<b>Неподконтрольные расходы</b>	тыс. руб.	<b>342,934</b>	<b>59,809</b>	<b>353,085</b>	<b>61,579</b>
2.1	Расходы на оплату услуг организаций, осуществляющих регулир. виды деятельности	тыс. руб.	0,000	0,000	0,000	0,000
2.2	Арендная плата (производственные объекты)	тыс. руб.	0,000	0,000	0,000	0,000
2.3	Концессионная плата	тыс. руб.	0,000	0,000	0,000	0,000
2.4	Расходы на уплату налогов, сборов и других обязательных платежей	тыс. руб.	0,000	0,000	0,000	0,000
2.5	Отчисления на социальные нужды	тыс. руб.	342,934	59,809	353,085	61,579
2.6	Расходы по сомнительным долгам	тыс. руб.	0,000	0,000	0,000	0,000
2.7	Амортизация основных средств	тыс. руб.	0,000	0,000	0,000	0,000
2.8	Расходы на выплаты по договорам займа и кредитным договорам, включая проценты по ним	тыс. руб.	0,000	0,000	0,000	0,000
2.9	Налог на прибыль	тыс. руб.	0,000	0,000	0,000	0,000
2.10	Экономия, определенная в прошедшем долгосрочном периоде регулирования	тыс. руб.	0,000	0,000	0,000	0,000
<b>3.</b>	<b>Расходы на приобретение энергетических ресурсов, холодной воды и теплоносителя</b>	тыс. руб.	<b>1 580,931</b>	<b>275,721</b>	<b>1 629,251</b>	<b>284,148</b>
3.1	Расходы на топливо	тыс. руб.	0,000	0,000	0,000	0,000
3.2	Расходы на электрическую энергию	тыс. руб.	892,706	155,692	928,414	161,919
3.3	Расходы на тепловую энергию	тыс. руб.	0,000	0,000	0,000	0,000
3.4	Расходы на холодную воду	тыс. руб.	591,061	103,083	614,703	107,207
3.5	Расходы на теплоноситель	тыс. руб.	0,000	0,000	0,000	0,000
3.6	Расходы на водоотведение	тыс. руб.	97,164	16,946	86,133	15,022
<b>4.</b>	<b>Нормативная прибыль</b>	тыс. руб.	<b>0,000</b>	<b>0,000</b>	<b>0,000</b>	<b>0,000</b>
<b>5.</b>	<b>Расчетная предпринимательская прибыль</b>	тыс. руб.	<b>0,000</b>	<b>0,000</b>	<b>0,000</b>	<b>0,000</b>
<b>6.</b>	<b>Корректировка с целью учета фактических значений</b>	тыс. руб.	<b>201,872</b>	<b>35,207</b>	<b>201,872</b>	<b>35,207</b>
<b>7.</b>	<b>Экономически необоснованные доходы, подлежащие исключению в соответствии с п.9 Основ ценообразования и п. 13 Методики</b>	тыс. руб.	<b>-405,292</b>	<b>-70,685</b>	<b>0,000</b>	<b>0,000</b>
<b>8.</b>	<b>Необходимая валовая выручка</b>	тыс. руб.	<b>3 202,335</b>	<b>558,501</b>	<b>3 709,962</b>	<b>647,033</b>
<b>9.</b>	<b>Объем воды, вырабатываемой на водоподготовительных установках источника тепловой энергии</b>	тыс. куб.м	<b>58,307</b>	<b>10,169</b>	<b>58,307</b>	<b>10,169</b>
<b>10.</b>	<b>Индекс потребительских цен</b>	-	<b>104,3</b>	<b>104,3</b>	<b>104,0</b>	<b>104,0</b>
<b>11.</b>	<b>Индекс цен производителей</b>	-	<b>104,8</b>	<b>104,8</b>	<b>104,5</b>	<b>104,5</b>
<b>12.</b>	<b>Индекс цен на электрическую энергию</b>	-	<b>103,5</b>	<b>103,5</b>	<b>104,0</b>	<b>104,0</b>
<b>13.</b>	<b>Индекс цен на холодную воду</b>	-	<b>103,9</b>	<b>103,9</b>	<b>104,0</b>	<b>104,0</b>

Состав тарифа: производство теплоносителя.

Консультант управления регулирования теплоэнергетики  
Департамента энергетик и тарифов Ивановской области



А.Р. Корнилов

Основные показатели деятельности регулируемой организации  
ООО "ТСК"


на расчетный период регулирования  
2022 год

(объем необходимой валовой выручки и основные статьи расходов, принятые для включения в расчет тарифа на тепловую энергию)

№ п/п	Наименование показателя	Ед. изм.	Период регулирования			
			2022 год			
			Всего	производство ТЭ	в том числе:	
в теплоносителе "вода"	передача ТЭ в теплоносителе "вода"					
1.	<b>Операционные (подконтрольные) расходы</b>	тыс. руб.	139 057,101	97 024,935	96 610,290	42 032,166
1.1	Расходы на приобретение сырья и материалов	тыс. руб.	771,360	715,638	712,579	55,723
1.2	Расходы на ремонт основных средств	тыс. руб.	11 641,760	5 216,883	5 194,588	6 424,877
1.3	Расходы на оплату труда	тыс. руб.	116 529,896	84 069,177	83 709,900	32 460,719
1.4	Расходы на оплату работ и услуг производственного характера по договорам со	тыс. руб.	3 193,446	2 888,751	2 876,406	304,695
1.5	Расходы на оплату иных работ и услуг по договорам с организациями	тыс. руб.	1 571,037	1 160,889	1 155,927	410,148
1.6	Расходы на служебные командировки	тыс. руб.	2,795	2,795	2,783	0,000
1.7	Расходы на обучение персонала	тыс. руб.	308,965	244,347	243,303	64,618
1.8	Арендная плата (объекты кроме производственных)	тыс. руб.	0,000	0,000	0,000	0,000
1.9	Другие расходы	тыс. руб.	5 037,842	2 726,456	2 714,804	2 311,386
2.	<b>Неподконтрольные расходы</b>	тыс. руб.	36 795,257	26 519,204	26 406,586	10 276,053
2.1	Расходы на оплату услуг организаций, осуществляющих регулир. виды деятельности	тыс. руб.	716,800	551,671	549,666	165,129
2.2	Арендная плата (производственные объекты)	тыс. руб.	0,000	0,000	0,000	0,000
2.3	Концессионная плата	тыс. руб.	0,000	0,000	0,000	0,000
2.4	Расходы на уплату налогов, сборов и других обязательных платежей	тыс. руб.	807,294	519,588	517,701	287,706
2.5	Отчисления на социальные нужды	тыс. руб.	35 192,028	25 388,891	25 280,390	9 803,137
2.6	Расходы по сомнительным долгам	тыс. руб.	0,000	0,000	0,000	0,000
2.7	Амортизация основных средств	тыс. руб.	0,000	0,000	0,000	0,000
2.8	Расходы на выплаты по договорам займа и кредитным договорам, включая проценты по ним	тыс. руб.	0,000	0,000	0,000	0,000
2.9	Налог на прибыль	тыс. руб.	79,135	59,054	58,829	20,081
2.10	Экономия, определенная в прошедшем долгосрочном периоде регулирования	тыс. руб.	0,000	0,000	0,000	0,000
3.	<b>Расходы на приобретение энергетических ресурсов, холодной воды и теплоносителя</b>	тыс. руб.	345 563,474	337 791,871	336 567,502	59 355,034
3.1	Расходы на топливо	тыс. руб.	244 166,105	244 166,105	243 281,727	0,000
3.2	Расходы на электрическую энергию	тыс. руб.	98 257,334	92 948,657	92 611,109	5 308,677
3.3	Расходы на тепловую энергию	тыс. руб.	0,000	0,000	0,000	51 583,431
3.4	Расходы на холодную воду	тыс. руб.	584,230	170,014	169,412	414,216
3.5	Расходы на теплоноситель	тыс. руб.	2 555,805	507,096	505,254	2 048,710
4.	<b>Прибыль</b>	тыс. руб.	316,539	236,215	235,317	80,323
4.3	Нормативный уровень прибыли	-	-	0,05%	0,05%	0,05%
5.	<b>Расчетная предпринимательская прибыль</b>	тыс. руб.	13 862,486	10 858,495	10 815,133	3 003,991
6.	Корректировка с целью учета фактических значений	тыс. руб.	0,000	0,000	0,000	0,000
7.	<b>Необходимая валовая выручка</b>	тыс. руб.	535 594,857	472 430,721	470 634,828	114 747,567
8.	Оплата услуг по передаче тепловой энергии по сетям сторонней сетевой организации	тыс. руб.	32 738,556	0,000	0,000	32 738,556
9.	Объем полезного отпуска тепловой энергии	тыс. Гкал	-	272,501	271,512	241,743
10.	Индекс потребительских цен	-	104,3	104,3	104,3	104,3
11.	Индекс цен производителей	-	104,8	104,8	104,8	104,8
12.	Индекс оптовых цен на природный газ (с 1 июля)	-	-	105,0	105,0	-
13.	Индекс цен на транспортировку природного газа (с 1 июля)	-	-	104,0	104,0	-
14.	Индекс цен на электрическую энергию	-	103,5	103,5	103,5	103,5
15.	Индекс цен на холодную воду (с 1 июля)	-	103,9	103,9	103,9	103,9
16.	Индекс изменения количества активов (ИКА) в отношении деятельности по передаче тепловой энергии, теплоносителя	-	-	1,4%	1,4%	-
17.	Индекс изменения количества активов (ИКА) (в отношении деятельности по производству тепловой энергии (мощности)	-	-	0,2%	0,2%	-
18.	Норматив технологических потерь при передаче тепловой энергии, утвержденный и принятый при расчете тарифа на тепловую энергию	тыс. Гкал	-	-	-	29,768
19.	Нормативы удельного расхода условного топлива на отпущенную тепловую энергию, утвержденные и принятые при расчете тарифа на тепловую энергию	кг уг/Гкал	-	165,0	165,0	-

Состав тарифа: производство, передача и сбыт тепловой энергии потребителям.

Консультант управления регулирования теплоэнергетики  
Департамента энергетики и тарифов Ивановской области



А.Р. Корнилов

Основные показатели деятельности регулируемой организации  
ООО "ТСК"


на расчетный период регулирования  
2022 год

(объем необходимой валовой выручки и основные статьи расходов, принятые для включения в расчет тарифа)

№ п/п	Наименование показателя	Ед.изм.	2022 год	
			Всего	в том числе:
				в виде воды
<b>1.</b>	<b>Операционные (подконтрольные) расходы</b>	тыс. руб.	<b>2 042,831</b>	<b>1 966,516</b>
1.1	Расходы на приобретение сырья и материалов	тыс. руб.	229,433	220,862
1.2	Расходы на ремонт основных средств	тыс. руб.	0,000	0,000
1.3	Расходы на оплату труда	тыс. руб.	1 813,399	1 745,654
1.4	Расходы на оплату работ и услуг производственного характера по договорам со сторонними организациями	тыс. руб.	0,000	0,000
1.5	Расходы на оплату иных работ и услуг по договорам с организациями	тыс. руб.	0,000	0,000
1.6	Расходы на служебные командировки	тыс. руб.	0,000	0,000
1.7	Расходы на обучение персонала	тыс. руб.	0,000	0,000
1.8	Арендная плата (объекты кроме производственных)	тыс. руб.	0,000	0,000
1.9	Другие расходы	тыс. руб.	0,000	0,000
<b>2.</b>	<b>Неподконтрольные расходы</b>	тыс. руб.	<b>547,676</b>	<b>527,216</b>
2.1	Расходы на оплату услуг организаций, осуществляющих регулир.виды деятельности	тыс. руб.	0,000	0,000
2.2	Арендная плата (производственные объекты)	тыс. руб.	0,000	0,000
2.3	Концессионная плата	тыс. руб.	0,000	0,000
2.4	Расходы на уплату налогов, сборов и других обязательных платежей	тыс. руб.	0,030	0,029
2.5	Отчисления на социальные нужды	тыс. руб.	547,646	527,188
2.6	Расходы по сомнительным долгам	тыс. руб.	0,000	0,000
2.7	Амортизация основных средств	тыс. руб.	0,000	0,000
2.8	Расходы на выплаты по договорам займа и кредитным договорам, включая проценты по ним	тыс. руб.	0,000	0,000
2.9	Налог на прибыль	тыс. руб.	0,000	0,000
2.10	Экономия, определенная в прошедшем долгосрочном периоде регулирования	тыс. руб.	0,000	0,000
<b>3.</b>	<b>Расходы на приобретение энергетических ресурсов, холодной воды и теплоносителя</b>	тыс. руб.	<b>1 620,793</b>	<b>1 560,244</b>
3.1	Расходы на топливо	тыс. руб.	0,000	0,000
3.2	Расходы на электрическую энергию	тыс. руб.	142,013	136,708
3.3	Расходы на тепловую энергию	тыс. руб.	0,000	0,000
3.4	Расходы на холодную воду	тыс. руб.	1 439,154	1 385,390
3.5	Расходы на теплоноситель	тыс. руб.	0,000	0,000
3.6	Расходы на водоотведение	тыс. руб.	39,626	38,146
<b>4.</b>	<b>Прибыль</b>	тыс. руб.	<b>0,000</b>	<b>0,000</b>
4.1	Расходы на капитальные вложения	тыс. руб.	0,000	0,000
4.2	Денежные выплаты социального характера (по Коллективному договору)	тыс. руб.	0,000	0,000
5.	Расчетная предпринимательская прибыль	тыс. руб.	0,000	0,000
<b>6.</b>	<b>Корректировка с целью учета фактических значений</b>	тыс. руб.	<b>0,000</b>	<b>0,000</b>
<b>7.</b>	<b>Необходимая валовая выручка</b>	тыс. руб.	<b>4 211,301</b>	<b>4 053,977</b>
8.	Объем производство теплоносителя	тыс. куб.м	42,113	40,540
9.	Индекс потребительских цен	-	104,3	104,3
10.	Индекс цен производителей	-	104,8	104,8
11.	Индекс цен на электрическую энергию	-	103,5	103,5
12.	Индекс цен на холодную воду	-	103,9	103,9
13.	Индекс изменения количества активов (ИКА)	-	0,2%	0,2%

Состав тарифа: производство теплоносителя.

Консультант управления регулирования теплоэнергетики  
Департамента энергетики и тарифов Ивановской области



А.Р. Корнилов

Основные показатели деятельности регулируемой организации  
ООО "Теплосетевая компания"


на расчетный период регулирования  
2022 год.

(объем необходимой валовой выручки и основные статьи расходов, принятые для включения в расчет  
тарифа на услуги по передаче тепловой энергии)

№ п/п	Наименование показателя	Ед.изм.	Период регулирования
			2022 год
<b>1</b>	<b>Операционные (подконтрольные) расходы</b>	тыс. руб.	<b>19 096,104</b>
1.1	Расходы на приобретение сырья и материалов	тыс. руб.	796,665
1.2	Расходы на ремонт основных средств	тыс. руб.	2 263,526
1.3	Расходы на оплату труда	тыс. руб.	13 102,233
1.4	Расходы на оплату работ и услуг производственного характера по договорам со сторонними организациями	тыс. руб.	814,035
1.5	Расходы на оплату иных работ и услуг по договорам с организациями	тыс. руб.	0,000
1.6	Расходы на служебные командировки	тыс. руб.	3,759
1.7	Расходы на обучение персонала	тыс. руб.	86,330
1.8	Арендная плата (объекты кроме производственных)	тыс. руб.	584,765
1.9	Другие расходы	тыс. руб.	1 444,790
<b>2</b>	<b>Неподконтрольные расходы</b>	тыс. руб.	<b>6 010,448</b>
2.1	Расходы на оплату услуг организаций, осуществляющих регулир.виды деятельности	тыс. руб.	400,403
2.2	Арендная плата (производственные объекты)	тыс. руб.	0,000
2.3	Концессионная плата	тыс. руб.	0,000
2.4	Расходы на уплату налогов, сборов и других обязательных платежей	тыс. руб.	10,028
2.5	Отчисления на социальные нужды	тыс. руб.	3 956,875
2.6	Расходы по сомнительным долгам	тыс. руб.	0,000
2.7	Амортизация основных средств	тыс. руб.	461,919
2.8	Расходы на выплаты по договорам займа и кредитным договорам, включая проценты по ним	тыс. руб.	0,000
2.9	Налог УСНО	тыс. руб.	1 181,223
2.10	Экономия, определенная в прошедшем долгосрочном периоде регулирования	тыс. руб.	0,000
<b>3</b>	<b>Расходы на приобретение энергетических ресурсов, холодной воды и теплоносителя</b>	тыс. руб.	<b>17 021,132</b>
3.1	Расходы на топливо	тыс. руб.	0,000
3.2	Расходы на электрическую энергию	тыс. руб.	43,566
3.3	Расходы на тепловую энергию	тыс. руб.	16 491,373
3.4	Расходы на холодную воду	тыс. руб.	22,935
3.5	Расходы на теплоноситель	тыс. руб.	463,258
<b>4</b>	<b>Нормативная прибыль</b>	тыс. руб.	<b>354,367</b>
4.1	Расходы на капитальные вложения	тыс. руб.	70,550
4.2	Денежные выплаты социального характера (по Коллективному договору)	тыс. руб.	283,817
4.3	Прочие расходы	тыс. руб.	0,000
	Нормативный уровень прибыли	-	0,9%
<b>5</b>	<b>Расчетная предпринимательская прибыль</b>	тыс. руб.	<b>1 258,653</b>
<b>6</b>	<b>Корректировка с целью учета фактических значений параметров расчета</b>	тыс. руб.	<b>-2 774,228</b>
<b>7</b>	<b>Экономически необоснованные доходы, подлежащие исключению в соответствии с п.9 Основ ценообразования и п. 13 Методики</b>	тыс. руб.	<b>-1 427,749</b>
<b>8</b>	<b>Корректировка в связи с изменением (неисполнением) инвестиционной программы</b>	тыс. руб.	<b>-164,616</b>
<b>9</b>	<b>Необходимая валовая выручка</b>	тыс. руб.	<b>39 374,110</b>
10	Объем передачи тепловой энергии	Гкал	230,719
11	Индекс потребительских цен	-	104,3
12	Индекс цен производителей	-	104,8
13	Индекс цен на электрическую энергию	-	103,5
14	Индекс цен на холодную воду	-	103,9

Состав тарифа: передача тепловой энергии.

Консультант управления регулированием теплоэнергетики  
Департамента энергетики и тарифов Ивановской области



А.Р. Корнилов

Основные показатели деятельности регулируемой организации  
ООО "Теплосетевая компания"


на расчетный период регулирования  
2022 год

(объем необходимой валовой выручки и основные статьи расходов, принятые для включения в расчет  
тарифа на услуги по передаче тепловой энергии)

№ п/п	Наименование показателя	Ед.изм.	Период регулирования
			2022 год
<b>1</b>	<b>Операционные (подконтрольные) расходы</b>	тыс. руб.	<b>0,000</b>
1.1	Расходы на приобретение сырья и материалов	тыс. руб.	0,000
1.2	Расходы на ремонт основных средств	тыс. руб.	0,000
1.3	Расходы на оплату труда	тыс. руб.	0,000
1.4	Расходы на оплату работ и услуг производственного характера по договорам со сторонними организациями	тыс. руб.	0,000
1.5	Расходы на оплату иных работ и услуг по договорам с организациями	тыс. руб.	0,000
1.6	Расходы на служебные командировки	тыс. руб.	0,000
1.7	Расходы на обучение персонала	тыс. руб.	0,000
1.8	Арендная плата (объекты кроме производственных)	тыс. руб.	0,000
1.9	Другие расходы	тыс. руб.	0,000
<b>2</b>	<b>Неподконтрольные расходы</b>	тыс. руб.	<b>3,217</b>
2.1	Расходы на оплату услуг организаций, осуществляющих регулир. виды деятельности	тыс. руб.	0,000
2.2	Арендная плата (производственные объекты)	тыс. руб.	0,000
2.3	Концессионная плата	тыс. руб.	0,000
2.4	Расходы на уплату налогов, сборов и других обязательных платежей	тыс. руб.	0,000
2.5	Отчисления на социальные нужды	тыс. руб.	0,000
2.6	Расходы по сомнительным долгам	тыс. руб.	0,000
2.7	Амортизация основных средств	тыс. руб.	0,000
2.8	Расходы на выплаты по договорам займа и кредитным договорам, включая проценты по ним	тыс. руб.	0,000
2.9	Налог УСНО	тыс. руб.	3,217
2.10	Экономия, определенная в прошедшем долгосрочном периоде регулирования	тыс. руб.	0,000
<b>3</b>	<b>Расходы на приобретение энергетических ресурсов, холодной воды и теплоносителя</b>	тыс. руб.	<b>52,074</b>
3.1	Расходы на топливо	тыс. руб.	0,000
3.2	Расходы на электрическую энергию	тыс. руб.	0,000
3.3	Расходы на тепловую энергию	тыс. руб.	51,454
3.4	Расходы на холодную воду	тыс. руб.	0,000
3.5	Расходы на теплоноситель	тыс. руб.	0,621
<b>4</b>	<b>Нормативная прибыль</b>	тыс. руб.	<b>0,000</b>
4.1	Расходы на капитальные вложения	тыс. руб.	0,000
4.2	Денежные выплаты социального характера (по Коллективному договору)	тыс. руб.	0,000
4.3	Прочие расходы	тыс. руб.	0,000
	Нормативный уровень прибыли	-	0,0%
<b>5</b>	<b>Расчетная предпринимательская прибыль</b>	тыс. руб.	<b>0,000</b>
<b>6</b>	<b>Корректировка с целью учета фактических значений параметров расчета</b>	тыс. руб.	<b>-1,678</b>
<b>7</b>	<b>Экономически необоснованные доходы, подлежащие исключению в соответствии с п.9 Основ ценообразования и п. 13 Методики</b>	тыс. руб.	<b>0,000</b>
<b>8</b>	<b>Корректировка в связи с изменением (неисполнением) инвестиционной программы</b>	тыс. руб.	<b>0,000</b>
<b>9</b>	<b>Необходимая валовая выручка</b>	тыс. руб.	<b>53,613</b>
10	Объем передачи тепловой энергии	Гкал	748,4
11	Индекс потребительских цен	-	104,3
12	Индекс цен производителей	-	104,8
13	Индекс цен на электрическую энергию	-	103,5
14	Индекс цен на холодную воду	-	103,9

Состав тарифа: передача тепловой энергии.

Консультант управления регулирования теплоэнергетики  
Департамента энергетики и тарифов Ивановской области

  
А.Р. Корнилов



№ п/п	Наименование показателя	Единица	2022 год			2023 год			2024 год					
			Высв.	Производство	в том числе дата отгрузки ТЭ в виде	Передана	Всего	Производство	в том числе дата отгрузки ТЭ в виде	Передана	Всего	Производство	в том числе дата отгрузки ТЭ в виде	Передана
1.	<b>Операционные (производственные) расходы</b>	тыс. руб.	21 658,340	16 356,155	15 759,240	5 202,185	22 299,427	16 840,297	16 215,713	5 159,130	22 955,490	17 338,770	16 705,994	5 620,720
1.1	Расходы на приобретение сырья и материалов	тыс. руб.	0,000	0,000	0,000	0,000	0,000	0,000	0,000	0,000	0,000	0,000	0,000	0,000
1.2	Расходы на ремонт основных средств	тыс. руб.	3 752,813	2 090,290	2 014,006	1 602,523	3 863,897	2 152,163	2 073,620	1 711,734	3 978,268	2 215,867	2 134,999	1 762,401
1.3	Расходы на оплату работ и услуг производственного характера по договору с сторонними организациями	тыс. руб.	11 702,974	9 516,403	9 169,103	2 186,521	12 049,382	9 728,088	2 251,293	12 406,043	10 088,112	9 719,948	2 317,932	
1.4	Расходы на оплату иных работ и услуг по договорам с организациями	тыс. руб.	2 029,621	1 832,651	1 765,768	196,970	2 089,697	1 886,897	1 818,035	202,809	2 151,552	1 942,749	1 871,849	208,803
1.5	Расходы на оплату услуг по договору с организациями	тыс. руб.	1 334,360	667,180	642,831	667,180	1 373,857	686,929	661,859	686,929	1 414,523	707,262	681,450	707,262
1.6	Расходы на обслуживание коммунальных организаций	тыс. руб.	0,000	0,000	0,000	0,000	0,000	0,000	0,000	0,000	0,000	0,000	0,000	0,000
1.7	Расходы на обслуживание коммунальных организаций	тыс. руб.	96,745	96,745	93,214	0,000	99,698	95,973	95,973	0,000	102,557	102,557	98,814	0,000
1.8	Другие расходы	тыс. руб.	2 741,828	2 152,886	2 074,317	588,941	2 822,286	2 115,717	2 115,717	663,374	2 906,546	2 382,223	2 198,934	624,322
2.	<b>Неоперационные расходы</b>	тыс. руб.	4 886,171	4 081,806	3 932,831	804,865	4 902,941	4 097,122	3 947,593	605,819	4 872,175	4 054,795	3 996,811	817,380
2.1	Расходы на оплату услуг организаций, осуществляющих ремонт и эксплуатацию оборудования	тыс. руб.	111,586	109,083	105,093	2,423	115,063	112,563	108,450	2,500	117,437	114,886	110,688	2,552
2.2	Арбитражная плата (производственные объекты)	тыс. руб.	1 223,247	1 083,649	1 044,101	141,598	1 133,845	1 010,416	973,541	123,429	992,993	878,180	846,131	114,813
2.3	Компенсирующая плата	тыс. руб.	0,000	0,000	0,000	0,000	0,000	0,000	0,000	0,000	0,000	0,000	0,000	0,000
2.4	Расходы на уплату налогов, сборов и других обязательных платежей	тыс. руб.	15,120	15,120	14,568	0,000	15,120	15,120	14,568	0,000	15,120	15,120	14,568	0,000
2.5	Отчисления на социальные нужды	тыс. руб.	3 534,298	2 873,954	2 769,069	660,344	3 638,913	2 959,023	2 851,034	679,891	3 746,625	3 045,610	2 935,454	790,015
2.6	Расходы на социальные долги	тыс. руб.	0,000	0,000	0,000	0,000	0,000	0,000	0,000	0,000	0,000	0,000	0,000	0,000
2.7	Амортизация основных средств	тыс. руб.	0,000	0,000	0,000	0,000	0,000	0,000	0,000	0,000	0,000	0,000	0,000	0,000
2.8	Расходы на выплаты по договорам займа и кредитным договорам, включая проценты по ним	тыс. руб.	0,000	0,000	0,000	0,000	0,000	0,000	0,000	0,000	0,000	0,000	0,000	0,000
2.9	Налог на прибыль	тыс. руб.	0,000	0,000	0,000	0,000	0,000	0,000	0,000	0,000	0,000	0,000	0,000	0,000
2.10	Экономия, определенная в процессе договорного периода регулирования	тыс. руб.	0,000	0,000	0,000	0,000	0,000	0,000	0,000	0,000	0,000	0,000	0,000	0,000
3.	<b>Расходы на приобретение энергетических ресурсов, тепловой воды и теплоносителя</b>	тыс. руб.	107 746,672	94 159,166	90 715,040	9 587,506	108 249,056	98 243,388	94 651,256	10 005,668	112 447,488	102 137,975	98 403,489	10 309,513
3.1	Расходы на топливо	тыс. руб.	27 715,550	27 715,550	24 871,666	0,000	81 129,432	81 129,432	78 161,922	0,000	84 374,665	84 374,665	81 288,452	0,000
3.2	Расходы на электрическую энергию	тыс. руб.	23 075,254	15 645,913	15 074,918	7 428,351	23 997,234	16 271,249	15 677,914	7 725,485	24 952,124	16 922,619	16 203,031	8 034,504
3.3	Расходы на тепловую энергию	тыс. руб.	0,000	0,000	0,000	0,000	0,000	0,000	0,000	0,000	0,000	0,000	0,000	0,000
3.4	Расходы на холодную воду	тыс. руб.	157,288	34,253	34,253	121,725	170,311	38,514	37,108	131,297	154,110	37,111	35,757	126,998
3.5	Расходы на паровое тепло	тыс. руб.	2 599,571	765,141	734,203	2 037,430	2 952,079	803,693	774,312	2 148,387	2 951,590	803,579	774,249	1 448,010
3.6	Расходы на электроэнергию	тыс. руб.	0,000	0,000	0,000	0,000	0,000	0,000	0,000	0,000	0,000	0,000	0,000	0,000
4.	<b>Нормативная прибыль</b>	тыс. руб.	0,000	0,000	0,000	0,000	0,000	0,000	0,000	0,000	0,000	0,000	0,000	0,000
5.	<b>Расчетная предпринимательская прибыль</b>	тыс. руб.	2 906,804	2 122,101	2 044,648	784,203	3 086,633	2 193,102	2 113,062	813,511	3 099,413	2 262,032	2 179,479	837,381
6.	<b>Результат деятельности до периода регулирования</b>	тыс. руб.	-3 691,946	-4 802,378	-4 802,378	1 110,432	0,000	0,000	0,000	0,000	0,000	0,000	0,000	0,000
7.	<b>Корректировка с целью учета фактических значений экономически обоснованных потерь, подлежащих включению в соответствии с п.9 Основ регулирования п.13 Методики</b>	тыс. руб.	0,000	0,000	0,000	0,000	0,000	0,000	0,000	0,000	0,000	0,000	0,000	0,000
8.	<b>Создание нормативных запасов топлива, включая расходы по обслуживанию запасных средств, приписанных для этих целей</b>	тыс. руб.	5 560,448	5 560,448	5 357,520	0,000	5 810,668	5 810,668	5 598,608	0,000	6 083,769	6 083,769	5 861,743	0,000
9.	<b>Необходимая валовая выручка</b>	тыс. руб.	135 066,489	117 477,598	113 006,901	17 589,191	144 268,725	127 184,577	122 536,233	17 084,148	149 462,335	131 877,341	127 057,517	17 584,994
10.	Объем отгрузки тепловой энергии с электростанций	тыс. Гкал	-	90,999	87,678	69,380	-	90,999	87,678	69,380	-	90,999	87,678	69,380
11.	Объем отгрузки тепловой энергии с электростанций	тыс. Гкал	-	104,3	104,3	104,3	-	104,0	104,0	104,0	-	104,0	104,0	104,0
12.	Индекс цен производителей	-	-	104,8	104,8	104,8	-	104,0	104,0	104,0	-	104,0	104,0	104,0
13.	Индекс цен на электроэнергию (с 1 июля)	-	-	105,0	105,0	105,0	-	104,0	104,0	104,0	-	104,0	104,0	104,0
14.	Индекс цен на электроэнергию (с 1 июля)	-	-	104,0	104,0	104,0	-	104,0	104,0	104,0	-	104,0	104,0	104,0
15.	Индекс цен на электроэнергию (с 1 июля)	-	-	103,5	103,5	103,5	-	103,9	103,9	103,9	-	104,0	104,0	104,0
16.	Индекс цен на электроэнергию (с 1 июля)	-	-	103,9	103,9	103,9	-	104,0	104,0	104,0	-	104,0	104,0	104,0
17.	Индекс цен на электроэнергию (с 1 июля)	-	-	103,9	103,9	103,9	-	104,0	104,0	104,0	-	104,0	104,0	104,0
18.	Индекс цен на электроэнергию (с 1 июля)	-	-	103,9	103,9	103,9	-	104,0	104,0	104,0	-	104,0	104,0	104,0
19.	Индекс цен на электроэнергию (с 1 июля)	-	-	103,9	103,9	103,9	-	104,0	104,0	104,0	-	104,0	104,0	104,0
20.	Норматив теплотехнических потерь при передаче тепловой энергии, утвержденный и принятый при расчете тарифа на тепловую энергию	тыс. Гкал	-	-	11,460	-	-	-	-	11,460	-	-	-	11,460
21.	Норматив условного расхода условного топлива на отопительно-тепловую энергию, утвержденные и принятые при расчете тарифа на тепловую энергию	кг усл.т./Гкал	-	166,6	166,6	-	-	166,6	166,6	-	-	166,6	166,6	-

Состав тарифа: производство, передача и сбыт тепловой энергии потребителям  
 Командант управления регулирования тепловых энергетик  
 Департамента энергетики и тарифов Ивановской области  
 А.Р. Коринкин

Основные показатели деятельности регулируемой организации ООО "ТеплоЭнерго" на 2022-2024 годы

(объем необходимой валовой выручки и основные статьи расходов, принятые для включения в расчет тарифа на теплоноситель)

№ п/п	Наименование показателя	Ед.изм.	Период регулирования		
			2022 год	2023 год	2024 год
<b>1.</b>	<b>Операционные (подконтрольные) расходы</b>	тыс. руб.	<b>1 960,348</b>	<b>2 018,374</b>	<b>2 078,118</b>
1.1	Расходы на приобретение сырья и материалов	тыс. руб.	715,405	736,581	758,383
1.2	Расходы на ремонт основных средств	тыс. руб.	119,626	123,167	126,813
1.3	Расходы на оплату труда	тыс. руб.	842,183	867,112	892,778
1.4	Расходы на оплату работ и услуг производственного характера по договорам со сторонними организациями	тыс. руб.	0,000	0,000	0,000
1.5	Расходы на оплату иных работ и услуг по договорам с организациями	тыс. руб.	0,000	0,000	0,000
1.6	Расходы на служебные командировки	тыс. руб.	0,000	0,000	0,000
1.7	Расходы на обучение персонала	тыс. руб.	0,000	0,000	0,000
1.8	Другие расходы	тыс. руб.	283,134	291,514	300,143
<b>2.</b>	<b>Неподконтрольные расходы</b>	тыс. руб.	<b>254,339</b>	<b>261,868</b>	<b>269,619</b>
2.1	Расходы на оплату услуг организаций, осуществляющих регулир.виды деятельности	тыс. руб.	0,000	0,000	0,000
2.2	Арендная плата (производственные объекты)	тыс. руб.	0,000	0,000	0,000
2.3	Концессионная плата	тыс. руб.	0,000	0,000	0,000
2.4	Расходы на уплату налогов, сборов и других обязательных платежей	тыс. руб.	0,000	0,000	0,000
2.5	Отчисления на социальные нужды	тыс. руб.	254,339	261,868	269,619
2.6	Расходы по сомнительным долгам	тыс. руб.	0,000	0,000	0,000
2.7	Амортизация основных средств	тыс. руб.	0,000	0,000	0,000
2.8	Расходы на выплаты по договорам займа и кредитным договорам, включая проценты по ним	тыс. руб.	0,000	0,000	0,000
2.9	Налог на прибыль	тыс. руб.	0,000	0,000	0,000
2.10	Экономия, определенная в прошедшем долгосрочном периоде регулирования	тыс. руб.	0,000	0,000	0,000
<b>3.</b>	<b>Расходы на приобретение энергетических ресурсов, холодной воды и теплоносителя</b>	тыс. руб.	<b>2 908,530</b>	<b>3 120,528</b>	<b>3 051,166</b>
3.1	Расходы на топливо	тыс. руб.	0,000	0,000	0,000
3.2	Расходы на электрическую энергию	тыс. руб.	456,223	474,472	493,451
3.3	Расходы на тепловую энергию	тыс. руб.	0,000	0,000	0,000
3.4	Расходы на холодную воду	тыс. руб.	2 316,399	2 505,834	2 414,599
3.5	Расходы на теплоноситель	тыс. руб.	0,000	0,000	0,000
3.6	Расходы на водоотведение	тыс. руб.	135,908	140,223	143,116
<b>4.</b>	<b>Нормативная прибыль</b>	тыс. руб.	<b>0,000</b>	<b>0,000</b>	<b>0,000</b>
<b>5.</b>	<b>Расчетная предпринимательская прибыль</b>	тыс. руб.	<b>0,000</b>	<b>0,000</b>	<b>0,000</b>
<b>6.</b>	<b>Корректировка с целью учета фактических значений</b>	тыс. руб.	<b>0,000</b>	<b>0,000</b>	<b>0,000</b>
<b>7.</b>	<b>Экономически необоснованные доходы, подлежащие исключению в соответствии с п.9 Основ ценообразования и п. 13 Методики</b>	тыс. руб.	<b>0,000</b>	<b>0,000</b>	<b>0,000</b>
<b>8.</b>	<b>Необходимая валовая выручка</b>	тыс. руб.	<b>5 123,217</b>	<b>5 400,770</b>	<b>5 398,903</b>
<b>9.</b>	<b>Объем воды, вырабатываемой на водоподготовительных установках источника тепловой энергии</b>	тыс. куб.м	<b>64,822</b>	<b>64,822</b>	<b>64,822</b>
10.	Индекс потребительских цен	-	104,3	104,0	104,0
11.	Индекс цен производителей	-	104,8	104,5	104,7
12.	Индекс цен на электрическую энергию	-	103,5	104,0	104,0
13.	Индекс цен на холодную воду	-	103,9	104,0	104,0

Состав тарифа: производство теплоносителя.

Консультант управления регулирования теплоэнергетики  
Департамента энергетики и тарифов Ивановской области



А.П. Корнилов