

Основные показатели деятельности регулируемой организации
МУП "Коммунальщик"
3-я линия, Ивановский район
на расчетный период регулирования
2022-2023 годы

№ п/п	Наименование показателя	Значение показателя	
		2022	2023
1.	Операционные (подконтрольные) расходы	1 800,19	1 853,47
2.	Неподконтрольные расходы	1 003,99	1 013,55
2.1.	Расходы на оплату услуг организаций,	0,00	0,00
2.2.	Арендная плата (производственные объекты)	0,00	0,00
2.3.	Концессионная плата	0,00	0,00
2.4.	Расходы на уплату налогов, сборов и других	0,00	0,00
2.5.	Отчисления на социальные нужды	303,42	312,40
2.6.	Расходы по сомнительным долгам	0,00	0,00
2.7.	Амортизация основных средств и нематериальных активов	648,16	648,16
2.8.	Расходы на выплаты по договорам займа и	0,00	0,00
	Итого без налога на прибыль и экономии	951,58	960,56
2.9.	Налог на прибыль/Налог при УСНО	52,41	53,00
2.10.	Экономия, определенная в прошедшем	0,00	0,00
3.	Расходы на покупку ресурсов	2 180,91	2 278,12
3.1.	Расходы на топливо	1 656,39	1 728,47
3.2.	Расходы на электрическую энергию	496,37	516,23
3.3.	Расходы на тепловую энергию	0,00	0,00
3.4.	Расходы на холодную воду	18,38	19,21
3.5.	Расходы на теплоноситель	0,00	0,00
3.6.	Расходы на водоотведение	9,77	14,22
4.	Прибыль	27,62	27,62
	Норма прибыли	0,00	0,00
5.	Расчетная предпринимательская прибыль	0,00	0,00
6.	Результаты деятельности до перехода к регулированию цен (тарифов) на основе	768,70	1 153,05
10.	Исключение излишних доходов по бюджетному финансированию	-540,00	-1 026,24
11.	ИТОГО необходимая валовая выручка	5 241,41	5 299,58
7.	Объем полезного отпуска тепловой энергии	1 055,20	1 055,20
8.	Индекс потребительских цен	1,04	1,04
9.	Индекс цен на топливо (с учетом доставки)		
9.1.	Индекс цен на природный газ	1,05	1,04
9.2.	Индекс цен на мазут		
9.3.	Индекс цен на каменный уголь		
12.	Норматив технологических потерь при передаче	1 461,62	1 461,62
13.	Нормативы удельного расхода условного топлива	173,47	173,47
14.	Нормативы запасов топлива на источниках		0,00
15.	Стоимость строительства (реконструкции)		
16.	Дата начала строительства (реконструкции)		
17.	Дата ввода в эксплуатацию производственных источников финансирования инвестиционной программы		
18.			

Состав тарифа: производство тепловой энергии, передача, сбыт

Ведущий консультант управления регулирования теплоэнергетики



Е.В. Зуева

Основные показатели деятельности регулируемой организации
МУП "Коммунальщик"
Буньково, Ивановский район
на расчетный период регулирования
2022-2023 годы

№ п/п	Наименование показателя	Ед. изм.	Значение показателя 2020 год	
			2022	2023
1.	Операционные (подконтрольные) расходы	тыс.руб.	1 351,70	1 391,71
2.	Неподконтрольные расходы	тыс.руб.	349,74	353,21
2.1.	Расходы на оплату услуг организаций,	тыс.руб.	0,00	0,00
2.2.	Арендная плата (производственные объекты)	тыс.руб.	0,00	0,00
2.3.	Концессионная плата	тыс.руб.	0,00	0,00
2.4.	Расходы на уплату налогов, сборов и других	тыс.руб.	0,00	0,00
2.5.	Отчисления на социальные нужды	тыс.руб.	205,69	211,78
2.6.	Расходы по сомнительным долгам	тыс.руб.	0,00	0,00
2.7.	Амортизация основных средств и нематериальных активов	тыс.руб.	118,57	118,57
2.8.	Расходы на выплаты по договорам займа и	тыс.руб.	0,00	0,00
	Итого без налога на прибыль и экономии	тыс.руб.	324,27	330,36
2.9.	Налог на прибыль/Налог при УСНО	тыс.руб.	25,47	22,85
2.10.	Экономия, определенная в прошедшем	тыс.руб.	0,00	0,00
3.	Расходы на покупку ресурсов	тыс.руб.	829,04	864,70
3.1.	Расходы на топливо	тыс.руб.	551,01	575,09
3.2.	Расходы на электрическую энергию	тыс.руб.	269,65	280,44
3.3.	Расходы на тепловую энергию	тыс.руб.	0,00	0,00
3.4.	Расходы на холодную воду	тыс.руб.	8,38	9,17
3.5.	Расходы на теплоноситель	тыс.руб.	0,00	0,00
3.6.	Расходы на водоотведение	тыс.руб.	0,00	0,00
4.	Прибыль	тыс.руб.	27,62	27,62
	Норма прибыли	тыс.руб.	0,00	0,00
5.	Расчетная предпринимательская прибыль	тыс.руб.	0,00	0,00
6.	Результаты деятельности до перехода к регулированию цен (тарифов) на основе долгосрочных параметров регулирования	тыс.руб.	458,35	0,00
10.	Необоснованные доходы по бюджетному финансированию	тыс.руб.	-469,61	-352,21
11.	ИТОГО необходимая валовая выручка	тыс.руб.	2 546,85	2 285,04
7.	Объем полезного отпуска тепловой энергии	Гкал	1 364,00	1 364,00
8.	Индекс потребительских цен	-	1,043	1,040
9.	Индекс цен на топливо (с учетом доставки)	-		
9.1.	Индекс цен на природный газ	-	1,05	1,04
9.2.	Индекс цен на мазут	-		
9.3.	Индекс цен на каменный уголь	-		
10.	Индекс цен на электрическую энергию	-	1,035	1,040
11.	Индекс цен на холодную воду	-	1,039	1,040
12.	Норматив технологических потерь при передаче	Гкал	54,44	54,44
13.	Нормативы удельного расхода условного топлива	кг ут/Гкал	175,40	175,40
14.	Нормативы запасов топлива на источниках	т		
15.	Стоимость строительства (реконструкции)	тыс. руб.		
16.	Дата начала строительства (реконструкции)	год		
17.	Дата ввода в эксплуатацию производственных источников финансирования инвестиционной программы	год		
18.		-		

Состав тарифа: производство тепловой энергии, передача, сбыт

Ведущий консультант управления регулирования теплоэнергетики



Е.В. Зуева

Основные показатели деятельности регулируемой организации
МУП "Коммунальщик"
с. Ермолино, Ивановский район
на расчетный период регулирования
2022-2023 годы

№ п/п	Наименование показателя	Ед.изм.	Значение показателя	
			2022	2023
1.	Операционные (подконтрольные) расходы	тыс.руб.	1 598,53	1 645,84
2.	Неподконтрольные расходы	тыс.руб.	389,73	399,37
2.1.	Расходы на оплату услуг организаций,	тыс.руб.	0,00	0,00
2.2.	Арендная плата (производственные объекты)	тыс.руб.	0,00	0,00
2.3.	Концессионная плата	тыс.руб.	0,00	0,00
2.4.	Расходы на уплату налогов, сборов и других	тыс.руб.	0,00	0,00
2.5.	Отчисления на социальные нужды	тыс.руб.	283,40	291,79
2.6.	Расходы по сомнительным долгам	тыс.руб.	0,00	0,00
2.7.	Амортизация основных средств и нематериальных активов	тыс.руб.	68,76	68,76
2.8.	Расходы на выплаты по договорам займа и	тыс.руб.	0,00	0,00
	Итого без налога на прибыль и экономии	тыс.руб.	352,16	360,55
2.9.	Налог на прибыль/Налог при УСНО	тыс.руб.	37,57	38,82
2.10.	Экономия, определенная в прошедшем	тыс.руб.	0,00	0,00
3.	Расходы на покупку ресурсов	тыс.руб.	1 709,64	1 777,81
3.1.	Расходы на топливо	тыс.руб.	1 474,49	1 533,47
3.2.	Расходы на электрическую энергию	тыс.руб.	214,33	222,91
3.3.	Расходы на тепловую энергию	тыс.руб.	0,00	0,00
3.4.	Расходы на холодную воду	тыс.руб.	14,91	15,45
3.5.	Расходы на теплоноситель	тыс.руб.	0,00	0,00
3.6.	Расходы на водоотведение	тыс.руб.	5,90	5,98
4.	Прибыль	тыс.руб.	27,62	27,62
	Норма прибыли	тыс.руб.	0,00	0,00
5.	Расчетная предпринимательская прибыль	тыс.руб.	0,00	0,00
6.	Результаты деятельности до перехода к регулированию цен (тарифов) на основе долгосрочных параметров регулирования	тыс.руб.	31,58	31,58
11.	ИТОГО необходимая валовая выручка	тыс.руб.	3 757,11	3 882,23
12.	Объем полезного отпуска тепловой энергии	Гкал	530,01	530,01
13.	Индекс потребительских цен	-	1,043	1,040
14.	Индекс цен на топливо (с учетом доставки)	-		
	Индекс цен на природный газ	-	1,05	1,04
	Индекс цен на мазут	-		
	Индекс цен на каменный уголь	-		
15.	Индекс цен на электрическую энергию	-	1,035	1,040
11.	Индекс цен на холодную воду	-	1,039	1,040
12.	Норматив технологических потерь при передаче	Гкал	115,52	115,52
13.	Нормативы удельного расхода условного топлива	кг ут/Гкал	216,35	216,35
14.	Нормативы запасов топлива на источниках	т		
15.	Стоимость строительства (реконструкции)	тыс. руб.		
16.	Дата начала строительства (реконструкции)	год		
17.	Дата ввода в эксплуатацию производственных источников финансирования инвестиционной программы	год		
18.		-		

Состав тарифа: производство тепловой энергии, передача, сбыт

Ведущий консультант управления регулирования теплоснабжения



Е.В. Зуева

Основные показатели деятельности регулируемой организации
МУП "Коммунальщик"
с. Чернореченский, Ивановский район
на расчетный период регулирования
2022-2023 годы

№ п/п	Наименование показателя	Ед.изм.	Значение показателя	
			2022	2023
1.	Операционные (подконтрольные) расходы	тыс.руб.	1 639,33	1 687,85
2.	Неподконтрольные расходы	тыс.руб.	2 002,99	2 012,96
2.1.	Расходы на оплату услуг организаций,	тыс.руб.	0,00	0,00
2.2.	Арендная плата (производственные объекты)	тыс.руб.	0,00	0,00
2.3.	Концессионная плата	тыс.руб.	0,00	0,00
2.4.	Расходы на уплату налогов, сборов и других	тыс.руб.	6,60	6,60
2.5.	Отчисления на социальные нужды	тыс.руб.	213,88	220,21
2.6.	Расходы по сомнительным долгам	тыс.руб.	0,00	0,00
2.7.	Амортизация основных средств и нематериальных активов	тыс.руб.	1 684,28	1 684,28
2.8.	Расходы на выплаты по договорам займа и	тыс.руб.	0,00	0,00
	Итого без налога на прибыль и экономии	тыс.руб.	1 904,76	1 911,09
2.9.	Налог на прибыль/Налог при УСНО	тыс.руб.	98,23	101,87
2.10.	Экономия, определенная в прошедшем	тыс.руб.	0,00	0,00
3.	Расходы на покупку ресурсов	тыс.руб.	6 984,43	7 289,61
3.1.	Расходы на топливо	тыс.руб.	5 942,07	6 197,79
3.2.	Расходы на электрическую энергию	тыс.руб.	873,47	908,41
3.3.	Расходы на тепловую энергию	тыс.руб.	0,00	0,00
3.4.	Расходы на холодную воду	тыс.руб.	156,16	163,62
3.5.	Расходы на теплоноситель	тыс.руб.	0,00	0,00
3.6.	Расходы на водоотведение	тыс.руб.	12,73	19,79
4.	Прибыль	тыс.руб.	6,91	6,91
	Норма прибыли	тыс.руб.	0,00	0,00
5.	Расчетная предпринимательская прибыль	тыс.руб.	0,00	0,00
6.	Результаты деятельности до перехода к регулированию цен (тарифов) на основе долгосрочных параметров регулирования	тыс.руб.	-277,76	-277,76
10.	Необоснованные доходы по бюджетному финансированию	тыс.руб.	-532,45	-532,45
11.	ИТОГО необходимая валовая выручка	тыс.руб.	9 823,45	10 187,12
7.	Объем полезного отпуска тепловой энергии	Гкал	4 601,89	4 601,89
8.	Индекс потребительских цен	-	1,060	1,043
9.	Индекс цен на топливо (с учетом доставки)	-		
9.1.	Индекс цен на природный газ	-	1,03	1,04
9.2.	Индекс цен на мазут	-		
9.3.	Индекс цен на каменный уголь	-		
10.	Индекс цен на электрическую энергию	-	1,034	1,035
11.	Индекс цен на холодную воду	-	1,039	1,039
12.	Норматив технологических потерь при передаче	Гкал	1 165,90	1 165,90
13.	Нормативы удельного расхода условного топлива	кг ут/Гкал	157,28	157,28
14.	Нормативы запасов топлива на источниках	т		
15.	Стоимость строительства (реконструкции)	тыс. руб.		
16.	Дата начала строительства (реконструкции)	год		
17.	Дата ввода в эксплуатацию производственных источников финансирования инвестиционной программы	год		
18.		-		

Состав тарифа: производство тепловой энергии, передача, сбыт

Ведущий консультант управления регулирования теплоэнергетики



Е.В. Зуева

Основные показатели деятельности регулируемой организации
МУП "Коммунальщик"
передача от котельной ООО "ГЕНЕРАЦИЯ"
на расчетный период регулирования
2022-2023 годы

№ п/п	Наименование показателя	Ед.изм.	Значение показателя	
			2022	2023
1.	Операционные (подконтрольные) расходы	тыс. руб.	1 346,80	1 386,67
2.	Неподконтрольные расходы	тыс. руб.	837,06	851,05
2.1.	Расходы на оплату услуг организаций, осуществляющих	тыс. руб.	0,00	0,00
2.2.	Арендная плата (производственные объекты)	тыс. руб.	0,00	0,00
2.3.	Концессионная плата	тыс. руб.	0,00	0,00
2.4.	Расходы на уплату налогов, сборов и других обязательных	тыс. руб.	0,00	0,00
2.5.	Отчисления на социальные нужды	тыс. руб.	211,80	218,06
2.6.	Расходы по сомнительным долгам	тыс. руб.	0,00	0,00
2.7.	Амортизация основных средств и нематериальных активов	тыс. руб.	584,41	584,41
2.8.	Расходы на выплаты по договорам займа и кредитным	тыс. руб.	0,00	0,00
	Итого без налога на прибыль и экономии	тыс. руб.	796,21	802,48
2.9.	Налог на прибыль/Налог при УСНО	тыс. руб.	40,86	48,57
2.10.	Экономия, определенная в прошедшем долгосрочном	тыс. руб.	0,00	0,00
3.	Расходы на покупку ресурсов	тыс. руб.	2 519,57	2 619,64
3.1.	Расходы на топливо	тыс. руб.	0,00	0,00
3.2.	Расходы на электрическую энергию	тыс. руб.	0,00	0,00
3.3.	Расходы на тепловую энергию	тыс. руб.	2 299,84	2 370,90
3.4.	Расходы на холодную воду	тыс. руб.	0,00	0,00
3.5.	Расходы на теплоноситель	тыс. руб.	199,56	227,77
3.6.	Расходы на водоотведение	тыс. руб.	20,17	20,98
4.	Прибыль	тыс. руб.	0,00	0,00
	Норма прибыли	тыс. руб.	0,00	0,00
5.	Расчетная предпринимательская прибыль	тыс. руб.	0,00	0,00
9.	Результаты деятельности до перехода к регулированию цен (тарифов) на основе долгосрочных параметров регулирования	тыс. руб.	-260,70	0,00
10.	Необоснованные доходы по бюджетному финансированию	тыс. руб.	-357,03	0,00
11.	ИТОГО необходимая валовая выручка	тыс. руб.	4 085,71	4 857,36
12.	Индекс потребительских цен	-	1,043	1,040
13.	Индекс цен на топливо (с учетом доставки)	-	-	-
14.	Индекс цен на природный газ	-	1,05	1,04
15.	Индекс цен на мазут	-	-	-
16.	Индекс цен на каменный уголь	-	-	-
17.	Индекс цен на электрическую энергию	-	1,035	1,040
18.	Индекс цен на холодную воду	-	1,039	1,040
19.	Норматив технологических потерь при передаче тепловой энергии, принятый при расчете тарифа на тепловую энергию	Гкал	1 008,13	1 008,13
20.	Нормативы удельного расхода условного топлива на отпущенную тепловую энергию, принятые при расчете тарифа на тепловую энергию	кг ут/Гкал	0,00	0,00
21.	Нормативы запасов топлива на источниках тепловой энергии, учтенные при расчете необходимой валовой выручки	т	0,00	0,00
22.	Стоимость строительства (реконструкции) производственных объектов, предусмотренных инвестиционной программой регулируемой организации	тыс. руб.		
23.	Дата начала строительства (реконструкции) производственных объектов, предусмотренных инвестиционной программой	год		
24.	Дата ввода в эксплуатацию производственных объектов, предусмотренных утвержденной в установленном порядке инвестиционной программой	год		
25.	Источники финансирования инвестиционной программы	-		

Состав тарифа: передача по собственным сетям стороннему потребителю.

Основные показатели деятельности регулируемой организации
ООО "ГЕНЕРАЦИЯ"
с. Михалево, Ивановский район
на расчетный период регулирования
2022 год

№ п/п	Наименование показателя	Ед. изм.	Значение показателя
1.	Расходы, связанные с производством и реализацией продукции (услуг)		17 092,02
1.1	Сырье и материалы		
1.2	Топливо	тыс.руб.	220,56
1.3	Прочие покупаемые энергетические ресурсы	тыс.руб.	8 247,23
1.4	Холодная вода/ водоотведение	тыс.руб.	2 194,48
1.5	Теплоноситель	тыс.руб.	106,77
1.6	Амортизация основных средств и нематериальных активов	тыс.руб.	233,26
1.7	Оплата труда	тыс.руб.	0,00
1.8	Отчисления на социальные нужды	тыс.руб.	4 347,20
1.9	Ремонт основных средств выполняемый подрядным способом (собственными силами)	тыс.руб.	1 312,85
1.10	Выполнение работ и услуг производственного характера, выполняемых по договорам со сторонними организациями	тыс.руб.	34,16
1.11	Арендная плата, концессионная плата, лизинговые платежи	тыс.руб.	283,12
1.12	Плата за выбросы и сбросы	тыс.руб.	0,00
1.13	Другие расходы, связанные с производством и (или) реализацией продукции (прочие и общехозяйственные)	тыс.руб.	0,00
2.	Внерезидентские расходы		112,38
2.1	Вывод из эксплуатации (в том числе на консервацию) и вывод из консервации	тыс.руб.	41,46
2.2	Сомнительные долги	тыс.руб.	0,00
2.3	Создание нормативных запасов топлива	тыс.руб.	0,00
2.4	Другие обоснованные расходы	тыс.руб.	0,00
3.	Расходы, не учитываемые в целях налогообложения		41,46
3.1	Капитальные вложения (инвестиции)	тыс.руб.	0,00
3.2	Денежные выплаты социального характера	тыс.руб.	0,00
3.3	Резервный фонд	тыс.руб.	0,00
3.4	Прочие расходы	тыс.руб.	0,00
4.	Налог при УСНО		0,00
	Расчетная предпринимательская прибыль	тыс.руб.	529,90
5.	Выпадающие доходы/экономия средств		0,00
6.	Необходимая валовая выручка		0,00
6.1.	Необходимая валовая выручка производство	тыс.руб.	17 663,38
6.2.	Необходимая валовая выручка передача		17 169,56
6.3.	Необходимая валовая выручка с учетом услуги по передаче по сетям МУП "Коммунальщик"	тыс.руб.	493,82
7.	Объем полезного отпуска тепловой энергии		21 749,09
8.	Индекс потребительских цен	Гкал	6 000,70
9.	Индекс цен на топливо (с учетом доставки)	-	1,060
9.1	Индекс цен на природный газ	-	
9.2	Индекс цен на мазут	-	1,03
9.3	Индекс цен на каменный уголь	-	
10.	Индекс цен на электрическую энергию	-	
11.	Индекс цен на холодную воду	-	1,034
12.	Норматив технологических потерь при передаче тепловой энергии, принятый при расчете тарифа на тепловую энергию	Гкал	1,039
13.	Нормативы удельного расхода условного топлива на отпущенную тепловую энергию, принятые при расчете тарифа на тепловую энергию	кг уг/Гкал	517,41
14.	Нормативы запасов топлива на источниках тепловой энергии, учтенные при расчете необходимой валовой выручки	т	169,20
15.	Стоимость строительства (реконструкции) производственных объектов, предусмотренных инвестиционной программой регулируемой организации	тыс. руб.	0,00
16.	Дата начала строительства (реконструкции) производственных объектов, предусмотренных инвестиционной программой	год	
17.	Дата ввода в эксплуатацию производственных объектов, предусмотренных утвержденной в установленном порядке инвестиционной программой	год	
18.	Источники финансирования инвестиционной программы	-	

Состав тарифа: производство тепловой энергии, передаче по собственным сетям стороннему потребителю.



Основные показатели деятельности регулируемой организации
 ООО "ГЕНЕРАЦИЯ"
 (Ивановский район)
 на расчетный период регулирования
 2022

Расчет затрат на теплоноситель				период
№ п/п	Показатели	Ед.изм	2 022,00	
1	2	3	4	
	Собственное производство			
1	Расходы на производство воды, вырабатываемой на водоподготовительных установках источника тепловой энергии	тыс. руб.	1 087,90	
1.1	Стоимость исходной воды	тыс. руб.	638,62	
1.2.	Расходы энергию (мощность), используемую при водоподготовке	тыс. руб.	150,98	
1.3.	Стоимость транспортировки и очистки сточных вод, возникающих в процессе водоподготовки	тыс. руб.	50,13	
1.6	Расходы на оплату труда персонала, участвующего в процессе водоподготовки	тыс. руб.	0,19	
1.8	Прочие расходы, относимые на процесс водоподготовки, в том числе:	тыс. руб.	99,38	
1.8.1	Расходы на ремонт основных фондов	тыс. руб.	99,38	
1.8.2	Арендная плата	тыс. руб.	0,00	
1.8.3	Общехозяйственные расходы	тыс. руб.	0,00	
	Добавить прочие расходы			
2	Объем воды, вырабатываемой на водоподготовительных установках источника тепловой энергии	тыс.куб.м	15,47	
	Добавить мероприятие			
6	Необходимая валовая выручка, относимая на производство теплоносителя	тыс. руб.	1 087,90	
7	Стоимость 1 куб.м воды, вырабатываемой на водоподготовительных установках источника тепловой энергии и (или) приобретаемой у других организаций	руб./куб.м	70,34	
8	Тариф на теплоноситель по источнику	руб./куб.м	70,34	

Ведущий консультант управления регулирования теплоэнергетики




Е.В. Зуева

Основные показатели деятельности регулируемой организации
ООО "Коммунальщик Ресурс" с. Озерный
на расчетный период регулирования 2022 г.г.
(объем необходимой валовой выручки и основные статьи расходов, принятые
для включения в расчет тарифа на тепловую энергию)

№ п/п	Наименование показателя	Ед.изм.	2022 год
1.	Операционные (подконтрольные) расходы	тыс. руб.	2 932,567
2.	Неподконтрольные расходы	тыс. руб.	890,433
2.1.	Расходы на оплату услуг организаций, осуществляющих регулир. виды деятельности	тыс. руб.	0,000
2.2.	Арендная плата (производственные объекты)	тыс. руб.	0,000
2.3.	Концессионная плата	тыс. руб.	0,000
2.4.	Расходы на уплату налогов, сборов и других обязательных платежей	тыс. руб.	2,406
2.5.	Отчисления на социальные нужды	тыс. руб.	447,343
2.6.	Расходы по сомнительным долгам	тыс. руб.	0,000
2.7.	Амортизация основных средств	тыс. руб.	85,713
2.8.	Расходы на выплаты по договорам займа и кредитным договорам, включая проценты по ним	тыс. руб.	0,000
2.9.	Налог на прибыль	тыс. руб.	354,970
2.10.	Экономия, определенная в прошедшем долгосрочном периоде регулирования	тыс. руб.	0,000
3.	Расходы на приобретение энергетических ресурсов, холодной воды и теплоносителя	тыс. руб.	7 525,319
3.1.	Расходы на топливо	тыс. руб.	6 468,664
3.2.	Расходы на электрическую энергию	тыс. руб.	888,644
3.3.	Расходы на тепловую энергию	тыс. руб.	0,000
3.4.	Расходы на холодную воду	тыс. руб.	151,089
3.5.	Расходы на теплоноситель	тыс. руб.	0,000
3.6.	Расходы на водоотведение	тыс. руб.	16,921
4.	Нормативная прибыль	тыс. руб.	92,472
5.	Расчетная предпринимательская прибыль	тыс. руб.	243,983
6.	Корректировка с целью учета фактических значений 2018	тыс. руб.	243,454
6.	Корректировка с целью учета фактических значений 2019		208,403
6.	Корректировка с целью учета фактических значений 2020	тыс. руб.	194,129
7.	Необоснованные доходы по статье "Топливо" "ЭЭ"		-401,0
7.	Корректировка в связи с неисполнением ИП		-11,9
7.	Необоснованные доходы по статье "нормативная прибыль" за 2020 год		-85,5
8	Необходимая валовая выручка	тыс. руб.	11 832,330
9	Объем полезного отпуска тепловой энергии	Гкал	1 841,74
10	Объем полезного отпуска тепловой энергии (на реализацию)	Гкал	1 841,74
11	Индекс потребительских цен	-	1,043
12	Индекс цен на природный газ	-	1,030
13	Индекс цен на электрическую энергию	-	1,035
14	Индекс цен на холодную воду	-	1,040
15	Норматив технологических потерь при передаче тепловой энергии, принятый при расчете тарифа на тепловую энергию	Гкал	533,8
16	Нормативы удельного расхода условного топлива на отпущенную тепловую энергию, принятые при расчете тарифа на тепловую энергию	тут	215,83

Состав тарифа: производство, передача и сбыт тепловой энергии.

Ведущий консультант управления регулирования теплоэнергетики



Зуева. Е.В.

Основные показатели деятельности регулируемой организации

ООО "Коммунальщик Ресурс" с. Богородское

на расчетный период регулирования 2022 г.г.

(объем необходимой валовой выручки и основные статьи расходов, принятые
для включения в расчет тарифа на тепловую энергию)

№ п/п	Наименование показателя	Ед. изм.	Показатели
			2022
1.	Операционные (подконтрольные) расходы	тыс. руб.	2 479,639
2.	Неподконтрольные расходы	тыс. руб.	1 060,470
2.1.	Расходы на оплату услуг организаций, осуществляющих регулир. виды деятельности	тыс. руб.	0,000
2.2.	Арендная плата (производственные объекты)	тыс. руб.	0,000
2.3.	Концессионная плата	тыс. руб.	0,000
2.4.	Расходы на уплату налогов, сборов и других обязательных платежей	тыс. руб.	5,421
2.5.	Отчисления на социальные нужды	тыс. руб.	495,598
2.6.	Расходы по сомнительным долгам	тыс. руб.	0,000
2.7.	Амортизация основных средств	тыс. руб.	180,211
2.8.	Расходы на выплаты по договорам займа и кредитным договорам, включая проценты по ним	тыс. руб.	0,000
2.9.	Налог на прибыль	тыс. руб.	379,240
2.10.	Экономия, определенная в прошедшем долгосрочном периоде регулирования	тыс. руб.	0,000
3.	Расходы на приобретение энергетических ресурсов, холодной воды и теплоносителя	тыс. руб.	8 832,401
3.1.	Расходы на топливо	тыс. руб.	7 146,036
3.2.	Расходы на электрическую энергию	тыс. руб.	1 482,977
3.3.	Расходы на тепловую энергию	тыс. руб.	0,000
3.4.	Расходы на холодную воду	тыс. руб.	36,317
3.5.	Расходы на теплоноситель	тыс. руб.	103,933
3.6.	Расходы на водоотведение	тыс. руб.	63,137
4.	Нормативная прибыль	тыс. руб.	330,825
5	Расчетная предпринимательская прибыль	тыс. руб.	261,324
6	Корректировка с целью учета фактических значений	тыс. руб.	584,506
7	Необоснованные доходы по статье "Топливо" "ЭЭ"		-731,280
7	Необоснованные доходы по статье "Нормативная прибыль"		-155,475
8	Корректировка в связи с неисполнением ИП		-21,081
9	Необходимая валовая выручка	тыс. руб.	12 641,330
10	Объем полезного отпуска тепловой энергии	Гкал	5 323,99
11	Объем полезного отпуска тепловой энергии (на реализацию)	Гкал	5 323,99
12	Индекс потребительских цен	-	1,043
13	Индекс цен на природный газ	-	1,030
14	Индекс цен на электрическую энергию	-	1,035
15	Индекс цен на холодную воду	-	1,040
16	Норматив технологических потерь при передаче тепловой энергии, принятый при расчете тарифа на тепловую энергию	Гкал	855,93
17	Нормативы удельного расхода условного топлива на отпущенную тепловую энергию, принятые при расчете тарифа на тепловую энергию	тут	178,32

Состав тарифа: производство, передача и сбыт тепловой энергии.

Ведущий консультант управления регулирования теплоэнергетики



Зуева Е.В.

Основные показатели деятельности регулируемой организации

ООО "Коммунальщик ресурс" с. Бибирево

на расчетный период регулирования 2022 г.

(объем необходимой валовой выручки и основные статьи расходов, принятые
для включения в расчет тарифа на тепловую энергию)

№ п/п	Наименование показателя	Ед. изм.	2022
1.	Операционные (подконтрольные) расходы	тыс. руб.	1 867,897
2.	Неподконтрольные расходы	тыс. руб.	861,717
2.1.	Расходы на оплату услуг организаций, осуществляющих регулир. виды деятельности	тыс. руб.	0,000
2.2.	Арендная плата (производственные объекты)	тыс. руб.	0,000
2.3.	Концессионная плата	тыс. руб.	0,000
2.4.	Расходы на уплату налогов, сборов и других обязательных платежей	тыс. руб.	0,000
2.5.	Отчисления на социальные нужды	тыс. руб.	474,892
2.6.	Расходы по сомнительным долгам	тыс. руб.	0,000
2.7.	Амортизация основных средств	тыс. руб.	245,212
2.8.	Расходы на выплаты по договорам займа и кредитным договорам, включая проценты по ним	тыс. руб.	0,000
2.9.	Налог на прибыль	тыс. руб.	141,614
2.10.	Экономия, определенная в прошедшем долгосрочном периоде регулирования	тыс. руб.	0,000
3.	Расходы на приобретение энергетических ресурсов, холодной воды и теплоносителя	тыс. руб.	2 409,408
3.1.	Расходы на топливо	тыс. руб.	1 534,276
3.2.	Расходы на электрическую энергию	тыс. руб.	771,089
3.3.	Расходы на тепловую энергию	тыс. руб.	0,000
3.4.	Расходы на холодную воду	тыс. руб.	90,481
3.5.	Расходы на теплоноситель	тыс. руб.	0,000
3.6.	Расходы на водоотведение	тыс. руб.	13,562
4.	Нормативная прибыль	тыс. руб.	195,543
5.	Расчетная предпринимательская прибыль	тыс. руб.	180,237
6.	Корректировка с целью учета фактических значений	тыс. руб.	-523,213
7.	Необоснованные доходы по статье "Топливо" "ЭЭ"	тыс. руб.	-172,056
8.	Необоснованные доходы по статье "Нормативная прибыль"	тыс. руб.	-99,071
9.	Необходимая валовая выручка	тыс. руб.	4 720,464
10.	Объем полезного отпуска тепловой энергии	Гкал	439,16
11.	Объем полезного отпуска тепловой энергии (на реализацию)	Гкал	439,16
12.	Индекс потребительских цен	-	1,043
13.	Индекс цен на природный газ	-	1,030
14.	Индекс цен на электрическую энергию	-	1,040
15.	Индекс цен на холодную воду	-	1,040
16.	Норматив технологических потерь при передаче тепловой энергии, принятый при расчете тарифа на тепловую энергию	Гкал	142,2
17.	Нормативы удельного расхода условного топлива на отпущенную тепловую энергию, принятые при расчете тарифа на тепловую энергию	тут	209,20

Состав тарифа: производство, передача и сбыт тепловой энергии.

Ведущий консультант



Зуева Е. В.

Основные показатели деятельности регулируемой организации
 ООО "Система Альфа"
 Майдаково
 на расчетный период регулирования
 2022-2024 г.г.

(объем необходимой валовой выручки и основные статьи расходов, принятые для включения в расчет тарифа на тепловую

№ п/п	Наименование показателя	Ед. изм.	Период регулирования		
			2022 год	2023 год	2024 год
1.	Операционные (подконтрольные) расходы	тыс. руб.	2 906,435	3 022,228	3 142,652
1.1.	Расходы на приобретение сырья и материалов	тыс. руб.	65,395	68,011	70,731
1.2.	Расходы на ремонт основных средств	тыс. руб.	0,000	0,000	0,000
1.3.	Расходы на оплату труда	тыс. руб.	1 650,143	1 716,149	1 784,795
1.4.	Расходы на оплату работ и услуг производственного характера по договорам со сторонними организациями	тыс. руб.	406,149	422,395	439,291
1.5.	Расходы на оплату иных работ и услуг по договорам с организациями	тыс. руб.	0,000	0,000	0,000
1.6.	Арендная плата (объекты кроме производственных)	тыс. руб.	0,000	0,000	0,000
1.7.	Расходы на обучение персонала	тыс. руб.	11,630	11,630	11,630
1.8.	Другие расходы	тыс. руб.	773,118	804,043	836,205
2.	Неподконтрольные расходы	тыс. руб.	2 401,365	2 430,785	2 456,428
2.1.	Расходы на оплату услуг организаций, осуществляющих регулир. виды деятельности	тыс. руб.	1,516	1,644	1,710
2.2.	Арендная плата (производственные объекты)	тыс. руб.	0,000	0,000	0,000
2.3.	Концессионная плата	тыс. руб.	0,000	1,000	2,000
2.4.	Расходы на уплату налогов, сборов и других обязательных платежей	тыс. руб.	56,668	56,668	56,668
2.5.	Отчисления на социальные нужды	тыс. руб.	498,343	518,277	539,008
2.6.	Расходы по сомнительным долгам	тыс. руб.	0,000	0,000	0,000
2.7.	Амортизация основных средств	тыс. руб.	1 732,657	1 732,657	1 732,657
2.8.	Расходы на выплаты по договорам займа и кредитным договорам, включая проценты по ним	тыс. руб.	0,000	0,000	0,000
2.9.	Налог на прибыль	тыс. руб.	112,180	120,539	124,384
2.10.	Экономия, определенная в прошедшем долгосрочном периоде регулирования	тыс. руб.	0,000	0,000	0,000
3.	Расходы на приобретение энергетических ресурсов, холодной воды и теплоносителя	тыс. руб.	5 401,418	5 629,417	5 851,511
3.1.	Расходы на топливо	тыс. руб.	4 113,937	4 290,363	4 458,902
3.2.	Расходы на электрическую энергию	тыс. руб.	1 284,752	1 336,142	1 389,588
3.3.	Расходы на тепловую энергию	тыс. руб.	0,000	0,000	0,000
3.4.	Расходы на холодную воду	тыс. руб.	2,309	2,387	2,482
3.5.	Расходы на теплоноситель	тыс. руб.	0,420	0,526	0,539
3.6.	Расходы на водоотведение	тыс. руб.	0,000	0,000	0,000
4.	Прибыль	тыс. руб.	179,041	186,202	193,650
	Расчетная предпринимательская прибыль	тыс. руб.	329,76	339,553	349,484
	Результаты деятельности до перехода к регулированию цен (тарифов) на основе долгосрочных параметров	тыс. руб.	0,00	446,703	446,703
5.	Необходимая валовая выручка	тыс. руб.	11 218,024	12 054,889	12 440,428
6.	Объем полезного отпуска тепловой энергии	Гкал	3 930,64	3 930,64	3 930,64
7.	Объем полезного отпуска тепловой энергии (на реализацию)	Гкал	3 930,64	3 930,64	3 930,64
8.	Индекс потребительских цен	-	1,043	1,040	1,040
9.	Индекс цен на природный газ	-	1,050	1,040	1,040
10.	Индекс цен на электрическую энергию	-	1,035	1,040	1,040
11.	Индекс цен на холодную воду	-	1,039	1,040	1,040
12.	Норматив технологических потерь при передаче тепловой энергии, принятый при расчете тарифа на тепловую энергию	Гкал	0,0	0,0	0,0
13.	Нормативы удельного расхода условного топлива на отпущенную тепловую энергию, принятые при расчете тарифа	тунт	157,30	157,30	157,30
14.	Индекс изменения количества активов	-	-	-	-

Состав тарифа: производство тепловой энергии.
 Организация применяет упрощенную систему налогообложения
 Консультант управления регулированием теплоэнергетики
 Департамента энергетики и тарифов Ивановской области



Бондарева Г.В

Основные показатели деятельности регулируемой организации
ООО "Система Альфа"
 Майдаково
 на расчетный период регулирования
 2022-2024 г.г.

(объем необходимой валовой выручки и основные статьи расходов, принятые для включения в расчет тарифа на

№ п/п	Наименование показателя	Ед.изм.	Период регулирования		
			2022 год	2023 год	2024 год
1.	Операционные (подконтрольные) расходы	тыс. руб.	70,567	72,656	74,806
1.1.	Расходы на приобретение сырья и материалов	тыс. руб.	32,824	33,796	34,796
1.2.	Расходы на ремонт основных средств	тыс. руб.	16,307	16,789	17,286
1.3.	Расходы на оплату труда	тыс. руб.	21,209	21,837	22,484
1.4.	Расходы на оплату работ и услуг производственного характера по договорам со сторонними	тыс. руб.	0,000	0,000	0,000
1.5.	Расходы на оплату иных работ и услуг по договорам с организациями	тыс. руб.	0,000	0,000	0,000
1.6.	Арендная плата (объекты кроме	тыс. руб.	0,000	0,000	0,000
1.7.	Расходы на обучение персонала	тыс. руб.	0,000	0,000	0,000
1.8.	Другие расходы	тыс. руб.	0,226	0,233	0,240
2.	Неподконтрольные расходы	тыс. руб.	8,317	8,822	9,090
2.1.	Расходы на оплату услуг организаций, осуществляющих регулир.виды деятельности	тыс. руб.	0,837	0,905	0,941
2.2.	Арендная плата (производственные объекты)	тыс. руб.	0,000	0,000	0,000
2.3.	Концессионная плата	тыс. руб.	0,000	0,000	0,000
2.4.	Расходы на уплату налогов, сборов и других обязательных платежей	тыс. руб.	0,000	0,000	0,000
2.5.	Отчисления на социальные нужды	тыс. руб.	6,405	6,595	6,790
2.6.	Расходы по сомнительным долгам	тыс. руб.	0,000	0,000	0,000
2.7.	Амортизация основных средств	тыс. руб.	0,000	0,000	0,000
2.8.	Расходы на выплаты по договорам займа и кредитным договорам, включая проценты по ним	тыс. руб.	0,000	0,000	0,000
2.9.	Налог на прибыль	тыс. руб.	1,075	1,322	1,358
2.10.	Экономия, определенная в прошедшем долгосрочном периоде регулирования	тыс. руб.	0,000	0,000	0,000
3.	Расходы на приобретение энергетических ресурсов, холодной воды и теплоносителя	тыс. руб.	28,612	29,591	30,775
3.1.	Расходы на топливо	тыс. руб.	0,000	0,000	0,000
3.2.	Расходы на электрическую энергию	тыс. руб.	0,113	0,117	0,122
3.3.	Расходы на тепловую энергию	тыс. руб.	0,000	0,000	0,000
3.4.	Расходы на холодную воду	тыс. руб.	28,500	29,474	30,653
3.5.	Расходы на теплоноситель	тыс. руб.	0,000	0,000	0,000
3.6.	Расходы на водоотведение	тыс. руб.	0,000	0,000	0,000
4.	Прибыль	тыс. руб.	0,000	0,000	0,000
	Расчетная предпринимательская прибыль	тыс. руб.	0,000	0,000	0,000
	Результаты деятельности до перехода к регулированию цен (тарифов) на основе	тыс. руб.	0,00	21,152	21,152
5.	Необходимая валовая выручка	тыс. руб.	107,496	132,221	135,823
6.	Объем полезного отпуска тепловой энергии	тыс.куб.м	0,66	0,66	0,66
7.	Объем полезного отпуска тепловой энергии (на реализацию)	тыс.куб.м	0,66	0,66	0,66
8.	Индекс потребительских цен	-	1,043	1,040	1,040
9.	Индекс цен на природный газ	-	1,050	1,040	1,040
10.	Индекс цен на электрическую энергию	-	1,035	1,040	1,040
11.	Индекс цен на холодную воду	-	1,039	1,040	1,040

Состав тарифа: производство, сбыт теплоносителя.
 Организация применяет упрощенную систему налогообложения

Консультант управления регулирования теплоэнергетики
 Департамента энергетики и тарифов Ивановской области



Бондарева Г.В

Основные показатели деятельности регулируемой организации
ООО "Тепловые и элетрические сети"

на расчетный период регулирования
2022-2023 г.г.

(объем необходимой валовой выручки и основные статьи расходов, принятые
для включения в расчет тарифа на тепловую энергию)

№ п/п	Наименование показателя	Ед.изм.	Период регулирования	
			2022	2023
1.	Операционные (подконтрольные) расходы	тыс. руб.	3 411,02	3 511,99
2.	Неподконтрольные расходы	тыс. руб.	968,14	640,77
2.1.	Расходы на оплату услуг организаций, осуществляющих регулир. виды деятельности	тыс. руб.		
2.2.	Арендная плата (производственные объекты)	тыс. руб.		
2.3.	Концессионная плата	тыс. руб.		
2.4.	Расходы на уплату налогов, сборов и других обязательных платежей	тыс. руб.		
2.5.	Отчисления на социальные нужды	тыс. руб.	459,36	472,96
2.6.	Расходы по сомнительным долгам	тыс. руб.	125,73	
2.7.	Амортизация основных средств	тыс. руб.	223,96	0,00
2.8.	Расходы на выплаты по договорам займа и кредитным договорам, включая проценты по ним	тыс. руб.		
2.9.	Налог на прибыль	тыс. руб.	159,09	167,81
2.10.	Экономия, определенная в прошедшем долгосрочном периоде регулирования	тыс. руб.		
3.	Расходы на приобретение энергетических ресурсов, холодной воды и теплоносителя	тыс. руб.	11 310,91	12 169,88
3.1.	Расходы на топливо	тыс. руб.		
3.2.	Расходы на электрическую энергию	тыс. руб.		
3.3.	Расходы на тепловую энергию	тыс. руб.	11 218,02	12 053,89
3.4.	Расходы на холодную воду	тыс. руб.		
3.5.	Расходы на теплоноситель	тыс. руб.	92,89	115,99
3.6.	Расходы на водоотведение	тыс. руб.		
4.	Прибыль	тыс. руб.		
	Норма прибыли	тыс. руб.		
5.	Корректировка с целью учета фактических значений	тыс. руб.	0,00	251,05
6.	Расчетная предпринимательская прибыль	тыс. руб.	218,96	207,64
7.	Необходимая валовая выручка	тыс. руб.	15 909,04	16 781,33
8.	Объем полезного отпуска тепловой энергии	Гкал	3 047,50	3 047,50
9.	Объем полезного отпуска тепловой энергии (на реализацию)	Гкал	3 047,50	3 047,50
10.	Индекс потребительских цен	-	104,3	104,0
11.	Индекс цен на природный газ	-	105,0	104,0
12.	Индекс цен на электрическую энергию	-	103,5	104,0
13.	Индекс цен на холодную воду	-	103,9	104,0
14.	Индекс изменения количества активов		0,00	0,00
15.	Норматив технологических потерь при передаче тепловой энергии, принятый при расчете тарифа на тепловую энергию	Гкал	883,14	883,14
16.	Нормативы удельного расхода условного топлива на отпущенную тепловую энергию, принятые при расчете тарифа на тепловую энергию	тут	0,00	0,00
17.	Индекс изменения количества активов	%	0,2%	0,0

Состав тарифа: передача и сбыт тепловой энергии.

Организация применяет упрощенную систему налогообложения



Основные показатели деятельности регулируемой организации
ЗАО "РМЗ"

на расчетный период регулирования
 2022-2023 годы

(объем необходимой валовой выручки и основные статьи расходов, принятые
 для включения в расчет тарифа на тепловую энергию)

№ п/п	Наименование показателя	Ед. изм.	Период регулирования	
			2022 год	2023 год
1.	Операционные (подконтрольные) расходы	тыс. руб.	14 269,515	14 691,893
1.1.	Расходы на приобретение сырья и материалов	тыс. руб.	1 037,124	1 067,823
1.2.	Расходы на ремонт основных средств	тыс. руб.	516,779	532,076
1.3.	Расходы на оплату труда	тыс. руб.	9 561,262	9 844,276
1.4.	Расходы на оплату работ и услуг производственного характера по договорам со сторонними организациями	тыс. руб.	879,065	905,085
1.5.	Расходы на оплату иных работ и услуг по договорам с организациями	тыс. руб.	0,000	0,000
1.6.	Арендная плата (объекты кроме производственных)	тыс. руб.	0,000	0,000
1.7.	Расходы на обучение персонала	тыс. руб.	98,703	101,624
1.8.	Другие расходы	тыс. руб.	2 176,582	2 241,009
2.	Неподконтрольные расходы	тыс. руб.	3 082,445	3 172,178
2.1.	Расходы на оплату услуг организаций, осуществляющих регулир. виды деятельности	тыс. руб.	0,000	0,000
2.2.	Арендная плата (производственные объекты)	тыс. руб.	64,210	64,210
2.3.	Концессионная плата	тыс. руб.	0,000	0,000
2.4.	Расходы на уплату налогов, сборов и других обязательных платежей	тыс. руб.	25,560	26,710
2.5.	Отчисления на социальные нужды	тыс. руб.	2 992,675	3 081,258
2.6.	Расходы по сомнительным долгам	тыс. руб.	0,000	0,000
2.7.	Амортизация основных средств	тыс. руб.	0,000	0,000
2.8.	Расходы на выплаты по договорам займа и кредитным договорам, включая проценты по ним	тыс. руб.	0,000	0,000
2.9.	Налог на прибыль	тыс. руб.	0,000	0,000
2.10.	Экономия, определенная в прошедшем долгосрочном периоде регулирования	тыс. руб.	0,000	0,000
3.	Расходы на приобретение энергетических ресурсов, холодной воды и теплоносителя	тыс. руб.	61 903,892	64 753,147
3.1.	Расходы на топливо	тыс. руб.	46 332,264	48 332,149
3.2.	Расходы на электрическую энергию	тыс. руб.	13 832,206	14 385,494
3.3.	Расходы на тепловую энергию	тыс. руб.	0,000	0,000
3.4.	Расходы на холодную воду	тыс. руб.	61,435	70,614
3.5.	Расходы на теплоноситель	тыс. руб.	1 450,622	1 725,872
3.6.	Расходы на водоотведение	тыс. руб.	227,364	239,018
4.	Прибыль (с учетом расчетной предпринимательской прибыли)	тыс. руб.	1 646,179	1 714,253
	Корректировка	тыс. руб.	550,000	1 459,844
	Необоснованные доходы	тыс. руб.	-377,710	
5.	Необходимая валовая выручка	тыс. руб.	81 074,322	85 791,316
6.	Объем полезного отпуска тепловой энергии	Гкал	48 627,95	48 627,95
7.	Объем полезного отпуска тепловой энергии (на реализацию)	Гкал	38 986,24	38 986,24
8.	Индекс потребительских цен	-	1,043	1,040
9.	Индекс цен на природный газ (с июля)	-	1,050	1,040
10.	Индекс цен на электрическую энергию	-	1,035	1,040
11.	Индекс цен на холодную воду (с июля)	-	1,039	1,040
12.	Норматив технологических потерь при передаче тепловой энергии, принятый при расчете тарифа на тепловую энергию	Гкал	1 009,0	1 009,0
13.	Нормативы удельного расхода условного топлива на отпущенную тепловую энергию, принятые при расчете тарифа на тепловую энергию	тут	170,900	170,900

Состав тарифа: производство, передача и сбыт тепловой энергии.



Основные показатели деятельности регулируемой организации
ЗАО "РМЗ"

на расчетный период регулирования
2022-2023 гг.

(объем необходимой валовой выручки и основные статьи расходов, принятые для включения в расчет
тарифа на тепловую энергию)

№ п/п	Наименование показателя	Ед. изм.		
			2022 год	2023 год
1.	Операционные (подконтрольные) расходы	тыс. руб.	2 305,172	2 373,405
1.1.	Расходы на приобретение сырья и материалов	тыс. руб.	61,498	63,319
1.2.	Расходы на ремонт основных средств	тыс. руб.	43,616	44,907
1.3.	Расходы на оплату труда	тыс. руб.	1 351,491	1 391,495
1.4.	Расходы на оплату работ и услуг производственного характера по договорам со сторонними организациями	тыс. руб.	275,840	284,005
1.5.	Расходы на оплату иных работ и услуг по договорам с организациями, в т.ч.:	тыс. руб.		
1.5.1.	Расходы на оплату услуг связи	тыс. руб.		
1.5.2.	Расходы на оплату вневедомственной охраны	тыс. руб.		
1.5.3.	Расходы на оплату юридических, информационных,	тыс. руб.		
1.6.	Арендная плата (объекты кроме производственных)	тыс. руб.		
1.7.	Другие расходы, в том числе:	тыс. руб.	572,726	589,679
2.	Неподконтрольные расходы	тыс. руб.	423,017	435,538
2.1.	Расходы на оплату услуг организаций, осуществляющих регулировку деятельности	тыс. руб.		
2.2.	Арендная плата (производственные объекты)	тыс. руб.		
2.3.	Концессионная плата	тыс. руб.		
2.4.	Расходы на уплату налогов, сборов и других обязательных платежей, в том числе:	тыс. руб.		
2.4.1.	плата за выбросы и сбросы загрязняющих веществ в окр. ср, размещение отходов и другое в пределах установленных нормативов и лимитов	тыс. руб.		
2.4.2.	налог на имущество	тыс. руб.		
2.4.3.	расходы на обязательное страхование	тыс. руб.		
2.5.	Отчисления на социальные нужды	тыс. руб.	423,017	435,538
2.6.	Расходы по сомнительным долгам	тыс. руб.		
2.7.	Амортизация основных средств	тыс. руб.		
2.8.	Расходы на выплаты по договорам займа и кредитным договорам, включая проценты по ним	тыс. руб.		
	Итого без налога на прибыль и экономии	тыс. руб.	423,017	435,538
2.9.	Налог на прибыль	тыс. руб.		
2.10.	Экономия, определенная в прошедшем долгосрочном периоде регулирования	тыс. руб.		
3.	Расходы на приобретение энергетических ресурсов, холодной воды и теплоносителя	тыс. руб.	4 198,981	4 657,475
3.1.	Расходы на топливо	тыс. руб.	0,000	0,000
3.2.	Расходы на электрическую энергию	тыс. руб.	721,722	750,591
3.3.	Расходы на тепловую энергию	тыс. руб.	0,000	0,000
3.4.	Расходы на холодную воду	тыс. руб.	3 129,920	3 542,327
3.5.	Расходы на теплоноситель	тыс. руб.	0,000	0,000
3.6.	Расходы на водоотведение	тыс. руб.	347,339	364,558
4.	Прибыль	тыс. руб.	0,000	0,000
	Норма прибыли		0,000	0,000
	Предпринимательская прибыль	тыс. руб.	0,000	0,000
5.	Корректировка НВВ	тыс. руб.	633,396	0,000
6.	необоснованные доходы	тыс. руб.	-1 349,384	
7.	Необходимая валовая выручка	тыс. руб.	6 211,181	7 466,418
8.	Объем полезного отпуска тепловой энергии	куб. м.	84,05	84,05
9.	Объем полезного отпуска тепловой энергии (на реализацию)	куб. м.	84,05	84,05
10.	Индекс потребительских цен	-	-	-
11.	Индекс цен на природный газ	-	-	-
12.	Индекс цен на электрическую энергию	-	-	-
13.	Индекс цен на холодную воду	-	-	-
14.	Норматив технологических потерь при передаче тепловой энергии, принятый при расчете тарифа на тепловую энергию	-	-	-
15.	Нормативы удельного расхода условного топлива на отпущенную тепловую энергию, принятые при расчете тарифа на тепловую энергию	-	-	-

Состав тарифа: производство, передача и сбыт теплоносителя.

Консультант Управления регулирования теплоэнергетики
Департамента энергетики и тарифов Ивановской области



Е. В. Фаттахова

Основные показатели деятельности регулируемой организации
 ООО "Ивановская тепловая электростанция" (котельная в г. Кохма, ул. Ивановская, д. 18)

на расчетный период регулирования
 2022-2024 гг.

(объем необходимой валовой выручки и основные статьи расходов, принятые для включения в расчет тарифа на тепловую энергию)

№ п/п	Наименование показателя	Ед.изм.	2022 год	2023 год	2024 год
1.	Операционные (подконтрольные) расходы	тыс. руб.	7 294,961	7 510,891	7 733,214
1.1.	Расходы на приобретение сырья и материалов	тыс. руб.	516,627	531,919	547,663
1.2.	Расходы на ремонт основных средств	тыс. руб.	1 396,095	1 437,419	1 479,967
1.3.	Расходы на оплату труда	тыс. руб.	3 983,955	4 101,880	4 223,296
1.4.	Расходы на оплату работ и услуг производственного характера по договорам со сторонними организациями	тыс. руб.	459,030	472,617	486,607
1.5.	Расходы на оплату иных работ и услуг по договорам с организациями, в т.ч.:	тыс. руб.	746,811	768,916	791,676
1.5.1.	Расходы на оплату услуг связи	тыс. руб.	0,000	0,000	0,000
1.5.2.	Расходы на оплату вневедомственной охраны	тыс. руб.	0,000	0,000	0,000
1.5.3.	Расходы на оплату юридических, информационных, аудиторских и консультационных услуг	тыс. руб.	15,846	16,315	16,798
1.6.	Арендная плата (объекты кроме производственных)	тыс. руб.	0,000	0,000	0,000
1.7.	Другие расходы, в том числе:	тыс. руб.	176,598	181,825	187,207
1.7.1.	Общексплуатационные расходы (26 счет)	тыс. руб.	0,000	0,000	0,000
1.7.2.	Общехозяйственные расходы (25 счет)	тыс. руб.	0,000	0,000	0,000
1.7.3.	Расходы вспомогательных хозяйств (23 счет)	тыс. руб.	0,000	0,000	0,000
2.	Неподконтрольные расходы	тыс. руб.	6 826,481	6 518,867	6 501,937
2.1.	Расходы на оплату услуг организаций, осуществляющих регулировку деятельности	тыс. руб.	0,000	0,000	0,000
2.2.	Арендная плата (производственные объекты)	тыс. руб.	1 234,120	1 234,120	1 234,120
2.3.	Концессионная плата	тыс. руб.	0,000	0,000	0,000
2.4.	Расходы на уплату налогов, сборов и других обязательных платежей, в том числе:	тыс. руб.	290,055	236,446	182,848
2.4.1.	плата за выбросы и сбросы загрязняющих веществ в окр. ср, размещение отходов и другое в пределах установленных нормативов и лимитов	тыс. руб.	1,278	1,329	1,382
2.4.2.	налог на имущество	тыс. руб.	282,953	229,060	175,168
2.4.3.	расходы на обязательное страхование	тыс. руб.	5,823	6,056	6,298
2.5.	Отчисления на социальные нужды	тыс. руб.	1 203,154	1 238,768	1 275,435
2.6.	Расходы по сомнительным долгам	тыс. руб.	0,000	0,000	0,000
2.7.	Амортизация основных средств	тыс. руб.	3 809,533	3 809,533	3 809,533
2.8.	Расходы на выплаты по договорам займа и кредитным договорам, включая проценты по ним	тыс. руб.	0,000	0,000	0,000
	Итого без налога на прибыль и экономии	тыс. руб.	6 536,862	6 518,867	6 501,937
2.9.	Налог на прибыль	тыс. руб.	289,619	0,000	0,000
2.10.	Экономия, определенная в прошедшем долгосрочном периоде регулирования	тыс. руб.	0,000	0,000	0,000
3.	Расходы на приобретение энергетических ресурсов, холодной воды и теплоносителя	тыс. руб.	27 923,622	29 214,596	30 531,004
3.1.	Расходы на топливо	тыс. руб.	18 368,886	19 172,610	19 923,809
3.2.	Расходы на электрическую энергию	тыс. руб.	7 696,512	8 004,373	8 324,548
3.3.	Расходы на тепловую энергию	тыс. руб.	0,000	0,000	0,000
3.4.	Расходы на холодную воду	тыс. руб.	202,746	218,913	246,179
3.5.	Расходы на теплоноситель	тыс. руб.	1 429,025	1 540,437	1 708,950
3.6.	Расходы на водоотведение	тыс. руб.	226,453	278,264	327,519
4.	Прибыль	тыс. руб.	1 158,477	0,000	0,000
	Норма прибыли		0,000	0,000	0,000
	Предпринимательская прибыль	тыс. руб.	1 112,358	1 351,964	1 381,155
5.	Корректировка НВВ	тыс. руб.	-791,298	-478,478	-1 124,423
6.	Необоснованные доходы	тыс. руб.	-1 843,812	-2 164,024	-2 856,646
7.	Корректировка по недостижению показателей ИП	тыс. руб.	-992,228	-819,978	0,000
8.	Необходимая валовая выручка	тыс. руб.	40 688,559	41 133,839	42 166,241
9.	Объем полезного отпуска тепловой энергии	Гкал	17 243,32	17 243,32	17 243,32
10.	Объем полезного отпуска тепловой энергии (на реализацию)	Гкал	17 243,32	17 243,32	17 243,32
11.	Индекс потребительских цен	-	1,043	1,040	1,040
12.	Индекс цен на природный газ	-	1,050	1,040	1,040
13.	Индекс цен на электрическую энергию	-	1,035	1,040	1,040
14.	Индекс цен на холодную воду	-	1,039	1,040	1,040
15.	Индекс изменения количества активов (ИКА) в отношении деятельности по передаче тепловой энергии, теплоносителя	-	0,000	0,000	0,000
16.	Норматив технологических потерь при передаче тепловой энергии, принятый при расчете тарифа на тепловую энергию	Гкал	3 910,3	3 910,3	3 910,3
17.	Нормативы удельного расхода условного топлива на отпущенную тепловую энергию, принятые при расчете тарифа на тепловую энергию	кгут/Гкал	161,1	161,1	161,1

Состав тарифа: производство, передача и сбыт тепловой энергии

Консультант Управления регулирования теплоэнергетики
 Департамента энергетики и тарифов Ивановской области



Е. В. Фаттахова

Основные показатели деятельности регулируемой организации
 ООО "Ивановская тепловая электростанция" (котельная в г. Кохма, ул. Ивановская, д. 18)

на расчетный период регулирования
 2022-2024 гг.

тепловую энергию)

№ п/п	Наименование показателя	Ед.изм.			
			2022 год	2023 год	2024 год
1.	Операционные (подконтрольные) расходы	тыс. руб.	494,569	509,208	524,280
1.1.	Расходы на приобретение сырья и материалов	тыс. руб.	175,387	180,579	185,924
1.2.	Расходы на ремонт основных средств	тыс. руб.	10,872	11,194	11,525
1.3.	Расходы на оплату труда	тыс. руб.	308,309	317,435	326,831
1.4.	Расходы на оплату работ и услуг производственного характера по договорам со сторонними организациями	тыс. руб.	0,000	0,000	0,000
1.5.	Расходы на оплату иных работ и услуг по договорам с организациями, в т.ч.:	тыс. руб.	0,000	0,000	0,000
1.5.1.	Расходы на оплату услуг связи	тыс. руб.	0,000	0,000	0,000
1.5.2.	Расходы на оплату вневедомственной охраны	тыс. руб.	0,000	0,000	0,000
1.5.3.	Расходы на оплату юридических, информационных, аудиторских и консультационных услуг	тыс. руб.	0,000	0,000	0,000
1.6.	Арендная плата (объекты кроме производственных)	тыс. руб.	0,000	0,000	0,000
1.7.	Другие расходы, в том числе:	тыс. руб.	0,000	0,000	0,000
2.	Неподконтрольные расходы	тыс. руб.	93,109	95,865	98,703
2.1.	Расходы на оплату услуг организаций, осуществляющих регулирование деятельности	тыс. руб.	0,000	0,000	0,000
2.2.	Арендная плата (производственные объекты)	тыс. руб.	0,000	0,000	0,000
2.3.	Концессионная плата	тыс. руб.	0,000	0,000	0,000
2.4.	Расходы на уплату налогов, сборов и других обязательных платежей, в том числе:	тыс. руб.	0,000	0,000	0,000
2.4.1.	плата за выбросы и сбросы загрязняющих веществ в окр. ср, размещение отходов и другое в пределах установленных нормативов и лимитов	тыс. руб.	0,000	0,000	0,000
2.4.2.	налог на имущество	тыс. руб.	0,000	0,000	0,000
2.4.3.	расходы на обязательное страхование	тыс. руб.	0,000	0,000	0,000
2.5.	Отчисления на социальные нужды	тыс. руб.	93,109	95,865	98,703
2.6.	Расходы по сомнительным долгам	тыс. руб.	0,000	0,000	0,000
2.7.	Амортизация основных средств	тыс. руб.	0,000	0,000	0,000
2.8.	Расходы на выплаты по договорам займа и кредитным договорам, включая проценты по ним	тыс. руб.	0,000	0,000	0,000
	Итого без налога на прибыль и экономии	тыс. руб.	93,109	95,865	98,703
2.9.	Налог на прибыль	тыс. руб.	0,000	0,000	0,000
2.10.	Экономия, определенная в прошедшем долгосрочном периоде регулирования	тыс. руб.	0,000	0,000	0,000
3.	Расходы на приобретение энергетических ресурсов, холодной воды и теплоносителя	тыс. руб.	1 363,097	1 481,615	1 678,120
3.1.	Расходы на топливо	тыс. руб.	0,000	0,000	0,000
3.2.	Расходы на электрическую энергию	тыс. руб.	10,028	10,429	10,846
3.3.	Расходы на тепловую энергию	тыс. руб.	0,000	0,000	0,000
3.4.	Расходы на холодную воду	тыс. руб.	1 266,730	1 364,667	1 542,849
3.5.	Расходы на теплоноситель	тыс. руб.	0,000	0,000	0,000
3.6.	Расходы на водоотведение	тыс. руб.	86,339	106,519	124,425
4.	Прибыль	тыс. руб.	0,000	0,000	0,000
	Норма прибыли		0,000	0,000	0,000
	Предпринимательская прибыль	тыс. руб.	0,000	0,000	0,000
5.	Корректировка НВВ	тыс. руб.	-30,000	-14,000	-37,397
6.	Необходимая валовая выручка	тыс. руб.	1 920,775	2 072,688	2 263,706
7.	Объем полезного отпуска тепловой энергии	куб. м.	11 732,24	11 732,24	11 732,24
8.	Объем полезного отпуска тепловой энергии (на реализацию)	куб. м.	11 732,24	11 732,24	11 732,24
9.	Индекс потребительских цен	-	1,043	1,040	1,040
10.	Индекс цен на природный газ	-	1,050	1,040	1,040
11.	Индекс цен на электрическую энергию	-	1,035	1,040	1,040
12.	Индекс цен на холодную воду	-	1,039	1,040	1,040
13.	Индекс изменения количества активов (ИКА) в отношении деятельности по передаче тепловой энергии, теплоносителя	-	0	0	0
14.	Норматив технологических потерь при передаче тепловой энергии, принятый при расчете тарифа на тепловую энергию	-	-	-	-
15.	Нормативы удельного расхода условного топлива на отпущенную тепловую энергию, принятые при расчете тарифа на тепловую энергию	-	-	-	-

Состав тарифа: производство, передача и сбыт теплоносителя.



Основные показатели деятельности регулируемой организации
ООО "Агентство Вест" (Лежневский район)
 на расчетный период регулирования 2022-2023 гг.

(объем необходимой валовой выручки и основные статьи расходов, принятые для включения в расчет

№ п/п	Наименование показателя	Ед.изм.	Год	
			2022	2023
1	Операционные (подконтрольные) расходы	тыс. руб.	1 837,719	1 892,116
2	Неподконтрольные расходы	тыс. руб.	902,757	1 196,443
2.1.	Расходы на оплату услуг организаций, осуществляющих регулир.виды деятельности	тыс. руб.		
2.2.	Арендная плата (производственные объекты)	тыс. руб.		
2.3.	Концессионная плата	тыс. руб.		
2.4.	Расходы на уплату налогов, сборов и других обязательных платежей	тыс. руб.		
2.5.	Отчисления на социальные нужды	тыс. руб.	447,378	460,620
2.6.	Расходы по сомнительным долгам	тыс. руб.		
2.7.	Амортизация основных средств	тыс. руб.	239,824	510,957
2.8.	Расходы на выплаты по договорам займа и кредитным договорам, включая проценты по ним	тыс. руб.		
2.9.	Налог УСНО	тыс. руб.	215,555	224,866
2.10.	Экономия, определенная в прошедшем долгосрочном периоде регулирования	тыс. руб.		
3	Расходы на приобретение энергетических ресурсов, холодной воды и теплоносителя	тыс. руб.	18 120,465	18 595,818
3.1.	Расходы на топливо	тыс. руб.		
3.2.	Расходы на электрическую энергию	тыс. руб.		
3.3.	Расходы на тепловую энергию	тыс. руб.	18 079,603	18 553,694
3.4.	Расходы на холодную воду	тыс. руб.		
3.5.	Расходы на теплоноситель	тыс. руб.	40,861	42,124
3.6.	Расходы на водоотведение	тыс. руб.		
4	Нормативная прибыль	тыс. руб.	557,559	647,747
5	Расчетная предпринимательская прибыль	тыс. руб.	137,024	154,428
6	Корректировка с целью учета фактических значений	тыс. руб.		
7	Необходимая валовая выручка	тыс. руб.	21 555,524	22 486,551
8	Объем полезного отпуска тепловой энергии	Гкал	5 976	5 976
9	Индекс изменения количества активов	-	0%	0%
10	Индекс потребительских цен	-	1,043	1,040
11	Индекс цен на электрическую энергию	-	1,035	1,040
12	Индекс цен на холодную воду	-	-	-
13	Норматив технологических потерь при передаче тепловой энергии, принятый при расчете тарифа на тепловую энергию	Гкал	1 520,8	1 499,2
14	Стоимость строительства (реконструкции) производственных объектов, предусмотренных инвестиционной программой регулируемой организации (с НДС)	тыс.руб.	23 716,43	
15	Дата начала строительства (реконструкции) производственных объектов, предусмотренных инвестиционной программой	год	2021 г.	
16	Дата ввода в эксплуатацию производственных объектов, предусмотренных утвержденной в установленном порядке инвестиционной программой	год	2021-2026 гг.	
17	Источники финансирования инвестиционной программы	-	заемные средства	

Состав тарифа: передача и сбыт тепловой энергии.

Приложение 9/2 к протоколу заседания
Правления Департамента энергетики и тарифов
Ивановской области от 10.12.2021 №55/3
на 1 листе


Основные показатели деятельности регулируемой организации
ООО "Теплопром" (п. Савино, котельная ул. Железнодорожная)

на расчетный период регулирования 2022-2024 годы

выручки и основные статьи расходов, принятые для включения в расче

Наименование расходов	План ДЭиТ на 2022 год (базовый №1)	План на 2023 год	План на 2024 год
	Всего	Всего	Всего
Материалы	78,517	80,841	83,234
<i>соль, тыс. руб.</i>	26,803	27,597	28,414
<i>кол-во, т</i>	4,476	4,476	4,476
<i>цена руб./кг</i>	5,989	6,166	6,412
<i>катионит, тыс. руб.</i>	51,714	53,244	54,820
<i>кол-во, т</i>	0,748	0,748	0,755
<i>цена руб./кг</i>	69,099	71,863	74,737
<i>спецодежда</i>	0,000	0,000	0,000
Услуги - Режимно-наладочные испытания установок ХВО	0,000	0,000	0,000
Электроэнергия, кВт.ч	0,000	0,000	0,000
Водопотребление	111,247	117,994	122,714
<i>м3</i>	3633,141	3633,141	3633,141
<i>тариф на воду, руб/м3</i>	0,000	0,000	0,000
Водоотведение, м3	27,694	28,179	28,179
<i>м3</i>	417,583	417,583	417,583
<i>тариф на водоотведение, руб/м3</i>	0,000	0,000	0,000
Заработная плата тыс. руб	254,275	261,801	269,550
<i>Численность чел</i>	1,000	1,000	1,000
<i>Ср.ЗП руб</i>	21189,546	22037,128	22918,613
Отчисления от ЗП	76,791	79,064	81,404
Амортизация	0,000	0,000	0,000
Другие расходы	0,000	0,000	0,000
Налог УСН	0,000	0,000	0,000
Итого затрат: тыс руб	548,524	567,879	585,081
Полезный отпуск теплоносителя, м.куб	3215,558	3215,558	3215,558
Себестоимость 1 куб.м руб	170,584	176,604	181,953
Объем химически очищенной воды	0,000	6,508	0,000
Необходимая расчетная прибыль	0,000	0,000	0,000
Тариф на ХВО руб	170,584	176,604	181,953

Состав тарифа: производство, передача и сбыт теплоносителя

Специалист-эксперт управления регулирования теплоэнергетики
Департамента энергетики и тарифов Ивановской области  Я.В. Чухлова

Основные показатели деятельности регулируемой организации
 ООО "Теплопром" (п. Савино, котельная ул. Железнодорожная)

на расчетный период регулирования 2022-2024 годы

с необходимостью валовой выручки и основные статьи расходов, принятые для включения в расчет тарифа на тепловую энергию

№ п/п	Наименование расхода	Ед.изм.	Долгосрочный период регулирования 2022-2024		
			План на 2022г.	План на 2023г.	План на 2024г.
			2022 год (среднегодовая величина)	2023 год (среднегодовая величина)	2024 год (среднегодовая величина)
1	2		9	12	15
1	Операционные (подконтрольные) расходы	тыс. руб.	4 234,142	4 359,472	4 488,513
1.1.	Расходы на приобретение сырья и материалов	тыс. руб.	-	-	-
1.2.	Расходы на ремонт основных средств	тыс. руб.	322,169	331,705	341,523
1.3.	Расходы на оплату труда	тыс. руб.	3 614,414	3 721,401	3 831,555
1.4.	Расходы на оплату работ и услуг производственного характера по договорам со сторонними организациями	тыс. руб.	284,993	293,429	302,115
1.5.	Расходы на оплату иных работ и услуг по договорам с организациями, в т.ч.:	тыс. руб.	-	-	-
1.6.	Расходы на служебные командировки	тыс. руб.	-	-	-
1.7.	Расходы на обучение персонала	тыс. руб.	12,565	12,937	13,320
1.8.	Лизинговый платеж	тыс. руб.	-	-	-
1.9.	Арендная плата (объекты кроме производственных)	тыс. руб.	-	-	-
1.10.	расходы на охрану труда	тыс. руб.	-	-	-
1.11.	Другие расходы, в том числе:	тыс. руб.	-	-	-
2	Неподконтрольные расходы	тыс. руб.	2 290,320	2 302,593	2 335,859
2.1.	Расходы на оплату услуг организаций, осуществляющих регулир. виды деятельности	тыс. руб.	-	-	-
2.2.	Арендная плата (производственные объекты)	тыс. руб.	797,971	777,934	777,934
2.3.	Концессионная плата	тыс. руб.	-	-	-
2.4.	Расходы на уплату налогов, сборов и других обязательных платежей, в том числе:	тыс. руб.	-	-	-
2.5.	Отчисления на социальные нужды (30,2 %)	тыс. руб.	1 091,553	1 123,863	1 157,129
2.6.	Расходы по сомнительным долгам	тыс. руб.	-	-	-
2.7.	Амортизация основных средств и нематериальных активов	тыс. руб.	400,796	400,796	400,796
2.8.	Расходы на выплаты по договорам займа и кредитным договорам, включая проценты по ним	тыс. руб.	-	-	-
	Итого без налога на прибыль и экономии	тыс. руб.	1 198,767	1 178,730	1 178,730
2.9.	Налог при УСН	тыс. руб.	-	-	-
2.10.	Экономия, определенная в прошедшем долгосрочном периоде регулирования и подлежащая учету в текущем долгосрочном периоде регулирования	тыс. руб.	-	-	-
3	Расходы на покупку ресурсов	тыс. руб.	13 294,571	13 847,269	14 387,632
3.1.	Расходы на топливо	тыс. руб.	10 699,694	11 164,993	11 602,925
3.2.	Расходы на электрическую энергию	тыс. руб.	2 166,571	2 253,234	2 343,363
3.3.	Расходы на тепловую энергию	тыс. руб.	-	-	-
3.4.	Расходы на холодную воду	тыс. руб.	10,619	11,038	11,479
3.5.	Расходы на теплоноситель	тыс. руб.	300,983	301,301	313,160
3.6.	Расходы на водоотведение	тыс. руб.	116,704	116,704	116,704
4	Нормативная прибыль	тыс. руб.			
	Нормативный уровень прибыли	тыс. руб.			
5	Расчетная предпринимательская прибыль (РПП)	тыс. руб.	455,967	467,217	480,454
10	ИТОГО необходимая валовая выручка	тыс. руб.	20 275,001	20 976,552	21 692,457
6.	Объем полезного отпуска тепловой энергии	Гкал	11 570,80	11 570,80	11 570,80
7.	Объем полезного отпуска тепловой энергии (на реализацию)	Гкал	11 570,80	11 570,80	11 570,80
8.	Индекс потребительских цен производителей	-	1,043	1,040	1,040
9.	Индекс цен на природный газ (с июля)	-	1,050	1,040	1,040
10.	Индекс цен на электрическую энергию	-	1,035	1,040	1,040
11.	Индекс цен на холодную воду (с июля)	-	1,039	1,040	1,040
12.	Норматив технологических потерь при передаче тепловой энергии, принятый при расчете тарифа на тепловую энергию	Гкал	239,5	239,5	239,5
13.	Нормативы удельного расхода условного топлива на отпущенную тепловую энергию, принятые при расчете тарифа на тепловую энергию	т/т	167,80	167,80	167,80

Состав тарифа: производство, передача и сбыт тепловой энергии.



Основные показатели деятельности регулируемой организации
МУП "КС" (котельной №1, п. Новоисцово)

на расчетный период регулирования
2022-2026 год (с учетом корректировки НВБ)

(объем необходимой валовой выручки и основные статьи расходов, принятые для включения в расчет тарифа на тепловую энергию)

№ п/п	Наименование расхода	Ед.изм.	Утверждено на 2022 год (базовый №2)	Утверждено на 2023 год	Утверждено на 2024 год	Утверждено на 2025 год	Утверждено на 2026 год
1	Операционные (подконтрольные) расходы	тыс. руб.	3 773,610	3 885,284	4 000,264	4 118,647	4 240,534
1.1	Расходы на приобретение сырья и материалов	тыс. руб.	798,662	822,303	846,643	871,703	897,506
1.2	Расходы на ремонт основных средств	тыс. руб.	-	-	-	-	-
1.3	Расходы на оплату труда	тыс. руб.	2 642,990	2 721,222	2 801,770	2 884,703	2 970,090
1.4.	Расходы на оплату работ и услуг производственного характера по договорам со сторонними организациями	тыс. руб.	128,685	132,494	136,416	140,454	144,611
1.5.	Расходы на оплату иных работ и услуг по договорам с организациями, в т.ч.:	тыс. руб.	202,437	208,429	214,599	220,951	227,491
1.6.	Расходы на служебные командировки	тыс. руб.	-	-	-	-	-
1.7.	Расходы на обучение персонала	тыс. руб.	-	-	-	-	-
1.8.	Лизинговый платеж	тыс. руб.	-	-	-	-	-
1.9.	Арендная плата (объекты кроме производственных)	тыс. руб.	-	-	-	-	-
1.10.	Другие расходы, в том числе:	тыс. руб.	0,836	0,836	0,836	0,836	0,836
1.10.1	затраты на охрану труда	тыс. руб.	0,836	0,861	0,886	0,913	0,940
2	Неподконтрольные расходы	тыс. руб.	1 053,355	1 067,490	1 098,154	1 132,790	1 163,710
2.1.	Расходы на оплату услуг организаций, осуществляющих регулир. виды деятельности	тыс. руб.	-	-	-	-	-
2.2.	Арендная плата (производственные объекты)	тыс. руб.	-	-	-	-	-
2.3.	Концессионная плата	тыс. руб.	-	-	-	-	-
2.4.	Расходы на уплату налогов, сборов и других обязательных платежей, в том числе:	тыс. руб.	8,886	3,254	3,254	3,254	3,254
2.4.1.	транспортный налог	тыс. руб.	2,286	2,286	2,286	2,286	2,286
2.4.2.	плата за выбросы и сбросы загрязняющих веществ в окружающую среду, размещение отходов и другие виды негативного воздействия на окружающую среду в пределах установленных нормативов и (или) лимитов	тыс. руб.	-	-	-	-	-
2.4.3.	расходы на обязательное страхование	тыс. руб.	6,600	0,968	6,600	6,600	6,600
2.4.4.	иные расходы (аренда земли)	тыс. руб.	-	-	-	-	-
2.5.	Отчисления на социальные нужды	тыс. руб.	798,183	821,809	846,135	871,180	896,967
2.6.	Расходы по сомнительным долгам	тыс. руб.	-	-	-	-	-
2.7.	Амортизация основных средств и нематериальных активов	тыс. руб.	123,738	110,096	110,096	110,096	110,096
2.8.	Расходы на выплаты по договорам займа и кредитным договорам, включая проценты по ним	тыс. руб.	-	-	-	-	-
2.9.	Итого без налога на прибыль и экономии	тыс. руб.	930,807	940,791	965,117	990,162	1 015,948
2.10.	Налог на прибыль (УСНО)	тыс. руб.	122,548	126,699	133,037	142,628	147,761
2.11.	Экономия, определенная в прошедшем долгосрочном периоде регулирования и подлежащая учету в текущем долгосрочном периоде регулирования	тыс. руб.	-	-	-	-	-
3	Расходы на покупку ресурсов	тыс. руб.	8 000,587	8 337,173	8 665,241	9 011,375	9 371,830
3.1.	Расходы на топливо	тыс. руб.	5 941,828	6 196,633	6 439,957	6 697,556	6 965,458
3.2.	Расходы на электрическую энергию	тыс. руб.	2 034,791	2 116,183	2 200,830	2 288,863	2 380,418
3.3.	Расходы на тепловую энергию	тыс. руб.	-	-	-	-	-
3.4.	Расходы на холодную воду	тыс. руб.	23,968	24,357	24,454	24,957	25,955
3.5.	Расходы на теплоноситель	тыс. руб.	-	-	-	-	-
3.6.	Расходы на водоотведение	тыс. руб.	-	-	-	-	-
4	Нормативная прибыль	тыс. руб.	-	-	-	-	-
5	Нормативный уровень прибыли	тыс. руб.	-	-	-	-	-
6	Результаты деятельности до перехода к регулированию цен (тарифов) на основе долгосрочных параметров регулирования:	тыс. руб.	-	-	-	-	-
7	Корректировка с целью учета фактических значений	тыс. руб.	-	-	-	-	-
	за 2019 год	тыс. руб.	- 572,749	-	-	-	-
	за 2020 год	тыс. руб.	-	- 313,398	-	-	-
8	Экономически необоснованные доходы, подлежащие исключению из НВБ	тыс. руб.	-	-	-	-	-
	за 2020 год (по статьям "топливо" и "электроэнергия")	тыс. руб.	-	- 306,639	- 459,958	-	-
9	Корректировка с учетом надежности и качества реализуемых товаров	тыс. руб.	-	-	-	-	-
10	Корректировка НВБ в связи с изменением (неисполнением) инвестиционной программы	тыс. руб.	-	-	-	-	-
11	Корректировка, учитывающая отклонение фактических показателей энергосбережения и повышения энергетической эффективности и отклонение сроков реализации программы	тыс. руб.	-	-	-	-	-
12	ИТОГО необходимая валовая выручка	тыс. руб.	12 254,803	12 669,911	13 303,700	14 262,813	14 776,074
13	Объем полезного отпуска тепловой энергии	Гкал	4 511,17	4 511,17	4 511,17	4 511,17	4 511,17
14	Объем полезного отпуска тепловой энергии (на реализацию)	Гкал	4 511,17	4 511,17	4 511,17	4 511,17	4 511,17
15	Индекс потребительских цен производителей	-	1,043	1,040	1,040	1,040	1,040
16	Индекс цен на природный газ (с июля)	-	1,050	1,040	1,040	1,040	1,040
17	Индекс цен на электрическую энергию	-	1,035	1,040	1,040	1,040	1,039
18	Индекс цен на холодную воду (с июля)	-	1,039	1,040	1,040	1,040	1,040
19	Норматив технологических потерь при передаче тепловой энергии, принятый при расчете тарифа на тепловую энергию	Гкал	1 127,2	1 127,2	1 127,2	1 127,2	1 127,2
20	Нормативы удельного расхода условного топлива на отпущенную тепловую энергию, принятые при расчете тарифа на тепловую энергию	тут	160,75	160,75	160,75	160,750	160,750

ю, передача и сбыт тепловой энергии.

ения регулирования теплоэнергетики и тарифов Ивановской области



Я.В. Чухлова

Основные показатели деятельности регулируемой организации
МУП "КС" (котельной №2, п. Новополицово)

на расчетный период регулирования
2022-2026 год (с учетом корректировки НВВ)

(объем необходимой валовой выручки и основные статьи расходов, принятые для включения в расчет тарифа на тепловую энергию)

№ п/п	Наименование расхода	Ед. Изм.	Утверждено на 2022 год (базовый №2)	Утверждено на 2023 год	Утверждено на 2024 год	Утверждено на 2025 год	Утверждено на 2026 год
1	2		8	9	10	11	12
1	Операционные (подконтрольные) расходы	тыс. руб.	1 811,616	1 865,239	1 920,451	1 977,296	2 035,824
1.1.	Расходы на приобретение сырья и материалов	тыс. руб.	187,257	192,800	198,507	204,383	210,432
1.2.	Расходы на ремонт основных средств	тыс. руб.	-	-	-	-	-
1.3.	Расходы на оплату труда	тыс. руб.	1 492,348	1 536,521	1 582,002	1 628,830	1 677,043
1.4.	Расходы на оплату работ и услуг производственного характера по договорам со сторонними организациями	тыс. руб.	37,583	38,696	39,841	41,020	42,235
1.5.	Расходы на оплату иных работ и услуг по договорам с организациями, в т.ч.:	тыс. руб.	68,987	71,030	73,132	75,297	77,525
1.6.	Другие расходы, в том числе:	тыс. руб.	25,440	26,193	26,968	27,766	28,588
2	Неподконтрольные расходы	тыс. руб.	572,678	584,425	599,514	616,332	632,399
2.1.	Расходы на оплату услуг организаций, осуществляющих регулир. виды деятельности	тыс. руб.	-	-	-	-	-
2.2.	Арендная плата (производственные объекты)	тыс. руб.	-	-	-	-	-
2.3.	Концессионная плата	тыс. руб.	-	-	-	-	-
2.4.	Расходы на уплату налогов, сборов и других обязательных платежей, в том числе:	тыс. руб.	7,441	7,441	7,441	7,441	7,441
2.4.1.	транспортный налог	тыс. руб.	0,841	0,841	0,841	0,841	0,841
2.4.2.	плата за выбросы и сбросы загрязняющих веществ в окружающую среду, размещение отходов и другие виды негативного воздействия на окружающую среду в пределах установленных нормативов и (или) лимитов	тыс. руб.	-	-	-	-	-
2.4.3.	расходы на обязательное страхование	тыс. руб.	6,600	6,600	6,600	6,600	6,600
2.4.4.	иные расходы (аренда земли)	тыс. руб.	-	-	-	-	-
2.5.	Отчисления на социальные нужды	тыс. руб.	450,689	464,029	477,765	491,907	506,467
2.6.	Расходы по сомнительным долгам	тыс. руб.	-	-	-	-	-
2.7.	Амортизация основных средств и нематериальных активов	тыс. руб.	77,038	72,021	72,021	72,021	72,021
2.8.	Расходы на выплаты по договорам займа и кредитным договорам, включая проценты по ним	тыс. руб.	-	-	-	-	-
2.9.	Итого без налога на прибыль и экономии	тыс. руб.	535,168	543,491	557,227	571,368	585,929
2.10.	Налог на прибыль/налог при УСНО	тыс. руб.	37,510	40,934	42,287	44,963	46,470
2.11.	Экономия, определенная в прошедшем долгосрочном периоде регулирования и подлежащая учету в текущем долгосрочном периоде регулирования	тыс. руб.	-	-	-	-	-
3	Расходы на покупку ресурсов	тыс. руб.	1 690,220	1 761,315	1 829,940	1 902,702	1 978,810
3.1.	Расходы на топливо	тыс. руб.	1 265,809	1 320,442	1 372,230	1 427,119	1 484,204
3.2.	Расходы на электрическую энергию	тыс. руб.	402,627	418,732	435,481	452,900	471,016
3.3.	Расходы на тепловую энергию	тыс. руб.	-	-	-	-	-
3.4.	Расходы на холодную воду	тыс. руб.	21,785	22,141	22,229	22,682	23,590
3.5.	Расходы на теплоноситель	тыс. руб.	-	-	-	-	-
3.6.	Расходы на водоотведение	тыс. руб.	-	-	-	-	-
4	Нормативная прибыль	тыс. руб.	-	-	-	-	-
5	Нормативный уровень прибыли	тыс. руб.	-	-	-	-	-
6	Результаты деятельности до перехода к регулированию цен (тарифов) на основе долгосрочных параметров регулирования.	тыс. руб.	-	-	-	-	-
7	Корректировка с целью учета фактических значений за 2019	тыс. руб.	- 133,064	-	-	-	-
	за 2020	тыс. руб.	- 117,599	- 117,599	- 121,163	-	-
8	Экономически необоснованные доходы, подлежащие исключению из НВВ за 2020 год (по статье "электроэнергия")	тыс. руб.	- 72,870	-	-	-	-
9	Корректировка с учетом надежности и качества реализуемых товаров	тыс. руб.	-	-	-	-	-
10	Корректировка НВВ в связи с изменением (неисполнением) инвестиционной программы	тыс. руб.	-	-	-	-	-
11	Корректировка, учитывающая отклонение фактических показателей энергосбережения и повышения энергетической эффективности и отклонение сроков реализации программы	тыс. руб.	-	-	-	-	-
12	ИТОГО необходимая валовая выручка	тыс. руб.	3 750,980	4 093,380	4 228,741	4 496,329	4 647,033
13	Объем полезного отпуска тепловой энергии	Гкал	875,16	875,16	875,16	875,16	875,16
14	Объем полезного отпуска тепловой энергии (на реализацию)	Гкал	875,16	875,16	875,16	875,16	875,16
15	Индекс потребительских цен производителей	-	1,043	1,040	1,040	1,040	1,040
16	Индекс цен на природный газ (с июля)	-	1,050	1,040	1,040	1,040	1,040
17	Индекс цен на электрическую энергию	-	1,035	1,040	1,040	1,040	1,039
18	Индекс цен на холодную воду (с июля)	-	1,039	1,040	1,040	1,040	1,040
19	Норматив технологических потерь при передаче тепловой энергии, принятый при расчете тарифа на тепловую энергию	Гкал	363,0	363,0	363,0	363,0	363,0
20	Нормативы удельного расхода условного топлива на отпущенную тепловую энергию, принятые при расчете тарифа на тепловую энергию	тут	156,19	156,19	156,19	156,190	156,190

Состав тарифа: производство, передача и сбыт тепловой энергии.

Специалист-эксперт управления регулирования теплоснабжения
Департамента энергетики и тарифов Ивановской области



Я.В. Чуклова

Основные показатели деятельности регулируемой организации
МУП "КС" (хотельной №4, п. Семигорье)

на расчетный период регулирования
2022-2026 год (с учетом корректировки НВБ)

(объем необходимой валовой выручки и основные статьи расходов, принятые для включения в расчет тарифа на тепловую энергию)

№ п/п	Наименование расхода	Ед. Изм.	Утверждено на 2022 год (базовый №2)	Утверждено на 2023 год	Утверждено на 2024 год	Утверждено на 2025 год	Утверждено на 2026 год
1	2		12	15	18	21	24
1.	Операционные (подконтрольные) расходы	тыс. руб.	2 557,114	2 633,429	2 711,379	2 791,635	2 874,268
1.1.	Расходы на приобретение сырья и материалов	тыс. руб.	210,177	217,022	223,446	230,060	236,870
1.2.	Расходы на ремонт основных средств	тыс. руб.	-	-	-	-	-
1.3.	Расходы на оплату труда	тыс. руб.	2 006,743	2 066,142	2 127,300	2 190,268	2 255,100
1.4.	Расходы на оплату работ и услуг производственного характера по договорам со сторонними организациями	тыс. руб.	25,278	26,026	26,797	27,590	28,406
1.5.	Расходы на оплату иных работ и услуг по договорам с организациями, в т.ч.:	тыс. руб.	284,725	293,153	301,830	310,764	319,963
1.6.	Другие расходы, в том числе:	тыс. руб.	30,192	31,086	32,006	32,953	33,928
2.	Неподконтрольные расходы	тыс. руб.	824,023	843,060	863,667	884,914	906,802
2.1.	Расходы на оплату услуг организаций, осуществляющих регулир. виды деятельности	тыс. руб.	-	-	-	-	-
2.2.	Арендная плата (производственные объекты)	тыс. руб.	-	-	-	-	-
2.3.	Концессионная плата	тыс. руб.	-	-	-	-	-
2.4.	Расходы на уплату налогов, сборов и других обязательных платежей, в том числе:	тыс. руб.	7,440	7,440	7,440	7,440	7,440
2.4.1.	транспортный налог	тыс. руб.	0,840	0,840	0,840	0,840	0,840
2.4.2.	плата за выбросы и сбросы загрязняющих веществ в окружающую среду, размещение отходов и другие виды негативного воздействия на окружающую среду в пределах установленных	тыс. руб.	-	-	-	-	-
2.4.3.	расходы на обязательное страхование	тыс. руб.	6,600	6,600	6,600	6,600	6,600
2.4.4.	иные расходы (аренда земли)	тыс. руб.	-	-	-	-	-
2.5.	Отчисления на социальные нужды	тыс. руб.	606,036	623,975	642,445	661,461	681,040
2.6.	Расходы по сомнительным долгам	тыс. руб.	-	-	-	-	-
2.7.	Амортизация основных средств и нематериальных активов	тыс. руб.	153,167	147,638	147,638	147,638	147,638
2.8.	Расходы на выплаты по договорам займа и кредитным договорам, включая проценты по ним	тыс. руб.	-	-	-	-	-
2.9.	Итого без налога на прибыль и экономии	тыс. руб.	766,643	779,052	797,522	816,539	836,118
2.10.	Налог на прибыль	тыс. руб.	57,380	64,007	66,145	68,375	70,685
2.11.	Экономия, определенная в прошедшем долгосрочном периоде регулирования и подлежащая учету в текущем долгосрочном периоде регулирования	тыс. руб.	-	-	-	-	-
3.	Расходы на покупку ресурсов	тыс. руб.	2 804,827	2 924,241	3 039,466	3 160,960	3 287,398
3.1.	Расходы на топливо	тыс. руб.	2 204,442	2 298,569	2 388,895	2 484,451	2 583,829
3.2.	Расходы на электрическую энергию	тыс. руб.	589,140	612,706	637,214	662,703	689,211
3.3.	Расходы на тепловую энергию	тыс. руб.	-	-	-	-	-
3.4.	Расходы на холодную воду	тыс. руб.	11,244	12,967	13,357	13,806	14,358
3.5.	Расходы на теплоноситель	тыс. руб.	-	-	-	-	-
3.6.	Расходы на водоотведение	тыс. руб.	-	-	-	-	-
4	Нормативная прибыль	тыс. руб.	-	-	-	-	-
5	Нормативный уровень прибыли	тыс. руб.	-	-	-	-	-
6	Результаты деятельности до перехода к регулированию цен (тарифов) на основе долгосрочных параметров регулирования:	тыс. руб.	-	-	-	-	-
7	Корректировка с целью учета фактических значений	тыс. руб.	-	-	-	-	-
	за 2019 год	тыс. руб.	-	-	-	-	-
	за 2020 год	тыс. руб.	- 175,436	-	-	-	-
8	Экономически необоснованные доходы, подлежащие исключению из НВБ за 2020 год (по статье "электроэнергия")	тыс. руб.	- 272,532	-	-	-	-
9	Корректировка с учетом надежности и качества реализуемых товаров	тыс. руб.	-	-	-	-	-
10	Корректировка НВБ в связи с изменением (неисполнением) инвестиционной программы	тыс. руб.	-	-	-	-	-
11	Корректировка, учитывающая отклонение фактических показателей энергосбережения и повышения энергетической эффективности и отклонение сроков реализации программы	тыс. руб.	-	-	-	-	-
12	ИТОГО необходимая валовая выручка	тыс. руб.	5 737,996	6 400,730	6 614,512	6 837,508	7 068,468
13	Объем полезного отпуска тепловой энергии	Гкал	1 472,26	1 472,26	1 472,26	1 472,26	1 472,26
14	Объем полезного отпуска тепловой энергии (на реализацию)	Гкал	1 472,26	1 472,26	1 472,26	1 472,26	1 472,26
15	Индекс потребительских цен производителей	-	1,043	1,040	1,040	1,040	1,040
16	Индекс цен на природный газ (с июля)	-	1,050	1,040	1,040	1,040	1,040
17	Индекс цен на электрическую энергию	-	1,035	1,040	1,040	1,040	1,039
18	Индекс цен на холодную воду (с июля)	-	1,039	1,040	1,040	1,040	1,040
19	Норматив технологических потерь при передаче тепловой энергии, принятый при расчете тарифа на тепловую энергию	Гкал	530,5	530,5	530,5	530,5	530,5
20	Нормативы удельного расхода условного топлива на отпущенную тепловую энергию, принятые при расчете тарифа на тепловую энергию	тут	168,00	168,00	168,00	168,000	168,000

Состав тарифа: производство, передача и сбыт тепловой энергии.

Специалист-эксперт управления регулирования теплотарифов
Департамента энергетики и тарифов Ивановской области



Я.В. Чухлова

Основные показатели деятельности регулируемой организации
МУП "КС" (котельной №5, Каменка)

на расчетный период регулирования
2022-2026 год (с учетом корректировки НВБ)

(объем необходимой валовой выручки и основные статьи расходов, принятые для включения в расчет тарифа на тепловую энергию)

№ п/п	Наименование расхода	Ед. Изм.	Утверждено на 2022 год (базовый №2)	Утверждено на 2023 год	Утверждено на 2024 год	Утверждено на 2025 год	Утверждено на 2026 год
1	2		8	9	10	11	12
1	Операционные (подконтрольные) расходы	тыс. руб.	4 014,252	4 133,588	4 256,477	4 383,024	4 513,340
1.1.	Расходы на приобретение сырья и материалов	тыс. руб.	820,019	844,291	869,282	895,013	921,505
1.2.	Расходы на ремонт основных средств	тыс. руб.	-	-	-	-	-
1.3.	Расходы на оплату труда	тыс. руб.	2 692,568	2 772,268	2 854,327	2 938,815	3 025,804
1.4.	Расходы на оплату работ и услуг производственного характера по договорам со сторонними организациями	тыс. руб.	209,787	215,997	222,390	228,973	235,751
1.5.	Расходы на оплату иных работ и услуг по договорам с организациями, в т.ч.:	тыс. руб.	242,457	249,634	257,023	264,631	272,464
1.6.	Другие расходы, в том числе:	тыс. руб.	49,421	51,398	53,454	55,592	57,816
1.6.1.	затраты на охрану труда	тыс. руб.	49,421	51,398	53,454	55,592	57,816
2	Неподконтрольные расходы	тыс. руб.	1 192,790	1 225,766	1 253,106	1 286,450	1 320,856
2.1.	Расходы на оплату услуг организаций, осуществляющих регулир.виды деятельности	тыс. руб.	-	-	-	-	-
2.2.	Арендная плата (производственные объекты)	тыс. руб.	-	-	-	-	-
2.3.	Концессионная плата	тыс. руб.	-	-	-	-	-
2.4.	Расходы на уплату налогов, сборов и других обязательных платежей, в том числе:	тыс. руб.	10,239	10,239	10,239	10,239	10,239
2.4.1.	транспортный налог	тыс. руб.	3,639	3,639	3,639	3,639	3,639
2.4.2.	вещества в окружающую среду, размещение отходов и другие виды негативного воздействия на окружающую среду в пределах установленных нормативов и (или) лимитов	тыс. руб.	-	-	-	-	-
2.4.3.	расходы на обязательное страхование	тыс. руб.	6,600	6,600	6,600	6,600	6,600
2.4.4.	иные расходы (аренда земли)	тыс. руб.	-	-	-	-	-
2.5.	Отчисления на социальные нужды	тыс. руб.	813,156	837,225	862,007	887,522	913,793
2.6.	Расходы по сомнительным долгам	тыс. руб.	-	-	-	-	-
2.7.	Амортизация основных средств и нематериальных активов	тыс. руб.	188,346	169,794	169,794	169,794	169,794
2.8.	Расходы на выплаты по договорам займа и кредитным договорам, включая проценты по ним	тыс. руб.	-	-	-	-	-
2.9.	Итого без налога на прибыль и экономии	тыс. руб.	1 011,741	1 017,257	1 042,039	1 067,555	1 093,825
2.10.	Налог на прибыль/УСНО	тыс. руб.	181,050	208,508	211,067	218,895	227,030
2.11.	Экономия, определенная в прошедшем долгосрочном периоде регулирования и подлежащая учету в текущем долгосрочном периоде регулирования	тыс. руб.	-	-	-	-	-
3	Расходы на покупку ресурсов	тыс. руб.	14 397,908	15 012,434	15 597,123	16 220,013	16 868,814
3.1.	Расходы на топливо	тыс. руб.	11 397,683	11 894,179	12 360,581	12 855,005	13 369,205
3.2.	Расходы на электрическую энергию	тыс. руб.	2 953,855	3 072,009	3 194,889	3 322,685	3 455,592
3.3.	Расходы на тепловую энергию	тыс. руб.	-	-	-	-	-
3.4.	Расходы на холодную воду	тыс. руб.	46,370	46,246	41,652	42,324	44,017
3.5.	Расходы на теплоноситель	тыс. руб.	-	-	-	-	-
3.6.	Расходы на водоотведение	тыс. руб.	-	-	-	-	-
4	Нормативная прибыль	тыс. руб.	-	-	-	-	-
5	Нормативный уровень прибыли	тыс. руб.	-	-	-	-	-
6	Результаты деятельности до перехода к регулированию цен (тарифов) на основе долгосрочных параметров регулирования:	тыс. руб.	-	-	-	-	-
7	Корректировка с целью учета фактических значений:	тыс. руб.	-	-	-	-	-
	за 2019 год	тыс. руб.	- 1 500,000	- 129,866	-	-	-
	за 2020 год	тыс. руб.	-	608,699	-	-	-
8	Экономически необоснованные доходы, подлежащие исключению из НВБ за 2019 год	тыс. руб.	-	-	-	-	-
9	Корректировка с учетом надежности и качества реализуемых товаров	тыс. руб.	-	-	-	-	-
10	Корректировка НВБ в связи с изменением (неисполнением) инвестиционной программы	тыс. руб.	-	-	-	-	-
11	Корректировка, учитывающая отклонение фактических показателей энергосбережения и повышения энергетической эффективности и отклонение сроков реализации программы	тыс. руб.	-	-	-	-	-
12	ИТОГО необходимая валовая выручка	тыс. руб.	18 104,951	20 850,820	21 106,706	21 889,487	22 703,009
13	Объем полезного отпуска тепловой энергии	Гкал	8 268,14	8 268,14	8 268,14	8 268,14	8 268,14
14	Объем полезного отпуска тепловой энергии (на предплате)	Гкал	8 268,14	8 268,14	8 268,14	8 268,14	8 268,14
15	Индекс потребительских цен производителей	-	1,043	1,040	1,040	1,040	1,040
16	Индекс цен на природный газ (с июля)	-	1,050	1,040	1,040	1,040	1,040
17	Индекс цен на электрическую энергию	-	1,035	1,040	1,040	1,040	1,039
18	Индекс цен на холодную воду (с июля)	-	1,039	1,040	1,040	1,040	1,040
19	Норматив технологических потерь при передаче тепловой энергии, принятый при расчете тарифа на тепловую энергию	Гкал	2 496,2	2 496,2	2 496,2	2 496,2	2 496,2
20	Нормативы удельного расхода условного топлива на отпущенную тепловую энергию, принятые при расчете тарифа на тепловую энергию	тут	163,37	163,37	163,37	163,370	163,370

Состав тарифа: производство, передача и сбыт тепловой энергии.

Специалист-эксперт управления регулирования теплотарифов
Департамента энергетики и тарифов Ивановской области



Я.В. Чухлова

Основные показатели деятельности регулируемой организации
МУП "КС" (котельной №7, Кр. Октябрь)

на расчетный период регулирования
2022-2026 год (с учетом корректировки НВВ)

(объем необходимой валовой выручки и основные статьи расходов, принятые для включения в расчет тарифа на тепловую энергию)

№ п/п	Наименование расхода	Ед. Изм.	Утверждено на 2022 год (базовый №2)	Утверждено на 2023 год	Утверждено на 2024 год	Утверждено на 2025 год	Утверждено на 2026 год
1	2		8	9	10	11	12
1	Операционные (подконтрольные) расходы	тыс. руб.	1 785,884	1 826,551	1 882,446	1 940,141	1 999,697
1.1.	Расходы на приобретение сырья и материалов	тыс. руб.	288,308	288,308	299,840	311,833	324,307
1.2.	Расходы на ремонт основных средств	тыс. руб.	-	-	-	-	-
1.3.	Расходы на оплату труда	тыс. руб.	1 373,862	1 414,528	1 456,398	1 499,508	1 543,893
1.4.	Расходы на оплату работ и услуг производственного характера по договорам со сторонними организациями	тыс. руб.	62,060	62,060	64,543	67,124	69,809
1.5.	Расходы на оплату иных работ и услуг по договорам с организациями, в т.ч.:	тыс. руб.	61,392	61,392	61,392	61,392	61,392
1.6.	Другие расходы, в том числе:	тыс. руб.	0,262	0,262	0,273	0,284	0,295
1.6.1.	затраты на охрану труда	тыс. руб.	0,262	0,262	0,273	0,284	0,295
2	Неподконтрольные расходы	тыс. руб.	496,528	506,212	522,341	541,221	556,462
2.1.	Расходы на оплату услуг организаций, осуществляющих регулир. виды деятельности	тыс. руб.	-	-	-	-	-
2.2.	Арендная плата (производственные объекты)	тыс. руб.	-	-	-	-	-
2.3.	Концессионная плата	тыс. руб.	-	-	-	-	-
2.4.	Расходы на уплату налогов, сборов и других обязательных платежей, в том числе:	тыс. руб.	0,766	0,766	0,766	0,766	0,766
2.4.1.	транспортный налог	тыс. руб.	0,766	0,766	0,766	0,766	0,766
2.4.2.	плата за выбросы и сбросы загрязняющих веществ в окружающую среду, размещение отходов и другие виды негативного воздействия на окружающую среду в пределах установленных нормативов и (или) лимитов	тыс. руб.	-	-	-	-	-
2.4.3.	расходы на обязательное страхование	тыс. руб.	-	-	-	-	-
2.4.4.	иные расходы (аренда земли)	тыс. руб.	-	-	-	-	-
2.5.	Отчисления на социальные нужды	тыс. руб.	420,402	432,846	445,658	458,849	472,431
2.6.	Расходы по сомнительным долгам	тыс. руб.	-	-	-	-	-
2.7.	Амортизация основных средств и нематериальных активов	тыс. руб.	38,230	34,001	34,001	34,001	34,001
2.8.	Расходы на выплаты по договорам займа и кредитным договорам, включая проценты по ним	тыс. руб.	-	-	-	-	-
2.9.	Итого без налога на прибыль и экономии	тыс. руб.	459,398	467,612	480,424	493,616	507,198
2.10.	Налог на прибыль	тыс. руб.	37,130	38,600	41,917	47,605	49,265
2.11.	Экономия, определенная в прошедшем долгосрочном периоде регулирования и подлежащая учету в текущем долгосрочном периоде регулирования	тыс. руб.	-	-	-	-	-
3	Расходы на покупку ресурсов	тыс. руб.	2 073,165	2 106,458	2 191,182	2 279,139	2 370,305
3.1.	Расходы на топливо	тыс. руб.	1 509,718	1 542,121	1 603,806	1 667,958	1 734,677
3.2.	Расходы на электрическую энергию	тыс. руб.	549,942	549,942	571,939	594,817	618,610
3.3.	Расходы на тепловую энергию	тыс. руб.	-	-	-	-	-
3.4.	Расходы на холодную воду	тыс. руб.	13,506	14,396	15,437	16,364	17,019
3.5.	Расходы на теплоноситель	тыс. руб.	-	-	-	-	-
3.6.	Расходы на водоотведение	тыс. руб.	-	-	-	-	-
4	Нормативная прибыль	тыс. руб.	-	-	-	-	-
5	Нормативный уровень прибыли	тыс. руб.	-	-	-	-	-
6	Результаты деятельности до перехода к регулированию цен (тарифов) на основе долгосрочных параметров регулирования:	тыс. руб.	-	-	-	-	-
7	Корректировка с целью учета фактических значений:	тыс. руб.	-	-	-	-	-
	за 2019 год	тыс. руб.	- 250,000	- 250,646	-	-	-
	за 2020 год	тыс. руб.	- 250,000	- 160,000	- 235,653	-	-
8	Экономически необоснованные доходы, подлежащие исключению из НВВ	тыс. руб.	-	-	-	-	-
	за 2019 год	тыс. руб.	-	-	-	-	-
	за 2020 год (по статье "электроэнергия")	тыс. руб.	- 139,738	-	-	-	-
	за 2020 год (приобретение оборудования, профинансированное за счет бюджетных средств)	тыс. руб.	- 2,833	- 168,586	- 168,586	-	-
9	Корректировка с учетом надежности и качества реализуемых товаров	тыс. руб.	-	-	-	-	-
10	Корректировка НВВ в связи с изменением (неисполнением) инвестиционной программы	тыс. руб.	-	-	-	-	-
11	Корректировка, учитывающая отклонение фактических показателей энергосбережения и повышения энергетической эффективности и отклонение сроков реализации программы	Гкал	-	-	-	-	-
12	ИТОГО необходимая валовая выручка	Гкал	3 713,006	3 859,989	4 191,731	4 760,501	4 926,463
13	Объем полезного отпуска тепловой энергии	Гкал	644,22	644,22	644,22	644,22	644,22
14	Объем полезного отпуска тепловой энергии (на реализацию)	Гкал	644,22	644,22	644,22	644,22	644,22
15	Индекс потребительских цен производителей	-	1,043	1,040	1,040	1,040	1,040
16	Индекс цен на природный газ (с июля)	-	1,050	1,040	1,040	1,040	1,040
17	Индекс цен на электрическую энергию	-	1,035	1,040	1,040	1,040	1,039
18	Индекс цен на холодную воду (с июля)	-	1,039	1,040	1,040	1,040	1,040
19	Норматив технологических потерь при передаче тепловой энергии, принятый при расчете тарифа на тепловую энергию	Гкал	328,7	328,7	328,7	328,7	328,7
20	Нормативы удельного расхода условного топлива на отпущенную тепловую энергию, принятые при расчете тарифа на тепловую энергию	тунт	206,34	206,34	206,34	206,340	206,340

Состав тарифа: производство, передача и сбыт тепловой энергии.

Специалист-эксперт управления регулирования теплоэнергетики
Департамента энергетики и тарифов Ивановской области



Я.В. Чухлова

Основные показатели деятельности регулируемой организации
МУП "КС" (котельной №8, Мартышка)

на расчетный период регулирования
2022-2026 год (с учетом корректировки НВВ)

(объем необходимой валовой выручки и основные статьи расходов, принятые для включения в расчет тарифа на тепловую энергию)

№ п/п	Наименование расхода	Ед. Изм.	Утверждено на 2022 год (базовый №2)	Утверждено на 2023 год	Утверждено на 2024 год	Утверждено на 2025 год	Утверждено на 2026 год
1	2						
1	Операционные (подконтрольные) расходы	тыс. руб.	1 092,890	1 125,239	1 158,546	1 192,839	1 228,147
1.1.	Расходы на приобретение сырья и материалов	тыс. руб.	98,738	101,661	104,670	107,768	110,958
1.2.	Расходы на ремонт основных средств	тыс. руб.	-	-	-	-	-
1.3.	Расходы на оплату труда	тыс. руб.	918,566	945,755	973,749	1 002,572	1 032,249
1.4.	Расходы на оплату работ и услуг производственного характера по договорам со сторонними организациями	тыс. руб.	29,491	30,364	31,263	32,188	33,141
1.5.	Расходы на оплату иных работ и услуг по договорам с организациями, в т.ч.:	тыс. руб.	45,792	47,147	48,543	49,980	51,459
1.6.	Другие расходы, в том числе:	тыс. руб.	0,303	0,312	0,321	0,331	0,340
1.6.1.	затраты на охрану труда	тыс. руб.	0,303	0,312	0,321	0,331	0,340
2	Неподконтрольные расходы	тыс. руб.	350,492	358,271	364,030	378,863	388,937
2.1.	Расходы на оплату услуг организаций, осуществляющих регулир. виды деятельности	тыс. руб.	-	-	-	-	-
2.2.	Арендная плата (производственные объекты)	тыс. руб.	-	-	-	-	-
2.3.	Концессионная плата	тыс. руб.	-	-	-	-	-
2.4.	Расходы на уплату налогов, сборов и других обязательных платежей, в том числе:	тыс. руб.	-	-	-	-	-
2.4.1.	транспортный налог	тыс. руб.	0,637	0,637	0,637	0,637	0,637
2.4.2.	плата за выбросы и сбросы загрязняющих веществ в окружающую среду, размещение отходов и другие виды негативного воздействия на окружающую среду в пределах установленных нормативов и (или) лимитов	тыс. руб.	-	-	-	-	-
2.4.3.	расходы на обязательное страхование	тыс. руб.	-	-	-	-	-
2.4.4.	иные расходы (аренда земли)	тыс. руб.	-	-	-	-	-
2.5.	Отчисления на социальные нужды	тыс. руб.	281,081	289,401	297,967	306,787	315,868
2.6.	Расходы по сомнительным долгам	тыс. руб.	-	-	-	-	-
2.7.	Амортизация основных средств и нематериальных активов	тыс. руб.	45,879	42,858	42,858	42,858	42,858
2.8.	Расходы на выплаты по договорам займа и кредитным договорам, включая проценты по ним	тыс. руб.	-	-	-	-	-
2.9.	Итого без налога на прибыль и экономии	тыс. руб.	328,960	332,259	340,825	349,645	358,726
2.10.	Налог на прибыль	тыс. руб.	23,532	24,012	23,205	29,218	30,212
2.11.	Экономия, определенная в прошедшем долгосрочном периоде регулирования и подлежащая учету в текущем долгосрочном периоде регулирования	тыс. руб.	-	-	-	-	-
3	Расходы на покупку ресурсов	тыс. руб.	1 214,840	1 247,066	1 297,710	1 350,073	1 404,076
3.1.	Расходы на топливо	тыс. руб.	880,343	898,615	934,559	971,942	1 010,819
3.2.	Расходы на электрическую энергию	тыс. руб.	312,696	325,204	338,212	351,740	365,810
3.3.	Расходы на тепловую энергию	тыс. руб.	-	-	-	-	-
3.4.	Расходы на холодную воду	тыс. руб.	21,801	23,248	24,939	26,391	27,446
3.5.	Расходы на теплоноситель	тыс. руб.	-	-	-	-	-
3.6.	Расходы на водоотведение	тыс. руб.	-	-	-	-	-
4	Нормативная прибыль	тыс. руб.	-	-	-	-	-
5	Нормативный уровень прибыли	тыс. руб.	-	-	-	-	-
6	Результаты деятельности до перехода к регулированию цен (тарифов) на основе долгосрочных параметров регулирования:	тыс. руб.	-	-	-	-	-
7	Корректировка с целью учета фактических значений	тыс. руб.	-	-	-	-	-
	за 2019 год	тыс. руб.	- 200,000	- 247,816	-	-	-
	за 2020 год	тыс. руб.	-	-	- 366,087	-	-
8	Экономически необоснованные доходы, подлежащие исключению из НВВ	тыс. руб.	-	-	-	-	-
	за 2019 год	тыс. руб.	-	-	-	-	-
	за 2020 год	тыс. руб.	- 105,035	- 79,572	- 133,682	-	-
9	Корректировка с учетом надежности и качества реализуемых товаров	тыс. руб.	-	-	-	-	-
10	Корректировка НВВ в связи с изменением (неисполнением) инвестиционной программы	тыс. руб.	-	-	-	-	-
11	Корректировка, учитывающая отклонение фактических показателей энергосбережения и повышения энергетической эффективности и отклонение сроков реализации программы	тыс. руб.	-	-	-	-	-
12	ИТОГО необходимая валовая выручка	Гкал	2 353,186	2 401,188	2 320,518	2 921,774	3 021,160
13	Объем полезного отпуска тепловой энергии	Гкал	304,67	304,67	304,67	304,67	304,67
14	Объем полезного отпуска тепловой энергии (на реализацию)	Гкал	304,67	304,67	304,67	304,67	304,67
15	Индекс потребительских цен производителей	-	1,043	1,040	1,040	1,040	1,040
16	Индекс цен на природный газ (с июля)	-	1,050	1,040	1,040	1,040	1,040
17	Индекс цен на электрическую энергию	-	1,035	1,040	1,040	1,040	1,039
18	Индекс цен на холодную воду (с июля)	-	1,039	1,040	1,040	1,040	1,040
19	Норматив технологических потерь при передаче тепловой энергии, принятый при расчете тарифа на тепловую энергию	Гкал	125,5	125,5	125,5	125,5	125,5
20	Норматив удельного расхода условного топлива на отпущенную тепловую энергию, принятые при расчете тарифа на тепловую энергию	тут	271,95	271,95	271,95	271,950	271,950

Состав тарифа. производство, передача и сбыт тепловой энергии.

Специалист-эксперт управления регулирования теплоэнергетики
Департамента энергетики и тарифов Ивановской области



Я.В. Чухлова

Основные показатели деятельности регулируемой организации
МУП "КС" (котельной №9, Мартыниха)

на расчетный период регулирования
2022-2026 год (с учетом корректировки НВВ)

(объем необходимой валовой выручки и основные статьи расходов, принятые для включения в расчет тарифа на тепловую энергию)

№ п/п	Наименование расхода	Ед. Изм.	Утверждено на 2022 год (базовый №2)	Утверждено на 2023 год	Утверждено на 2024 год	Утверждено на 2025 год	Утверждено на 2026 год
1	2						
1	Операционные (подконтрольные) расходы	тыс. руб.	363,232	435,730	450,848	466,502	487,518
1.1.	Расходы на приобретение сырья и материалов	тыс. руб.	59,952	62,350	64,844	67,438	70,136
1.2.	Расходы на ремонт основных средств	тыс. руб.	-	-	-	-	-
1.3.	Расходы на оплату труда	тыс. руб.	215,875	222,265	228,844	235,618	247,398
1.4.	Расходы на оплату работ и услуг производственного характера по договорам со сторонними организациями	тыс. руб.	54,482	56,661	58,928	61,285	63,736
1.5.	Расходы на оплату иных работ и услуг по договорам с организациями, в т.ч.:	тыс. руб.	23,182	84,324	87,697	91,205	94,853
1.6.	Другие расходы, в том числе:	тыс. руб.	9,740	10,130	10,535	10,957	11,395
1.6.1.	затраты на охрану труда	тыс. руб.	9,740	10,130	10,535	10,957	11,395
2	Неподконтрольные расходы	тыс. руб.	396,291	400,153	402,465	405,111	409,356
2.1.	Расходы на оплату услуг организаций, осуществляющих регулир. виды деятельности	тыс. руб.	-	-	-	-	-
2.2.	Арендная плата (производственные объекты)	тыс. руб.	-	-	-	-	-
2.3.	Концессионная плата	тыс. руб.	-	-	-	-	-
2.4.	Расходы на уплату налогов, сборов и других обязательных платежей, в том числе:	тыс. руб.	6,600	6,600	6,600	6,600	6,600
2.4.1.	транспортный налог	тыс. руб.	-	-	-	-	-
2.4.2.	плата за выбросы и сбросы загрязняющих веществ в окружающую среду, размещение отходов и другие виды негативного воздействия на окружающую среду в пределах установленных нормативов и (или) лимитов	тыс. руб.	-	-	-	-	-
2.4.3.	расходы на обязательное страхование	тыс. руб.	6,600	6,600	6,600	6,600	6,600
2.4.4.	иные расходы (аренда земли)	тыс. руб.	-	-	-	-	-
2.5.	Отчисления на социальные нужды	тыс. руб.	65,194	67,124	69,111	71,157	74,714
2.6.	Расходы по сомнительным долгам	тыс. руб.	-	-	-	-	-
2.7.	Амортизация основных средств и нематериальных активов	тыс. руб.	309,428	307,775	307,775	307,775	307,775
2.8.	Расходы на выплаты по договорам займа и кредитным договорам, включая проценты по ним	тыс. руб.	-	-	-	-	-
2.9.	Итого без налога на прибыль и экономии	тыс. руб.	381,223	381,499	383,486	385,532	389,090
2.10.	Налог на прибыль	тыс. руб.	15,068	18,654	18,979	19,579	20,266
2.11.	Экономия, определенная в прошедшем долгосрочном периоде регулирования и подлежащая учету в текущем долгосрочном периоде регулирования	тыс. руб.	-	-	-	-	-
3	Расходы на покупку ресурсов	тыс. руб.	963,350	1 005,075	1 044,581	1 086,307	1 129,759
3.1.	Расходы на топливо	тыс. руб.	771,130	804,299	835,849	869,283	904,055
3.2.	Расходы на электрическую энергию	тыс. руб.	185,498	192,918	200,634	208,660	217,006
3.3.	Расходы на тепловую энергию	тыс. руб.	-	-	-	-	-
3.4.	Расходы на холодную воду	тыс. руб.	6,722	7,859	8,098	8,364	8,698
3.5.	Расходы на теплоноситель	тыс. руб.	-	-	-	-	-
3.6.	Расходы на водоотведение	тыс. руб.	-	-	-	-	-
4	Нормативная прибыль	тыс. руб.	-	-	-	-	-
5	Нормативный уровень прибыли	тыс. руб.	-	-	-	-	-
6	Результаты деятельности до перехода к регулированию цен (тарифов) на основе долгосрочных параметров регулирования:	тыс. руб.	-	-	-	-	-
7	Корректировка с целью учета фактических значений за 2019 год	тыс. руб.	-	-	-	-	-
	за 2020 год	тыс. руб.	1,282	-	-	-	-
		тыс. руб.	-	24,434	-	-	-
8	Экономически необоснованные доходы, подлежащие исключению из НВВ за 2020 год (по статье "топливо")	тыс. руб.	-	-	-	-	-
		тыс. руб.	-	217,312	-	-	-
9	Корректировка с учетом надежности и качества реализуемых товаров	тыс. руб.	-	-	-	-	-
10	Корректировка НВВ в связи с изменением (неисполнением) инвестиционной программы	тыс. руб.	-	-	-	-	-
11	Корректировка, учитывающая отклонение фактических показателей энергосбережения и повышения энергетической эффективности и отклонение сроков реализации программы	тыс. руб.	-	-	-	-	-
12	ИТОГО необходимая валовая выручка	тыс. руб.	1 506,843	1 866,393	1 897,895	1 967,920	2 026,634
13	Объем полезного отпуска тепловой энергии	Гкал	562,54	562,54	562,54	562,54	562,54
14	Объем полезного отпуска тепловой энергии (на реализацию)	Гкал	562,54	562,54	562,54	562,54	562,54
15	Индекс потребительских цен производителей	-	1,043	1,040	1,040	1,040	1,040
16	Индекс цен на природный газ (с июля)	-	1,050	1,040	1,040	1,040	1,040
17	Индекс цен на электрическую энергию	-	1,035	1,040	1,040	1,040	1,039
18	Индекс цен на холодную воду (с июля)	-	1,039	1,040	1,040	1,040	1,040
19	Норматив технологических потерь при передаче тепловой энергии, принятый при расчете тарифа на тепловую энергию	Гкал	162,7	162,7	162,7	162,7	162,7
20	Нормативы удельного расхода условного топлива на отпущенную тепловую энергию, принятые при расчете тарифа на тепловую энергию	тут	159,34	159,34	159,34	159,340	159,340

Состав тарифа: производство, передача и сбыт тепловой энергии.




Основные показатели деятельности регулируемой организации
 ООО "ТК СПЕКТР" (Лежневский район)

на расчетный период регулирования
 2022-2024 год

№ п/п	Наименование расхода	2022	2023	2024
1.	Операционные (подконтрольные) расходы	6 912,96	7 117,58	7 328,26
1.1.	Расходы на приобретение сырья и материалов	221,62	228,18	234,94
1.2.	Расходы на ремонт основных средств	0,00	0,00	0,00
1.3.	Расходы на оплату труда	5 792,49	5 963,95	6 140,49
1.4.	Расходы на оплату работ и услуг производственного характера по договорам со сторонними	519,87	535,26	551,10
1.5.	Расходы на оплату иных работ и услуг по договорам с организациями:	50,58	52,08	53,62
1.6.	Расходы на служебные командировки	0,00	0,00	0,00
1.7.	Расходы на обучение персонала	18,86	19,42	20,00
1.8.	Лизинговый платеж	0,00	0,00	0,00
1.9.	Арендная плата (объекты кроме производственных)	0,00	0,00	0,00
1.10.	Другие расходы, в том числе:	309,53	318,69	328,13
2.	Неподконтрольные расходы	2 489,05	2 548,37	2 608,80
2.1.	Расходы на оплату услуг организаций, осуществляющих регулир. виды деятельности	0,00	0,00	0,00
2.2.	Арендная плата (производственные объекты)	459,73	459,73	459,73
2.3.	Концессионная плата	0,00	0,00	0,00
2.4.	Расходы на уплату налогов, сборов и других обязательных платежей, в том числе:	20,73	21,03	21,35
2.5.	Отчисления на социальные нужды	1 749,33	1 801,11	1 854,43
2.6.	Расходы по сомнительным долгам	0,00	0,00	0,00
2.7.	Амортизация основных средств и нематериальных активов	0,00	0,00	0,00
2.8.	Расходы на выплаты по договорам займа и кредитным договорам, включая проценты по ним	0,00	0,00	0,00
	Итого без налога на прибыль и экономии	2 229,80	2 281,88	2 335,52
2.9.	Налог на прибыль	259,25	266,49	273,29
2.10.	Экономия, определенная в прошедшем долгосрочном периоде регулирования и подлежащая	0,00	0,00	0,00
3.	Расходы на покупку ресурсов	15 917,27	16 358,85	16 748,70
3.1.	Расходы на топливо	13 208,84	13 546,04	13 827,34
3.2.	Расходы на электрическую энергию	2 609,52	2 713,90	2 822,46
3.3.	Расходы на тепловую энергию	0,00	0,00	0,00
3.4.	Расходы на холодную воду	0,00	0,00	0,00
3.5.	Расходы на теплоноситель	98,91	98,91	98,91
3.6.	Расходы на водоотведение	0,00	0,00	0,00
4.	Нормативная прибыль	0,00	0,00	0,00
	Нормативный уровень прибыли	0,00	0,00	0,00
5.	Расчетная предпринимательская прибыль	605,52	623,94	642,92
6.	Результаты деятельности до перехода к регулированию цен (тарифов) на основе	0,00	0,00	0,00
7.	Корректировка с целью учета фактических значений	0,00	0,00	0,00
7.	Корректировка с целью учета фактических значений за 2020 год	0,00	0,00	0,00
8.	Корректировка НВВ в связи с изменением (неисполнением) инвестиционной программы	0,00	0,00	0,00
9.	Корректировка, учитывающая отклонение фактических показателей энергосбережения и	0,00	0,00	0,00
8.	ИТОГО необходимая валовая выручка	25 924,80	26 648,74	27 328,69
7.	Объем отпуска тепловой энергии с коллекторов	10 896,10	10 874,43	10 852,75
8.	Индекс потребительских цен	1,04	1,04	1,04
9.	Индекс цен на топливо (с учетом доставки)	-	-	-
9.1.	Индекс цен на природный газ (оптовая)	1,05	1,04	1,04
10.	Индекс цен на электрическую энергию	1,035	1,04	1,04
11.	Индекс цен на холодную воду			-
12.	Норматив технологических потерь при передаче тепловой энергии, принятый при расчете тарифа на тепловую энергию	1 520,83	1 499,16	1 477,48
13.	Нормативы удельного расхода условного топлива на отпущенную тепловую энергию, принятые при расчете тарифа на тепловую энергию	186,53	186,53	186,53
14.	Нормативы запасов топлива на источниках тепловой энергии, учтенные при расчете необходимой валовой выручки			

Состав тарифа: производство тепловой энергии.



Основные показатели деятельности регулируемой организации
ООО "ТК СПЕКТР" (Лежневский район)
на расчетный период регулирования
2022-2024 год

(объем необходимой валовой выручки и основные статьи расходов, принятые для включения в расчет тарифа на теплоноситель)

№0	Наименование показателя	2022	2023	2024
1.	Операционные (подконтрольные) расходы	488,055	502,502	517,376
1.1.	Расходы на приобретение сырья и материалов	230,651	237,478	244,508
1.2.	Расходы на ремонт основных средств	14,055	14,472	14,900
1.3.	Расходы на оплату труда	240,927	248,058	255,401
1.4.	Расходы на оплату работ и услуг производственного характера по договорам со	0,000	0,000	0,000
1.5.	Расходы на оплату иных работ и услуг по договорам с организациями, в т.ч.:	0,000	0,000	0,000
1.5.1.	Расходы на оплату услуг связи	0,000	0,000	0,000
1.5.2.	Расходы на оплату вневедомственной охраны	0,000	0,000	0,000
1.5.3.	Расходы на оплату коммунальных услуг	0,000	0,000	0,000
1.5.4.	Расходы на оплату юридических, информационных, аудиторских и	0,000	0,000	0,000
1.5.5.	Расходы на оплату услуг по стратегическому управлению организацией	0,000	0,000	0,000
1.5.6.	Расходы на оплату других работ и услуг банка	0,000	0,000	0,000
1.6.	Расходы на служебные командировки	0,000	0,000	0,000
1.7.	Расходы на обучение персонала	0,000	0,000	0,000
1.8.	Лизинговый платеж	0,000	0,000	0,000
1.9.	Арендная плата (объекты кроме	0,000	0,000	0,000
1.10.	Другие расходы, в том числе:	2,422	2,493	2,567
2.	Неподконтрольные расходы	87,640	89,794	92,011
2.1.	Расходы на оплату услуг организаций, осуществляющих регулир. виды деятельности	0,000	0,000	0,000
2.2.	Арендная плата (производственные объекты)	0,000	0,000	0,000
2.3.	Концессионная плата	0,000	0,000	0,000
2.4.	Расходы на уплату налогов, сборов и других обязательных платежей, в том числе:	14,880	14,880	14,880
2.4.1.	плата за выбросы и сбросы загрязняющих веществ в окружающую среду, размещение	0,000	0,000	0,000
2.4.2.	расходы на обязательное страхование	0,000	0,000	0,000
2.4.3.	иные расходы(налог за водопользование)	14,880	14,880	14,880
2.5.	Отчисления на социальные нужды	72,760	74,914	77,131
2.6.	Расходы по сомнительным долгам	0,000	0,000	0,000
2.7.	Амортизация основных средств и нематериальных активов	0,000	0,000	0,000
2.8.	Расходы на выплаты по договорам займа и кредитным договорам, включая проценты по	0,000	0,000	0,000
	Итого без налога на прибыль и экономии	87,640	89,794	92,011
2.9.	Налог на прибыль(налог при УСНО)	0,000	0,000	0,000
2.10.	Экономия, определенная в прошедшем долгосрочном периоде регулирования и	0,000	0,000	0,000
3.	Расходы на покупку ресурсов	102,558	106,660	110,927
3.1.	Расходы на топливо	0,000	0,000	0,000
3.2.	Расходы на электрическую энергию	102,558	106,660	110,927
4.	Прибыль	0,000	0,000	0,000
	Норма прибыли	0,000	0,000	0,000
	Расчетная предпринимательская прибыль	0,000	0,000	0,000
5.	Результаты деятельности до перехода к регулированию цен (тарифов) на основе	0,000	0,000	0,000
6.	ИТОГО необходимая валовая выручка	678,253	698,956	720,313
7.	объем полезного отпуска	18,928	18,928	18,928
8.	Тариф расчетный	35,833	36,927	38,055

Состав тарифа: производство теплоносителя.