

Основные показатели деятельности регулируемой организации
ООО "ТЭС-Приволжск"
с. Ингарь
на расчетный период регулирования
2022 г.

№ п/п	Наименование показателя	Ед.изм.	Значение показателя
1.	Расходы, связанные с производством и реализацией продукции (услуг)	руб.	10683,808
1.1	Сырье и материалы	руб.	281,453
1.2	Топливо	руб.	4841,889
1.3	Прочие покупаемые энергетические ресурсы	руб.	1215,772
1.4	Холодная вода	руб.	123,951
1.5	Теплоноситель	руб.	
1.6	Амортизация основных средств и нематериальных активов	руб.	2055,317
1.7	Оплата труда	руб.	2055,317
1.8	Отчисления на социальные нужды	руб.	620,706
1.9	Ремонт основных средств выполняемый подрядным способом	руб.	736,420
1.10	Выполнение работ и услуг производственного характера,	руб.	0,000
1.11	Арендная плата, концессионная плата, лизинговые платежи	руб.	21,735
1.12	Другие расходы, связанные с производством и (или) реализацией	руб.	744,745
2.	Внереализационные расходы	руб.	
2.1	Вывод из эксплуатации (в том числе на консервацию) и вывод из	руб.	
2.2	Сомнительные долги	руб.	
2.3	Создание нормативных запасов топлива	руб.	
2.4	Другие обоснованные расходы	руб.	
3.	Расходы, не учитываемые в целях налогообложения	руб.	
3.1	Капитальные вложения (инвестиции)	руб.	
3.2	Денежные выплаты социального характера	руб.	
3.3	Резервный фонд	руб.	
3.4	Прочие расходы	руб.	
4.	Налог на прибыль/налог при УСН	руб.	
5.	Выпадающие доходы/экономия средств	руб.	
6.	Необходимая валовая выручка (в доле стороннего отпуска)	руб.	10080,679
7.	Объем полезного отпуска тепловой энергии сторонним	Гкал	4474,637
8.	Индекс потребительских цен	-	1,043
9.	Индекс цен на топливо (с учетом доставки)	-	
9.1	Индекс цен на природный газ	-	1,05
9.2	Индекс цен на мазут	-	
9.3	Индекс цен на каменный уголь	-	
10.	Индекс цен на электрическую энергию	-	1,035
11.	Индекс цен на холодную воду	-	1,039
12.	Норматив технологических потерь при передаче тепловой энергии, принятый при расчете тарифа на тепловую	Гкал	961,5
13.	Нормативы удельного расхода условного топлива на отпущенную тепловую энергию, принятые при расчете	кгут/Гкал	164,8

(объем необходимой валовой выручки и основные статьи расходов, принятые для включения в расчет тарифа на тепловую энергию)

Состав тарифа: производство, передача и сбыт тепловой энергии.

Консультант управления регулирования теплоэнергетики
Департамента энергетики и тарифов Ивановской области



Е.В. Игнатьева

Основные показатели деятельности регулируемой организации
ООО "ТЭС-Приволжск" с.Толпыгино
(Приволжский район)
на расчетный период регулирования
2022 г.

(объем необходимой валовой выручки и основные статьи расходов, принятые для включения в расчет тарифа на

№ п/п	Наименование показателя	Ед.изм.	2022 год
1.	Расходы, связанные с производством и реализацией продукции (услуг)		5 893,2
1.1	Сырье и материалы		
1.2	Топливо	тыс.руб.	174,761
1.3	Прочие покупаемые энергетические ресурсы	тыс.руб.	1 363,431
1.4	Холодная вода	тыс.руб.	655,031
1.5	Теплоноситель	тыс.руб.	97,149
1.6	Амортизация основных средств и нематериальных активов	тыс.руб.	-
1.7	Оплата труда	тыс.руб.	-
1.8	Отчисления на социальные нужды	тыс.руб.	2 301,991
1.9	Ремонт основных средств выполняемый подрядным способом (собственными силами)	тыс.руб.	695,201
1.10	Выполнение работ и услуг производственного характера, выполняемых по договорам со сторонними организациями	тыс.руб.	74,530
1.11	Арендная плата, концессионная плата, лизинговые платежи	тыс.руб.	74,568
1.12	Другие расходы, связанные с производством и (или) реализацией продукции (прочие и общехозяйственные)	тыс.руб.	456,556
2.	Внереализационные расходы		43,585
2.1	Вывод из эксплуатации (в том числе на консервацию) и вывод из консервации	тыс.руб.	-
2.2	Сомнительные долги	тыс.руб.	-
2.3	Создание нормативных запасов топлива	тыс.руб.	-
2.4	Другие обоснованные расходы	тыс.руб.	-
3.	Расходы, не учитываемые в целях налогообложения		
3.1	Капитальные вложения (инвестиции)	тыс.руб.	-
3.2	Денежные выплаты социального характера	тыс.руб.	-
3.3	Резервный фонд	тыс.руб.	-
3.4	Прочие расходы	тыс.руб.	-
4.	Налог на прибыль/налог при УСН		
	Сомнительные долги	тыс.руб.	-
5.	Выпадающие доходы/экономия средств		
6.	Необходимая валовая выручка (в доле стороннего отпуска)	тыс.руб.	333,451
7.	Объем полезного отпуска тепловой энергии сторонним потребителям	Гкал	1 316,3
8.	Индекс потребительских цен		
9.	Индекс цен на топливо (с учетом доставки)		1,043
9.1	Индекс цен на природный газ		-
9.2	Индекс цен на мазут		1,050
9.3	Индекс цен на каменный уголь		-
10.	Индекс цен на электрическую энергию		-
11.	Индекс цен на холодную воду		1,035
12.	Норматив технологических потерь при передаче тепловой энергии, принятый при расчете тарифа на тепловую энергию	Гкал	236,6
13.	Нормативы удельного расхода условного топлива на отпущенную тепловую энергию, принятые при расчете тарифа на тепловую энергию	кг/т/Гкал	160,80
14.	Нормативы запасов топлива на источниках тепловой энергии, учтенные при расчете необходимой валовой выручки	т	-
15.	Стоимость строительства (реконструкции) производственных объектов, предусмотренных инвестиционной программой регулируемой организации	руб.	-
16.	Дата начала строительства (реконструкции) производственных объектов, предусмотренных инвестиционной программой	год	-
17.	Дата ввода в эксплуатацию производственных объектов, предусмотренных утвержденной в установленном порядке инвестиционной программой	год	-
18.	Источники финансирования инвестиционной программы		-

Состав тарифа: производство, передача и сбыт тепловой энергии конечным потребителям.

Основные показатели деятельности регулируемой организации
 ООО "ТЭС-Приволжск" с. Новое
 (Приволжский район)
 на расчетный период регулирования
 2022 г.

(объем необходимой валовой выручки и основные статьи расходов, принятые для включения в расчет тарифа на тепловую энергию)

№ п/п	Наименование показателя	Ед.изм.	2022 год
1.	Расходы, связанные с производством и реализацией продукции (услуг)		5 757,2
1.1	Сырье и материалы		
1.2	Топливо	тыс.руб.	414,683
1.3	Прочие покупаемые энергетические ресурсы	тыс.руб.	2 137,085
1.4	Холодная вода	тыс.руб.	406,125
1.5	Теплоноситель	тыс.руб.	139,799
1.6	Амортизация основных средств и нематериальных активов	тыс.руб.	-
1.7	Оплата труда	тыс.руб.	-
1.8	Отчисления на социальные нужды	тыс.руб.	1 427,548
1.9	Ремонт основных средств выполняемый подрядным способом (собственными силами)	тыс.руб.	431,120
1.10	Выполнение работ и услуг производственного характера, выполняемых по договорам со сторонними организациями	тыс.руб.	17,793
1.11	Арендная плата, концессионная плата, лизинговые платежи	тыс.руб.	462,388
1.12	Другие расходы, связанные с производством и (или) реализацией продукции (прочие и общехозяйственные)	тыс.руб.	320,626
2.	Внерезервационные расходы		65,556
2.1	Вывод из эксплуатации (в том числе на консервацию) и вывод из консервации	тыс.руб.	-
2.2	Сомнительные долги	тыс.руб.	-
2.3	Создание нормативных запасов топлива	тыс.руб.	-
2.4	Другие обоснованные расходы	тыс.руб.	-
3.	Расходы, не учитываемые в целях налогообложения		
3.1	Капитальные вложения (инвестиции)	тыс.руб.	-
3.2	Денежные выплаты социального характера	тыс.руб.	-
3.3	Резервный фонд	тыс.руб.	-
3.4	Прочие расходы	тыс.руб.	-
4.	Налог на прибыль/налог при УСН		
	Сомнительные долги	тыс.руб.	-
5.	Выпадающие доходы/экономия средств		
6.	Необходимая валовая выручка (в доле стороннего отпуска)	тыс.руб.	1 408,055
7.	Объем полезного отпуска тепловой энергии сторонним потребителям	Гкал	1 316,3
8.	Индекс потребительских цен		
9.	Индекс цен на топливо (с учетом доставки)		1,043
9.1	Индекс цен на природный газ	-	-
9.2	Индекс цен на мазут	-	1,050
9.3	Индекс цен на каменный уголь	-	-
10.	Индекс цен на электрическую энергию		
11.	Индекс цен на холодную воду		1,035
12.	Норматив технологических потерь при передаче тепловой энергии, принятый при расчете тарифа на тепловую энергию	Гкал	717,5
13.	Нормативы удельного расхода условного топлива на отпущенную тепловую энергию, принятые при расчете тарифа на тепловую энергию	кг/т/Гкал	155,20
14.	Нормативы запасов топлива на источниках тепловой энергии,	т	-
15.	Стоимость строительства (реконструкции) производственных объектов, предусмотренных инвестиционной программой регулируемой организации	руб.	-
16.	Дата начала строительства (реконструкции) производственных объектов, предусмотренных инвестиционной программой	год	-
17.	Дата ввода в эксплуатацию производственных объектов, предусмотренных утвержденной в установленном порядке инвестиционной программой	год	-
18.	Источники финансирования инвестиционной программы	-	-

Состав тарифа: производство, передача и сбыт тепловой энергии конечным потребителям.



Основные показатели деятельности регулируемой организации
 ООО "ТЭС-Приволжск" г. Плес
 (Приволжский район)
 на расчетный период регулирования
 2022 г.

(объем необходимой валовой выручки и основные статьи расходов, принятые для включения в расчет тарифа на тепловую энергию)

№ п/п	Наименование показателя	Ед.изм.	период
1.	Расходы, связанные с производством и реализацией продукции (услуг)		33 166,0
1.1	Сырье и материалы	тыс.руб.	484,7
1.2	Топливо	тыс.руб.	14 295,6
1.3	Прочие покупаемые энергетические ресурсы	тыс.руб.	5 542,1
1.4	Холодная вода	тыс.руб.	358,3
1.5	Теплоноситель	тыс.руб.	-
1.6	Амортизация основных средств и нематериальных активов	тыс.руб.	-
1.7	Оплата труда	тыс.руб.	3 187,1
1.8	Отчисления на социальные нужды	тыс.руб.	962,5
1.9	плата за выбросы и сбросы загрязняющих веществ в окружающую среду, размещение отходов и другие виды негативного воздействия на окружающую среду в пределах установленных нормативов и (тыс.руб.	1,0
1.10	Выполнение работ и услуг производственного характера, выполняемых по договорам со сторонними организациями	тыс.руб.	153,6
1.11	Арендная плата, концессионная плата, лизинговые платежи	тыс.руб.	5 835,1
1.12	Другие расходы, связанные с производством и (или) реализацией продукции (прочие и общехозяйственные)	тыс.руб.	2 346,0
2.	Внереализационные расходы		300,22
2.1	Вывод из эксплуатации (в том числе на консервацию) и вывод из консервации	тыс.руб.	-
2.2	Сомнительные долги	тыс.руб.	-
2.3	Создание нормативных запасов топлива	тыс.руб.	-
2.4	Другие обоснованные расходы	тыс.руб.	-
3.	Расходы, не учитываемые в целях налогообложения		
3.1	Капитальные вложения (инвестиции)	тыс.руб.	-
3.2	Денежные выплаты социального характера	тыс.руб.	-
3.3	Резервный фонд	тыс.руб.	-
3.4	Прочие расходы	тыс.руб.	-
4.	Налог на прибыль/налог при УСН		
	Сомнительные долги	тыс.руб.	-
5.	Выпадающие доходы/экономия средств	тыс.руб.	643
6.	Необходимая валовая выручка (в доле стороннего отпуска)	тыс.руб.	32 822,9
7.	Объем полезного отпуска тепловой энергии сторонним потребителям	Гкал	13 268,3
8.	Индекс потребительских цен	-	1,043
9.	Индекс цен на топливо (с учетом доставки)	-	1,050
9.1	Индекс цен на природный газ	-	1,050
9.2	Индекс цен на мазут	-	-
9.3	Индекс цен на каменный уголь	-	1,039
10.	Индекс цен на электрическую энергию	-	1,035
11.	Индекс цен на холодную воду	-	1,039
12.	Норматив технологических потерь при передаче тепловой энергии, принятый при расчете тарифа на тепловую энергию	Гкал	3 082
13.	Нормативы удельного расхода условного топлива на отпущенную тепловую энергию, принятые при расчете тарифа на тепловую энергию	кгут/Гкал	167,93
14.	Нормативы запасов топлива на источниках тепловой энергии, учтенные при расчете необходимой валовой выручки	т	-
15.	Стоимость строительства (реконструкции) производственных объектов, предусмотренных инвестиционной программой регулируемой организации	руб.	-
16.	Дата начала строительства (реконструкции) производственных объектов, предусмотренных инвестиционной программой	год	-
17.	Дата ввода в эксплуатацию производственных объектов, предусмотренных утвержденной в установленном порядке инвестиционной программой	год	-
18.	Источники финансирования инвестиционной программы	-	-

Состав тарифа: производство, передача и сбыт тепловой энергии конечным потребителям.

Приложение № 1/5 к протоколу заседания
Правления Департамента энергетики и тарифов Ивановской области
от 17.12.2021 № 57/2
на 1 листе

Основные показатели деятельности регулируемой организации
ООО "ТЭС-Приволжск" г. Приволжск
(Приволжский район)
на расчетный период регулирования
2022 г.

(объем необходимой валовой выручки и основные статьи расходов, принятые для включения в расчет

№ п/п	Наименование показателя	Ед. изм.	2022 год
1.	Расходы, связанные с производством и реализацией продукции (услуг)		141 994,675
1.1	Сырье и материалы		
1.2	Топливо	тыс.руб.	2 361,691
1.3	Прочие покупаемые энергетические ресурсы	тыс.руб.	12 973,350
1.4	Холодная вода	тыс.руб.	91 327,226
1.5	Теплоноситель	тыс.руб.	1 457,874
1.6	Амортизация основных средств и нематериальных активов	тыс.руб.	-
1.7	Оплата труда	тыс.руб.	34,884
1.8	Отчисления на социальные нужды	тыс.руб.	16 877,807
1.9	Ремонт основных средств выполняемый подрядным способом (собственными силами)	тыс.руб.	5 097,098
1.10	Выполнение работ и услуг производственного характера, выполняемых по договорам со сторонними организациями	тыс.руб.	1 323,461
1.11	Арендная плата, концессионная плата, лизинговые платежи	тыс.руб.	3 025,394
1.12	Другие расходы, связанные с производством и (или) реализацией продукции (прочие и общехозяйственные)	тыс.руб.	6 117,091
2.	Внереализационные расходы		2 026,975
3.	Расходы, не учитываемые в целях налогообложения	тыс.руб.	-
4.	Налог на прибыль/налог при УСН	тыс.руб.	-
	Сомнительные долги		-
5.	Выпадающие доходы/экономия средств	тыс.руб.	-
6.	Необходимая валовая выручка (в доле стороннего отпуска)	тыс.руб.	144 021,650
7.	Объем полезного отпуска тепловой энергии сторонним потребителям	Гкал	48 789,2
8.	Индекс потребительских цен	-	1,043
9.	Индекс цен на топливо (с учетом доставки)	-	
9.1	Индекс цен на природный газ	-	1,050
9.2	Индекс цен на мазут	-	
9.3	Индекс цен на каменный уголь	-	
10.	Индекс цен на электрическую энергию	-	1,035
11.	Индекс цен на холодную воду	-	1,039
12.	Норматив технологических потерь при передаче тепловой энергии, принятый при расчете тарифа на тепловую	Гкал	14 446

Состав тарифа: производство, передача и сбыт тепловой энергии конечным потребителям.

Консультант управления регулирования теплоэнергетики




Е. В. Игнатьева

Основные показатели деятельности регулируемой организации
 АО "ТЭК-7" от ГУП Ивановской области "Центр-профи" Комсомольский район
 на расчетный период регулирования - 2022 год

№ п/п	Наименование показателя	Ед.изм.	Значение показателя
1.	Расходы, связанные с производством и реализацией продукции		16 679,01
1.1	Сырье и материалы		
1.2	Топливо	тыс. руб.	257,78
1.3	Прочие покупаемые энергетические ресурсы	тыс. руб.	10,19
1.4	Холодная вода/водоотведение	тыс. руб.	9 637,71
1.5	Теплоноситель	тыс. руб.	55,38
1.6	Амортизация основных средств и нематериальных активов	тыс. руб.	0,00
1.7	Оплата труда	тыс. руб.	0,00
1.8	Отчисления на социальные нужды	тыс. руб.	3 031,43
1.9	Ремонт основных средств выполняемый подрядным способом	тыс. руб.	915,49
1.10	Выполнение работ и услуг производственного характера, выполняемых по договорам со сторонними организациями	тыс. руб.	840,63
1.11	Арендная плата, концессионная плата, лизинговые платежи	тыс. руб.	820,60
1.12	Другие расходы, связанные с производством и (или) реализацией продукции (аренда и эксплуатационные)	тыс. руб.	0,00
2.	Внереализационные расходы		1 119,99
2.1	Вывод из эксплуатации (в том числе на консервацию) и вывод из консервации	тыс. руб.	70,16
2.2	Сомнительные долги	тыс. руб.	0,00
2.3	Создание нормативных запасов топлива	тыс. руб.	0,00
2.4	Другие обоснованные расходы	тыс. руб.	0,00
			70,16
3.	Расходы, не учитываемые в целях налогообложения		
3.1	Капитальные вложения (инвестиции)	тыс. руб.	288,73
3.2	Денежные выплаты социального характера	тыс. руб.	0,00
3.3	Резервный фонд	тыс. руб.	288,73
3.4	Прочие расходы	тыс. руб.	0,00
4.	Расчетная предпринимательская прибыль	тыс. руб.	0,00
4.	Налог на прибыль	тыс. руб.	0,00
5.	Выпадающие доходы/экономия средств	тыс. руб.	72,18
6.	Необходимая валовая выручка (в доле стороннего отпуска)	тыс. руб.	-389,08
7.	Объем полезного отпуска тепловой энергии	Гкал	16 721,01
8.	Индекс потребительских цен	-	4 882,31
9.	Индекс цен на топливо (с учетом доставки)	-	1,043
10.	Индекс цен на электрическую энергию	-	1,050
11.	Индекс цен на холодную воду	-	1,035
12.	Норматив технологических потерь при передаче тепловой энергии, при расчете тарифа из тарифного значения	Гкал	1,040
13.	Нормативы удельного расхода условного топлива на отпущенную тепловую энергию	кг ут/Гкал	959,37
14.	Нормативы запасов топлива на источниках тепловой энергии, исходя из расчета необходимой тепловой энергии	т	0,00
15.	Стоимость строительства (реконструкции) производственных объектов производственной инвестиционной программы	тыс. руб.	-
16.	Дата начала строительства (реконструкции) производственных объектов производственной инвестиционной программы	год	-
17.	Дата ввода в эксплуатацию производственных объектов, производственных инвестиционной программы	год	-
18.	Источники финансирования инвестиционной программы	-	-

Состав тарифа: производство, передача и сбыт тепловой энергии конечным потребителям.



Основные показатели деятельности регулируемой организации
 АО "ТГК-7" (Комсомольский район) от БМК ул. Ярославская


на расчетный период регулирования
 2022 -2025г.

(объем необходимой валовой выручки и основные статьи расходов,

№ п/п	Наименование показателя	Ед.изм.	Показатели			
			2022	2023	2024	2025
1.	Операционные (подконтрольные) расходы	тыс. руб.	4 570,260	4 705,539	4 844,82	4 988,23
2.	Неподконтрольные расходы	тыс. руб.	5 118,778	1 233,358	1 250,68	1 268,71
2.1.	Расходы на оплату услуг организаций, осуществляющих регулир. виды деятельности	тыс. руб.	0,00	0,00	0,00	0,00
2.2.	Лизинговые платежи (производственные объекты)	тыс. руб.	3 825,44	0,00	0,00	0,00
2.3.	Аренда производственных объектов, земли	тыс. руб.	0,00	0,00	0,00	0,00
2.4.	Расходы на уплату налогов, сборов и других обязательных платежей, в том числе:	тыс. руб.	109,80	103,12	96,45	89,78
2.5.	Отчисления на социальные нужды	тыс. руб.	787,24	810,54	834,53	859,23
2.6.	Расходы по сомнительным долгам	тыс. руб.	0,00	0,00	0,00	0,00
2.7.	Амортизация основных средств и нематериальных активов на котельную	тыс. руб.	303,25	303,25	303,25	303,25
	Амортизация Цеховая , ОХР	тыс. руб.	0,00	0,00	0,00	0,00
2.8.	Расходы на выплаты по договорам займа и кредитным договорам, включая проценты по ним	тыс. руб.	0,00	0,00	0,00	0,00
	Итого без налога на прибыль и экономии	тыс. руб.	5 025,719	1 216,910	1 234,23	1 252,26
2.9.	Налог на прибыль (ОСНО)	тыс. руб.	93,059	16,449	16,45	16,45
2.10.	Экономия, определенная в прошедшем	тыс. руб.	-	-	0,00	0,00
3.	Расходы на покупку ресурсов	тыс. руб.	4 237,533	4 416,096	4 587,84	4 769,53
3.1.	Расходы на топливо	тыс. руб.	3 337,333	3 479,768	3 614,06	3 756,11
3.2.	Расходы на электрическую энергию	тыс. руб.	857,653	891,959	927,64	964,74
3.3.	Расходы на тепловую энергию	тыс. руб.	-	-	0,00	0,00
3.4.	Расходы на холодную воду	тыс. руб.	29,665	30,569	31,79	33,75
3.5.	Расходы на теплоноситель	тыс. руб.	-	-	0,00	0,00
3.6.	Расходы на водоотведение	тыс. руб.	12,882	13,800	14,35	14,93
4.	Нормативная прибыль	тыс. руб.	636,705	302,001	302,00	302,00
	Нормативный уровень прибыли	тыс. руб.	-	-	0,00	0,00
5.	Расчетная предпринимательская прибыль	тыс. руб.	528,049	343,761	353,46	363,52
6	Результаты деятельности до перехода к регулированию цен (тарифов) на основе долгосрочных параметров регулирования	тыс. руб.	0,00	0,00	0,00	0,00
7	Корректировка с целью учета фактических значений за 2018,2019,2020 гг.	тыс. руб.	68,25	-19,96	0,00	0,00
8	Снятие экономически необоснов. Доходов по э/э (разница объем)	тыс. руб.	0,00	-190,19	0,00	0,00
9	Снятие экономически необоснов. Доходов по топливу (разница объем)	тыс. руб.	0,00	0,00	0,00	0,00
	Снятие экономически необоснованной амортизации ввиду превышения стоим-ти строт-ва на НЦС	тыс. руб.	0,00	0,00	0,00	0,00
10	Корректировка, учитывающая отклонение фактических показателей энергосбережения и повышения энергетической эффективности и отклонение сроков реализации программы	тыс. руб.	0,00	0,00	0,00	0,00
11	ИТОГО необходимая валовая выручка	тыс. руб.	15 159,579	10 790,613	11 338,81	11 691,99
6.	Объем полезного отпуска тепловой энергии	Гкал	3 289,60	3 289,60	3 289,60	3 289,60
7.	Объем полезного отпуска тепловой энергии (на	Гкал	0,00	0,00	0,00	0,00
8.	Индекс потребительских цен	-	1,043	1,040	1,040	ФОТ
9.	Индекс цен на природный газ	-	1,035	1,040	1,040	0,000
10.	Индекс цен на электрическую энергию	-	1,035	1,040	1,040	0,000
11.	Индекс цен на холодную воду	-	1,040	1,040	1,040	1,040
12.	Норматив технологических потерь при передаче	Гкал	583,0	583,0	583,0	583,0
13.	Нормативы удельного расхода условного топлива на	тут	157,57	157,57	157,57	157,57

Состав тарифа: производство, передача и сбыт тепловой энергии.

Ведущий консультант управления регулирования теплоэнергетики



Е.В. Зуева

Основные показатели деятельности регулируемой организации
 ООО "Инвестэнерго"

на расчетный период регулирования
 2022-2025 г.

(объем необходимой валовой выручки и основные статьи расходов, принятые для включения в расчет тарифа на тепловую энергию)

№ п/п	Наименование показателя	Ед.изм.	Показатели деятельности			
			2022	2023	2024	2025
1.	Операционные (подконтрольные) расходы	тыс. руб.	2 519,006	2 593,569	2 670,338	2 749,38
2.	Неподконтрольные расходы	тыс. руб.	5 428,427	5 480,583	5 531,527	5 550,36
2.1.	Расходы на оплату услуг организаций, осуществляющих регулир. виды деятельности	тыс. руб.	-	-	-	0,00
2.2.	Архивная плата (производственные объекты)	тыс. руб.	-	-	-	0,00
2.3.	Концессионная плата	тыс. руб.	-	-	-	0,00
2.4.	Расходы на уплату налогов, сборов и других обязательных платежей, в том числе:	тыс. руб.	10,900	10,900	10,900	10,90
2.4.1.	плата за выбросы и сбросы загрязняющих веществ в окружающую среду, размещение-ние	тыс. руб.	-	-	-	0,00
2.4.2.	расходы на обязательное страхование	тыс. руб.	10,900	10,900	10,900	10,90
2.5.	Отчисления на социальные нужды	тыс. руб.	402,024	413,924	426,176	438,79
2.6.	Расходы по сомнительным долгам	тыс. руб.	-	-	-	0,00
2.7.	Амортизация основных средств и нематериальных активов , в том числе :	тыс. руб.	4 735,423	4 735,423	4 735,423	4 735,42
2.8.	Расходы на выплаты по договорам займа и	тыс. руб.	-	-	-	0,00
2.8.1.	Проценты по кредиту	тыс. руб.	-	-	-	0,00
	Итого без налога на прибыль и экономии	тыс. руб.	5 148,347	5 160,247	5 172,499	5 185,11
2.9.	Налог при УСНО	тыс. руб.	280,081	320,336	359,028	365,24
2.10.	Экономия, определенная в прошедшем долгосрочном периоде регулирования и	тыс. руб.	-	-	-	0,00
3.	Расходы на покупку ресурсов	тыс. руб.	19 736,895	22 340,832	24 466,518	25 445,18
3.1.	Расходы на топливо	тыс. руб.	-	-	-	0,00
3.2.	Расходы на электрическую энергию	тыс. руб.	340,373	352,286	364,616	379,20
3.3.	Расходы на тепловую энергию	тыс. руб.	19 265,060	21 848,030	23 952,168	24 910,25
3.4.	Расходы на холодную воду	тыс. руб.	-	-	-	0,00
3.5.	Расходы на теплоноситель	тыс. руб.	131,463	140,516	149,735	155,72
3.6.	Расходы на водоотведение	тыс. руб.	-	-	-	0,00
4.	Нормативная прибыль	тыс. руб.	3 874,173	3 650,443	3 204,251	2 345,39
5.	Расчетная предпринимательская прибыль	тыс. руб.	414,390	421,322	428,324	433,95
5.	Результаты деятельности до перехода к регулированию цен (тарифов) на основе	тыс. руб.	-	-	-	0,00
6.	Корректировка с целью учета фактических значений за 2018 год	тыс. руб.	- 1 588,995	-	-	0,00
7.	Корректировка с целью учета фактических значений за 2019 год	тыс. руб.	- 284,250	- 292,863	-	0,00
8.	Корректировка с целью учета фактических значений за 2020 год	тыс. руб.	- 386,402	- 386,402	- 398,111	0,00
9.	Корректировка НВВ в связи с изменением (неисполнением) инвестиционной программы по факту 2018 года	тыс. руб.	-	-	-	0,00
10.	Корректировка НВВ в связи с изменением (неисполнением) выплат по % ИП по итогу	тыс. руб.	-	-	-	0,00
11.	Корректировка НВВ по факту 2021 года	тыс. руб.	-	499,708	-	0,00
12.	Корректировка НВВ в связи с изменением превышением стоимости фактических затрат на ст-тью по укрупненным сметным	тыс. руб.	-	-	-	0,00
13.	Корректировка НВВ в связи с изменением (неисполнением) выплат по % ИП по итогу	тыс. руб.	- 1 705,175	- 2 273,567	-	0,00
14.	Корректировка, учитывающая отклонение фактических показателей энергосбережения и	тыс. руб.	-	-	-	0,00
15.	Экономически необоснованные доходы по э/э за 2018 год	тыс. руб.	-	-	-	0,00
16.	ИТОГО необходимая валовая выручка	тыс. руб.	28 008,069	32 033,623	35 902,847	36 524,25
10.	Объем полезного отпуска тепловой энергии	Гкал	11 455,87	11 455,87	11 455,87	11 455,87
11.	Объем полезного отпуска тепловой энергии (на реализацию)	Гкал	11 455,87	11 455,87	11 455,87	11 455,87
12.	Индекс потребительских цен	-	1,043	1,040	1,040	1,040
13.	Индекс цен на природный газ	-	0,000	0,000	0,000	0,000
14.	Индекс цен на электрическую энергию	-	1,035	1,040	1,040	0,000
15.	Индекс цен на холодную воду	-	-	-	-	-
16.	Норматив технологических потерь при передаче тепловой энергии, принятый при расчете тарифа на тепловую энергию	Гкал	2 087,8	2 087,8	2 087,8	2 087,8
17.	Нормативы удельного расхода условного топлива на опущенную тепловую энергию, принятые при расчете тарифа на тепловую энергию	тунт	-	-	-	-

Состав тарифа: передача, сбыт




Основные показатели деятельности регулируемой организации
 ООО "Купол" от котельной ООО "Альфа"
 (объем необходимой валовой выручки и основные статьи расходов, принятые для включения в расчет
 на расчетный период регулирования - 2022-2023 год

№ п/п	Наименование расхода	Утверждено на 2022 год	Утверждено на 2023 год
1	2	6	7
1	Операционные (подконтрольные) расходы		
2	Неподконтрольные расходы	2 988,993	3 077,467
2.1.	Расходы на оплату услуг организаций, осуществляющих регулир. виды деятельности	540,285	575,522
2.2.	Арендная плата (производственные объекты)		
2.3.	Концессионная плата		
2.4.	Расходы на уплату налогов, сборов и других обязательных платежей, в том числе:		
2.5.	Отчисления на социальные нужды		
2.6.	Расходы по сомнительным долгам	491,940	506,501
2.7.	Амортизация основных средств и нематериальных активов		
2.8.	Расходы на выплаты по договорам займа и кредитным договорам, включая проценты по ним		
2.9.	Итого без налога на прибыль и экономии		
2.10.	Налог на прибыль/УСНО	48,345	69,021
3	Экономия, определенная в прошедшем долгосрочном периоде регулирования и подлежащая учету в текущем долгосрочном периоде регулирования		
3	Расходы на покупку ресурсов	2 961,029	3 066,469
3.1.	Расходы на топливо (ИИЗТ)		
3.2.	Расходы на электрическую энергию	-	-
3.3.	Расходы на тепловую энергию	-	-
3.4.	Расходы на холодную воду	2 835,775	2 934,447
3.5.	Расходы на теплоноситель	-	-
3.6.	Расходы на водоотведение	125,253	132,022
4	Нормативная прибыль	-	-
	Нормативный уровень прибыли	-	-
5	Расчетная предпринимательская прибыль	176,464	182,649
6	Результаты деятельности до перехода к регулированию цен (тарифов) на основе долгосрочных параметров регулирования	- 1 832,280	-
7	ИТОГО необходимая валовая выручка	4 834,490	6 902,108
8	Объем полезного отпуска тепловой энергии	21 376,722	21 376,722
9	Объем полезного отпуска тепловой энергии (на реализацию)	21 376,722	21 376,722
10	Индекс потребительских цен		
11	Индекс цен производителей	1,043	1,040
12	Индекс цен на природный газ	1,048	1,045
13	Индекс цен на электрическую энергию	-	-
14	Индекс цен на холодную воду	1,035	1,040
	Индекс цен на теплоноситель	1,040	1,040
15	Норматив технологических потерь при передаче тепловой энергии, принятый при расчете тарифа на тепловую энергию	1 144,900	1 144,900

Состав тарифа: передача и сбыт тепловой энергии

Ведущий консультант управления регулирования теплоэнергетики Департамент Е.В. Зуева



Основные показатели деятельности регулируемой организации
МУП "ЖКХ Шуйского муниципального района" (Шуйский муниципальный район д. Остапово)

на расчетный период регулирования
 2022-2024 г.г.

(объем необходимой валовой выручки и основные статьи расходов, принятые для включения в расчет тарифа на тепловую энергию)

№ п/п	Наименование показателя	Ед.изм.	Период регулирования		
			2022 год	2023 год	2024 год
1.	Операционные (подконтрольные) расходы				
1.1.	Расходы на приобретение сырья и материалов	тыс. руб.	123,986	127,656	233,141
1.2.	Расходы на ремонт основных средств	тыс. руб.	0,000	0,000	0,000
1.3.	Расходы на оплату труда	тыс. руб.	117,415	120,891	124,469
1.4.	Расходы на оплату работ и услуг производственного характера по договорам со сторонними организациями	тыс. руб.	0,000	0,000	101,707
1.5.	Расходы на оплату иных работ и услуг по договорам с организациями	тыс. руб.	0,000	0,000	0,000
1.6.	Арендная плата (объекты кроме производственных)	тыс. руб.	0,000	0,000	0,000
1.7.	Другие расходы	тыс. руб.	6,570	6,765	6,965
2.	Неподконтрольные расходы				
2.1.	Расходы на оплату услуг организаций, осуществляющих регулир. виды деятельности	тыс. руб.	0,000	0,000	0,000
2.2.	Арендная плата (производственные объекты)	тыс. руб.	0,000	0,000	0,000
2.3.	Концессионная плата	тыс. руб.	0,000	0,000	0,000
2.4.	Расходы на уплату налогов, сборов и других обязательных платежей	тыс. руб.	0,000	0,000	0,000
2.5.	Отчисления на социальные нужды	тыс. руб.	35,459	36,509	37,590
2.6.	Расходы по сомнительным долгам	тыс. руб.	0,000	0,000	0,000
2.7.	Амортизация основных средств	тыс. руб.	0,000	0,000	0,000
2.8.	Расходы на выплаты по договорам займа и кредитным договорам, включая проценты по ним	тыс. руб.	0,000	0,000	0,000
2.9.	Налог на прибыль	тыс. руб.	3,554	4,017	4,160
2.10.	Экономия, определенная в прошедшем долгосрочном периоде регулирования	тыс. руб.	0,000	0,000	0,000
3.	Расходы на приобретение энергетических ресурсов, холодной воды и теплоносителя				
3.1.	Расходы на топливо	тыс. руб.	0,000	0,000	0,000
3.2.	Расходы на электрическую энергию	тыс. руб.	0,000	0,000	0,000
3.3.	Расходы на тепловую энергию	тыс. руб.	192,394	233,495	242,835
3.4.	Расходы на холодную воду	тыс. руб.	0,000	0,000	0,000
3.5.	Расходы на теплоноситель	тыс. руб.	0,000	0,000	0,000
3.6.	Расходы на водоотведение	тыс. руб.	0,000	0,000	0,000
4.	Прибыль, в т.ч.				
4.1.	Нормативная прибыль	тыс. руб.	0,000	0,000	0,000
4.2.	Расчетная предпринимательская прибыль	тыс. руб.	0,000	0,000	0,000
5.	Необходимая валовая выручка				
6.	Объем полезного отпуска тепловой энергии	Гкал	812,04	812,04	874,37
7.	Объем полезного отпуска тепловой энергии (на реализацию)	Гкал	812,04	812,04	874,37
8.	Индекс потребительских цен	-	1,043	1,040	1,040
9.	Индекс цен на природный газ	-	1,050	1,040	1,040
10.	Индекс цен на электрическую энергию	-	1,035	1,040	1,040
11.	Индекс цен на холодную воду	-	1,039	1,040	1,040
12.	Индекс изменения количества активов (ИКА) (в отношении деятельности по производству тепловой энергии (мощности))	-	0,000	0,000	0,000
13.	Норматив технологических потерь при передаче тепловой энергии, принятый при расчете тарифа на тепловую энергию	Гкал	62,45	62,45	62,45
14.	Нормативы удельного расхода условного топлива на отпущенную тепловую энергию, принятые при расчете тарифа на тепловую энергию	тут	-	-	-

Состав тарифа: передача
 Организация применяет упрощенную систему налогообложения

Консультант управления регулирования теплоэнергетики



Г.В. Бондарева

Основные показатели деятельности регулируемой организации
МУП "ЖКХ Шуйского муниципального района" (Шуйский муниципальный район с. Сергеево)

на расчетный период регулирования
2022-2024 г.г.

(объем необходимой валовой выручки и основные статьи расходов, принятые для включения в расчет тарифа на тепловую энергию)

№ п/п	Наименование показателя	Ед.изм.	Период регулирования		
			2022 год	2023 год	2024 год
1.	Операционные (подконтрольные) расходы	тыс. руб.	550,165	566,450	583,217
1.1.	Расходы на приобретение сырья и материалов	тыс. руб.	0,000	0,000	0,000
1.2.	Расходы на ремонт основных средств	тыс. руб.	0,000	0,000	0,000
1.3.	Расходы на оплату труда	тыс. руб.	334,833	344,744	354,949
1.4.	Расходы на оплату работ и услуг производственного характера по договорам со сторонними организациями	тыс. руб.	170,032	175,065	180,247
1.5.	Расходы на оплату иных работ и услуг по договорам с организациями	тыс. руб.	0,000	0,000	0,000
1.6.	Арендная плата (объекты кроме производственных)	тыс. руб.	0,000	0,000	0,000
1.7.	Другие расходы	тыс. руб.	45,300	46,641	48,022
2.	Неподконтрольные расходы	тыс. руб.	137,208	146,821	151,541
2.1.	Расходы на оплату услуг организаций, осуществляющих регулиров. виды деятельности	тыс. руб.	0,000	0,000	0,000
2.2.	Арендная плата (производственные объекты)	тыс. руб.	0,000	0,000	0,000
2.3.	Концессионная плата	тыс. руб.	0,000	0,000	0,000
2.4.	Расходы на уплату налогов, сборов и других обязательных платежей	тыс. руб.	0,000	0,000	0,000
2.5.	Отчисления на социальные нужды	тыс. руб.	101,120	104,113	107,195
2.6.	Расходы по сомнительным долгам	тыс. руб.	0,000	0,000	0,000
2.7.	Амортизация основных средств	тыс. руб.	0,000	0,000	0,000
2.8.	Расходы на выплаты по договорам займа и кредитным договорам, включая проценты по ним	тыс. руб.	0,000	0,000	0,000
2.9.	Налог на прибыль	тыс. руб.	36,088	42,708	44,346
2.10.	Экономия, определенная в прошедшем долгосрочном периоде регулирования	тыс. руб.	0,000	0,000	0,000
3.	Расходы на приобретение энергетических ресурсов, холодной воды и теплоносителя	тыс. руб.	2 921,472	3 557,556	3 699,858
3.1.	Расходы на топливо	тыс. руб.	0,000	0,000	0,000
3.2.	Расходы на электрическую энергию	тыс. руб.	0,000	0,000	0,000
3.3.	Расходы на тепловую энергию	тыс. руб.	2 921,472	3 557,556	3 699,858
3.4.	Расходы на холодную воду	тыс. руб.	0,000	0,000	0,000
3.5.	Расходы на теплоноситель	тыс. руб.	0,000	0,000	0,000
3.6.	Расходы на водоотведение	тыс. руб.	0,000	0,000	0,000
4.	Прибыль, в т.ч.	тыс. руб.	0,000	0,000	0,000
4.1.	Нормативная прибыль	тыс. руб.	0,000	0,000	0,000
4.2.	Расчетная предпринимательская прибыль	тыс. руб.	0,000	0,000	0,000
5.	Необходимая валовая выручка	тыс. руб.	3 608,845	4 270,828	4 434,616
6.	Объем полезного отпуска тепловой энергии	Гкал	794,73	794,73	794,73
7.	Объем полезного отпуска тепловой энергии (на реализацию)	Гкал	794,73	794,73	794,73
8.	Индекс потребительских цен	-	1,043	1,040	1,040
9.	Индекс цен на природный газ	-	1,050	1,040	1,040
10.	Индекс цен на электрическую энергию	-	1,035	1,040	1,040
11.	Индекс цен на холодную воду	-	1,039	1,040	1,040
12.	Индекс изменения количества активов (ИКА) (в отношении деятельности по производству тепловой энергии (мощности))	-	0,000	0,000	0,000
13.	Норматив технологических потерь при передаче тепловой энергии, принятый при расчете тарифа на тепловую энергию	Гкал	461,64	461,64	461,64
14.	Нормативы удельного расхода условного топлива на отпущенную тепловую энергию, принятые при расчете тарифа на тепловую энергию	тут	-	-	-

Состав тарифа: передача

Организация применяет упрощенную систему налогообложения

Консультант управления регулирования теплоэнергетики

Г.В. Бондарева

Основные показатели деятельности регулируемой организации

ООО "АКРУС"

(котельная д. Остапово)

на расчетный период регулирования

2022 г.

(объем необходимой валовой выручки и основные статьи расходов, принятые для включения в расчет тарифа на тепловую энергию)

№ п/п	Наименование показателя	Ед.изм.	2022 год
1.	Расходы, связанные с производством и реализацией продукции (услуг), всего	тыс. руб.	3 011,997
1.1.	- расходы на сырье и материалы	тыс. руб.	14,255
1.2.	- расходы на топливо	тыс. руб.	933,236
1.3.	- расходы на прочие покупаемые энергетические ресурсы	тыс. руб.	103,689
1.4.	- расходы на холодную воду	тыс. руб.	0,000
1.5.	- расходы на теплоноситель	тыс. руб.	0,000
1.6.	- расходы на водоотведение	тыс. руб.	0,000
1.7.	- амортизация основных средств и нематериальных активов	тыс. руб.	0,000
1.8.	- оплата труда	тыс. руб.	1 119,220
1.9.	- отчисления на социальные нужды	тыс. руб.	338,005
1.10.	- ремонт основных средств, выполняемый подрядным способом	тыс. руб.	0,000
1.11.	- расходы на оплату услуг, оказываемых организациями, осуществляющими регулируемую деятельность	тыс. руб.	0,000
1.12.	- расходы на выполнение работ и услуг производственного характера, выполняемых по договорам со сторонними организациями или индивидуальными предпринимателями	тыс. руб.	201,622
1.13.	- расходы на оплату иных работ и услуг, выполняемых по договорам с организациями, включая расходы на оплату услуг связи, вневедомственной охраны, коммунальных услуг, юридических, информационных, аудиторских и консультационных услуг	тыс. руб.	0,000
1.14.	- арендная плата, концессионная плата, лизинговые платежи :	тыс. руб.	203,425
1.15.	- расходы на служебные командировки	тыс. руб.	0,000
1.16.	- расходы на обучение персонала	тыс. руб.	0,000
1.17.	- расходы на страхование производственных объектов, учитываемые при определении налоговой базы по налогу на прибыль	тыс. руб.	0,000
1.18.	- другие расходы, связанные с производством и (или) реализацией продукции, в том числе	тыс. руб.	98,544
2.	Внерезервационные расходы, всего	тыс. руб.	0,000
3.	Расходы, не учитываемые в целях налогообложения, всего	тыс. руб.	0,000
4.	Налог на прибыль (здесь налог при применении УСНО)	тыс. руб.	27,769
5.	Расчетная предпринимательская прибыль	тыс. руб.	0,000
6.	Корректировка с целью учета фактических значений.	тыс. руб.	-179,027
7.	Экономически необоснованные доходы	тыс. руб.	-83,823
9.	Необходимая валовая выручка	тыс. руб.	2 776,916
	Объем полезного отпуска тепловой энергии	Гкал	874,49
	Объем полезного отпуска тепловой энергии (на реализацию)	Гкал	874,49
	Индекс потребительских цен	-	1,043
	Индекс цен на природный газ	-	1,050
	Индекс цен на электрическую энергию	-	1,035
	Индекс цен на холодную воду	-	1,039
	Норматив технологических потерь при передаче тепловой энергии, принятый при расчете тарифа на тепловую энергию	Гкал	-
	Нормативы удельного расхода условного топлива на отпущенную тепловую энергию, принятые при расчете тарифа на тепловую энергию	тут	162,57

Состав тарифа: производство, сбыт тепловой энергии.
 Организация применяет упрощенную систему налогообложения

Консультант управления регулирования теплоэнергетики

Г.В. Бондарева

Основные показатели деятельности регулируемой организации
ООО "АКРУС"
 (котельная д. Сергеево)
 на расчетный период регулирования
 2022 г.

(объем необходимой валовой выручки и основные статьи расходов, принятые для включения в расчет тарифа на тепловую энергию)

№ п/п	Наименование показателя	Ед.изм.	2022 год
1.	Расходы, связанные с производством и реализацией продукции (услуг), всего	тыс. руб.	7 525,954
1.1.	- расходы на сырье и материалы	тыс. руб.	14,255
1.2.	- расходы на топливо	тыс. руб.	3 392,411
1.3.	- расходы на прочие покупаемые энергетические ресурсы	тыс. руб.	1 060,506
1.4.	- расходы на холодную воду	тыс. руб.	17,013
1.5.	- расходы на теплоноситель	тыс. руб.	0,000
1.6.	- расходы на водоотведение	тыс. руб.	0,000
1.7.	- амортизация основных средств и нематериальных активов	тыс. руб.	0,000
1.8.	- оплата труда	тыс. руб.	1 880,011
1.9.	- отчисления на социальные нужды	тыс. руб.	567,763
1.10.	- ремонт основных средств, выполняемый подрядным способом	тыс. руб.	0,000
1.11.	- расходы на оплату услуг, оказываемых организациями, осуществляющими регулируемую деятельность	тыс. руб.	0,000
1.12.	- расходы на выполнение работ и услуг производственного характера, выполняемых по договорам со сторонними организациями или индивидуальными предпринимателями	тыс. руб.	82,862
1.13.	- расходы на оплату иных работ и услуг, выполняемых по договорам с организациями, включая расходы на оплату услуг связи, вневедомственной охраны, коммунальных услуг, юридических, информационных, аудиторских и консультационных услуг	тыс. руб.	0,000
1.14.	- арендная плата, концессионная плата, лизинговые платежи :	тыс. руб.	331,454
1.15.	- расходы на служебные командировки	тыс. руб.	0,000
1.16.	- расходы на обучение персонала	тыс. руб.	0,000
1.17.	- расходы на страхование производственных объектов, учитываемые при определении налоговой базы по налогу на прибыль	тыс. руб.	0,000
1.18.	- другие расходы, связанные с производством и (или) реализацией продукции, в том числе	тыс. руб.	179,677
2.	Внерезультативные расходы, всего	тыс. руб.	0,000
3.	Расходы, не учитываемые в целях налогообложения, всего	тыс. руб.	0,000
4.	Налог на прибыль (здесь налог при применении УСНО)	тыс. руб.	81,545
5.	Расчетная предпринимательская прибыль	тыс. руб.	0,000
6.	Корректировка с целью учета фактических значений.	тыс. руб.	546,983
9.	Необходимая валовая выручка	тыс. руб.	8 154,481
	Объем полезного отпуска тепловой энергии	Гкал	1 256,37
	Объем полезного отпуска тепловой энергии (на реализацию)	Гкал	1 256,37
	Индекс потребительских цен	-	1,043
	Индекс цен на природный газ	-	1,050
	Индекс цен на электрическую энергию	-	1,035
	Индекс цен на холодную воду	-	1,039
	Норматив технологических потерь при передаче тепловой энергии, принятый при расчете тарифа на тепловую энергию	Гкал	-
	Нормативы удельного расхода условного топлива на отпущенную тепловую энергию, принятые при расчете тарифа на тепловую энергию	тут	265,23

Состав тарифа: производство, сбыт тепловой энергии.
 Организация применяет упрощенную систему налогообложения

Консультант управления регулирования теплоэнергетики



Г.В. Бондарева

Основные показатели деятельности регулируемой организации
ООО "Тепловые энергетические системы"

на расчетный период регулирования
2022-2024 г.г.

(объем необходимой валовой выручки и основные статьи расходов, принятые для

№ п/п	Наименование показателя	Ед. изм.	Значение показателя		
			2022 год	2023 год	2024 год
1.	Операционные (подконтрольные) расходы	тыс. руб.	557,269	573,764	590,747
1.1.	Расходы на приобретение сырья и материалов	тыс. руб.	0,000	0,000	0,000
1.2.	Расходы на ремонт основных средств	тыс. руб.	0,000	0,000	0,000
1.3.	Расходы на оплату труда	тыс. руб.	493,572	508,182	523,224
1.4.	Расходы на оплату работ и услуг производственного характера по договорам со сторонними организациями	тыс. руб.	0,000	0,000	0,000
1.5.	Расходы на оплату иных работ и услуг по	тыс. руб.	0,000	0,000	0,000
1.6.	Арендная плата (объекты кроме	тыс. руб.	0,000	0,000	0,000
1.7.	Другие расходы	тыс. руб.	63,697	65,582	67,523
2.	Неподконтрольные расходы	тыс. руб.	594,193	599,473	604,849
2.1.	Расходы на оплату услуг организаций, осуществляющих регулир. виды деятельности	тыс. руб.	0,000	0,000	0,000
2.2.	Арендная плата (производственные объекты)	тыс. руб.	431,000	431,000	431,000
2.3.	Концессионная плата	тыс. руб.	0,000	0,000	0,000
2.4.	Расходы на уплату налогов, сборов и других	тыс. руб.	0,000	0,000	0,000
2.5.	Отчисления на социальные нужды	тыс. руб.	149,059	153,471	158,014
2.6.	Расходы по сомнительным долгам	тыс. руб.	0,000	0,000	0,000
2.7.	Амортизация основных средств	тыс. руб.	0,000	0,000	0,000
2.8.	Расходы на выплаты по договорам займа и кредитным договорам, включая проценты по ним	тыс. руб.	0,000	0,000	0,000
2.9.	Налог при УСН	тыс. руб.	14,134	15,002	15,835
2.10.	Экономия, определенная в прошедшем долгосрочном	тыс. руб.	0,000	0,000	0,000
3.	Расходы на приобретение энергетических ресурсов, холодной воды и теплоносителя	тыс. руб.	163,849	183,833	201,451
3.1.	Расходы на топливо	тыс. руб.	0,000	0,000	0,000
3.2.	Расходы на электрическую энергию	тыс. руб.	0,000	0,000	0,000
3.3.	расходы на тепловую энергию	тыс. руб.	155,464	174,995	192,613
3.4.	Расходы на холодную воду	тыс. руб.	0,000	0,000	0,000
3.5.	Расходы на теплоноситель	тыс. руб.	8,385	8,838	8,838
3.6.	Расходы на водоотведение	тыс. руб.	0,000	0,000	0,000
4.	Прибыль	тыс. руб.	0,000	0,000	0,000
	Норма прибыли	тыс. руб.	0,000	0,000	0,000
5.	Расчетная предпринимательская прибыль	тыс.руб.	57,6	58,7	59,8
6.	Результаты деятельности до перехода к регулированию цен (тарифов) на основе	тыс.руб.	0,0	0,0	0,0
7.	Корректировка с целью учета фактических значений		40,6	84,5	126,7
7.	Необходимая валовая выручка	тыс. руб.	1 413,450	1 500,184	1 583,505
7.	Объем полезного отпуска тепловой энергии с коллекторов источника	Гкал	0,00	0,00	0,00
8.	Объем полезного отпуска тепловой энергии (на реализацию)	Гкал	7 554	7 554	7 554
9.	Индекс потребительских цен	-	104,3	104,0	104,0
10.	Индекс цен на газ	-	105,0	104,0	104,0
11.	Индекс цен на электрическую энергию	-	103,5	104,0	104,0
12.	Индекс цен на холодную воду	-	103,9	104,0	104,0
13.	Норматив технологических потерь при передаче тепловой энергии, принятый при расчете тарифа на тепловую энергию	Гкал	135,00	135,00	135,00
14.	Нормативы удельного расхода условного топлива на отпущенную тепловую энергию, принятые при расчете тарифа на тепловую энергию	тут	-	-	-

Состав тарифа: передача тепловой энергии.

Организация применяет упрощенную систему налогообложения

Консультант управления регулирования теплоэнергетики
Департамента энергетики и тарифов Ивановской области



Г.В. Бондарева

Основные показатели деятельности регулируемой организации
ЗАО "УП ЖКХ"

г. Иваново

на расчетный период регулирования
2022-2024 г.г.

(объем необходимой валовой выручки и основные статьи расходов, принятые для включения в расчет тарифа на тепловую энергию)

№ п/п	Наименование показателя	Ед.изм.	значения		
			2022 год	2023 год	2024 год
1.	Операционные (подконтрольные) расходы	тыс. руб.	5 072,321	5 222,462	5 377,047
2.	Неподконтрольные расходы	тыс. руб.	5 604,856	5 803,652	5 765,724
2.1.	Расходы на оплату услуг организаций, осуществляющих регулирование деятельности	тыс. руб.			
2.2.	Арендная плата (производственные объекты)	тыс. руб.			
2.3.	Концессионная плата	тыс. руб.			
2.4.	Расходы на уплату налогов, сборов и других обязательных платежей	тыс. руб.	557,889	557,889	557,889
2.5.	Отчисления на социальные нужды	тыс. руб.	296,274	305,044	314,073
2.6.	Расходы по сомнительным долгам	тыс. руб.			
2.7.	Амортизация основных средств	тыс. руб.	4 571,923	4 571,923	4 571,923
2.8.	Расходы на выплаты по договорам займа и кредитным договорам, включая проценты по ним	тыс. руб.			
2.9.	Налог при УСН	тыс. руб.	178,770	368,796	321,838
2.10.	Экономия, определенная в прошедшем долгосрочном периоде регулирования	тыс. руб.			
3.	Расходы на приобретение энергетических ресурсов, холодной воды и теплоносителя	тыс. руб.	5 930,113	6 137,148	6 411,723
3.1.	Расходы на топливо	тыс. руб.			
3.2.	Расходы на электрическую энергию	тыс. руб.	335,990	349,430	363,407
3.3.	Расходы на тепловую энергию	тыс. руб.	5 516,788	5 706,518	5 963,428
3.4.	Расходы на холодную воду	тыс. руб.	21,505	22,354	23,248
3.5.	Расходы на теплоноситель	тыс. руб.	55,830	58,846	61,640
3.6.	Расходы на водоотведение	тыс. руб.			
4.	Прибыль	тыс. руб.	811,137	660,219	509,301
	Норма прибыли	тыс. руб.			
5.	Результаты деятельности до перехода к регулированию цен (тарифов) на основе долгосрочных параметров регулирования	тыс. руб.			
6.	Расчетная предпринимательская прибыль	тыс.руб.	551,734	569,895	576,471
	Корректировка с целью учета фактических значений:	тыс.руб.	-93,187	1 888,744	1 569,117
7.	Необходимая валовая выручка	тыс. руб.	17 876,974	20 282,120	20 209,383
8.	Объем полезного отпуска тепловой энергии	Гкал	16 284	16 284	16 284
9.	Объем полезного отпуска тепловой энергии (на реализацию)	Гкал	16 284	16 284	16 284
10.	Индекс потребительских цен	-	1,043	1,04	1,04
11.	Индекс цен на газ	-	1,05	1,04	1,04
12.	Индекс цен на электрическую энергию	-	1,035	1,04	1,04
13.	Индекс цен на холодную воду	-	1,039	1,04	1,04
14.	Норматив технологических потерь при передаче тепловой энергии, принятый при расчете тарифа на тепловую энергию	Гкал	2 228	2 228	2 228
15.	Общая стоимость строительства (реконструкции) производственных объектов, предусмотренных инвестиционной программой	тыс.руб.	11 608,70	11 608,70	11 608,70
16.	Дата начала строительства (реконструкции) производственных объектов, предусмотренных инвестиционной программой		2017	2017	2017

Состав тарифа: передача тепловой энергии.

Организация применяет упрощенную систему налогообложения

Консультант управления регулирования теплоэнергетики
Департамента энергетики и тарифов Ивановской области



Г.В. Бондарева

Основные показатели деятельности регулируемой организации
 ООО "Тепло - город"
 (котельная №2 г. Юрьевец Юрьевецкий м.р.)
 на расчетный период регулирования 2022-2023 годы

(объем необходимой валовой выручки и основные статьи расходов, принятые для включения в расчет тарифа на производство тепловой энергии)

№ п/п	Наименование расхода	Ед. изм.	Период регулирования	
			План на 2022 год	План на 2023 год
1.	Операционные (подконтрольные) расходы	тыс. руб.	3 617,122	3 724,189
1.1.	Расходы на приобретение сырья и материалов	тыс. руб.	581,284	598,490
1.2.	Расходы на ремонт основных средств	тыс. руб.	296,154	304,920
1.3.	Расходы на оплату труда	тыс. руб.	1 627,865	1 676,050
1.4.	Расходы на оплату работ и услуг производственного характера по договорам со сторонними организациями	тыс. руб.	649,352	668,573
1.5.	Расходы на оплату иных работ и услуг по договорам с организациями	тыс. руб.	294,959	303,690
1.6.	Расходы на служебные командировки	тыс. руб.	-	-
1.7.	Расходы на обучение персонала	тыс. руб.	6,397	6,586
1.8.	Лизинговый платеж	тыс. руб.	-	-
1.9.	Арендная плата (объекты кроме производственных) здесь аренда транспорта	тыс. руб.	-	-
1.10.	Другие расходы	тыс. руб.	31,401	32,331
1.10.1.	прочие ОХР	тыс. руб.	129,709	133,549
2.	Неподконтрольные расходы	тыс. руб.	587,671	602,223
2.1.	Расходы на оплату услуг организаций, осуществляющих регулир. виды деятельности	тыс. руб.	-	-
2.2.	Арендная плата (производственные объекты)	тыс. руб.	93,220	93,220
2.3.	Концессионная плата	тыс. руб.	-	-
2.4.	Расходы на уплату налогов, сборов и других обязательных платежей, в том числе:	тыс. руб.	2,836	2,836
2.5.	Отчисления на социальные нужды	тыс. руб.	491,615	506,167
2.6.	Расходы по сомнительным долгам	тыс. руб.	-	-
2.7.	Амортизация основных средств и нематериальных активов	тыс. руб.	-	-
2.8.	Расходы на выплаты по договорам займа и кредитным договорам, включая проценты по ним	тыс. руб.	-	-
2.9.	Итого без налога на прибыль и экономии	тыс. руб.	587,671	602,223
2.9.	Налог на прибыль	тыс. руб.	-	-
2.10.	Экономия, определенная в прошедшем долгосрочном периоде регулирования и подлежащая учету в текущем долгосрочном периоде регулирования	тыс. руб.	-	-
3.	Расходы на покупку ресурсов	тыс. руб.	6 612,256	6 881,717
3.1.	Расходы на топливо (+ ННЗТ)	тыс. руб.	5 661,664	5 888,128
3.2.	Расходы на электрическую энергию	тыс. руб.	868,380	903,115
3.3.	Расходы на тепловую энергию	тыс. руб.	-	-
3.4.	Расходы на холодную воду	тыс. руб.	56,363	63,797
3.5.	Расходы на теплоноситель	тыс. руб.	-	-
3.6.	Расходы на водоотведение	тыс. руб.	25,848	26,677
4.	Прибыль	тыс. руб.	-	-
5.	Расчетная предпринимательская прибыль	тыс. руб.	257,769	266,000
6.	Экономически-необоснованных доходы, полученные в 2020 году (по результатам окончания долгосрочного периода, а также вследствие применения формул Методических указаний)	тыс. руб.	895,095	-
7.	Выпадающие доходы/экономия средств по результатам деятельности 2018 года	тыс. руб.	-	-
	по результатам деятельности 2019 года	тыс. руб.	-	-
	по результатам деятельности 2020 года	тыс. руб.	692,937	-
	ИТОГО необходимая валовая выручка	тыс. руб.	9 620,023	11 474,128
	Объем полезного отпуска тепловой энергии	Гкал	1 806,61	1 806,61
	Объем полезного отпуска тепловой энергии (на реализацию)	Гкал	1 806,61	1 806,61
	Индекс потребительских цен	-	104,3	104,0
	Индекс цен на уголь	-	103,9	104,0
	Индекс цен на электрическую энергию	-	103,5	104,0
	Индекс цен на водоснабжение, водоотведение	-	103,9	104,0
	Норматив технологических потерь при передаче тепловой энергии, принятый при расчете тарифа на тепловую энергию (МУП "Юрьевецкое ЖКХ")	Гкал	479,8	479,8
	Нормативы удельного расхода условного топлива на отпущенную тепловую энергию, принятые при расчете тарифа на тепловую энергию	тут	269,7	269,7

Состав тарифа: производство тепловой энергии.

Заместитель начальника управления регулирования теплоэнергетики
 Департамента энергетики и тарифов Ивановской области

М.С. Копышева

Копышева М.С.

Основные показатели деятельности регулируемой организации
ООО "Тепло - город"
 (котельная №7 г. Юрьевец Юрьевецкий м.р.)
 на расчетный период регулирования 2022-2023 годы

(объем необходимой валовой выручки и основные статьи расходов, принятые для включения в расчет тарифа на производство тепловой энергии)

№ п/п	Наименование расхода	Ед. изм.	Период регулирования	
			План на 2022 год	План на 2023 год
1.	Операционные (подконтрольные) расходы	тыс. руб.	4 612,506	4 749,036
1.1.	Расходы на приобретение сырья и материалов	тыс. руб.	683,131	703,352
1.2.	Расходы на ремонт основных средств	тыс. руб.	1 088,203	1 120,414
1.3.	Расходы на оплату труда	тыс. руб.	1 617,869	1 665,758
1.4.	Расходы на оплату работ и услуг производственного характера по договорам со сторонними организациями	тыс. руб.	596,158	613,805
1.5.	Расходы на оплату иных работ и услуг по договорам с организациями	тыс. руб.	446,110	459,315
1.6.	Расходы на служебные командировки	тыс. руб.	-	-
1.7.	Расходы на обучение персонала	тыс. руб.	2,678	2,757
1.8.	Лизинговый платеж	тыс. руб.	-	-
1.9.	Арендная плата (объекты кроме производственных) здесь аренда транспорта	тыс. руб.	-	-
1.10.	Другие расходы	тыс. руб.	38,089	39,216
2.	Неподконтрольные расходы	тыс. руб.	140,267	144,419
2.1.	Расходы на оплату услуг организаций, осуществляющих регулир. виды деятельности	тыс. руб.	962,501	976,963
2.2.	Арендная плата (производственные объекты)	тыс. руб.	282,492	282,492
2.3.	Концессионная плата	тыс. руб.	-	-
2.4.	Расходы на уплату налогов, сборов и других обязательных платежей, в том числе:	тыс. руб.	2,669	2,669
2.5.	Отчисления на социальные нужды	тыс. руб.	488,597	503,059
2.6.	Расходы по сомнительным долгам	тыс. руб.	-	-
2.7.	Амортизация основных средств и нематериальных активов	тыс. руб.	188,742	188,742
2.8.	Расходы на выплаты по договорам займа и кредитным договорам, включая проценты по ним	тыс. руб.	-	-
2.9.	Итого без налога на прибыль и экономии	тыс. руб.	962,501	976,963
2.9.	Налог на прибыль	тыс. руб.	-	-
2.10.	Экономия, определенная в прошедшем долгосрочном периоде регулирования и подлежащая учету в текущем долгосрочном периоде регулирования	тыс. руб.	-	-
3.	Расходы на покупку ресурсов	тыс. руб.	6 581,659	6 844,246
3.1.	Расходы на топливо (+ ННЗТ)	тыс. руб.	6 033,236	6 274,565
3.2.	Расходы на электрическую энергию	тыс. руб.	497,328	517,221
3.3.	Расходы на тепловую энергию	тыс. руб.	-	-
3.4.	Расходы на холодную воду	тыс. руб.	35,527	36,683
3.5.	Расходы на теплоноситель	тыс. руб.	-	-
3.6.	Расходы на водоотведение	тыс. руб.	15,568	15,776
4.	Прибыль	тыс. руб.	-	-
5.	Расчетная предпринимательская прибыль	тыс. руб.	306,171	314,784
6.	Экономически-необоснованных доходов, полученных в 2020 году (по результатам окончания долгосрочного периода, а также вследствие применения формул Методических указаний)	тыс. руб.	1 032,106	-
7.	Выпадающие доходы/экономия средств по результатам деятельности 2018 года	тыс. руб.	- 2 064,613	-
	по результатам деятельности 2019 года	тыс. руб.	- 2 586,115	-
	по результатам деятельности 2020 года	тыс. руб.	- 362,820	-
	ИТОГО необходимая валовая выручка	тыс. руб.	9 366,118	12 885,029
	Объем полезного отпуска тепловой энергии	Гкал	2 563,87	2 563,87
	Объем полезного отпуска тепловой энергии (на реализацию)	Гкал	2 563,87	2 563,87
	Индекс потребительских цен	-	104,3	104,0
	Индекс цен на природный газ	-	105,0	104,0
	Индекс цен на электрическую энергию	-	103,5	104,0
	Индекс цен на водоснабжение, водоотведение	-	103,9	104,0
	Норматив технологических потерь при передаче тепловой энергии, принятый при расчете тарифа на тепловую энергию (МУП "Юрьевецкое ЖКХ")	Гкал	201,92	201,92
	Нормативы удельного расхода условного топлива на отпущенную тепловую энергию, принятые при расчете тарифа на тепловую энергию	тут	265,4	265,4

Состав тарифа: производство тепловой энергии.
 Заместитель начальника управления регулирования теплоэнергетики
 Департамента энергетики и тарифов Ивановской области

М.С. Копышева

Копышева М.С.

Основные показатели деятельности регулируемой организации
ООО "Тепло - город"
(котельная №11 г. Юрьевец Юрьевецкий м.р.)
на расчетный период регулирования 2022-2023 годы

(объем необходимой валовой выручки и основные статьи расходов, принятые для включения в расчет тарифа на производство тепловой энергии)

№ п/п	Наименование расхода	Ед. изм.	Период регулирования	
			План на 2022 год	План на 2023 год
1.	Операционные (подконтрольные) расходы	тыс. руб.	3 695,338	3 804,720
1.1.	Расходы на приобретение сырья и материалов	тыс. руб.	486,791	501,200
1.2.	Расходы на ремонт основных средств	тыс. руб.	393,013	404,647
1.3.	Расходы на оплату труда	тыс. руб.	1 633,557	1 681,910
1.4.	Расходы на оплату работ и услуг производственного характера по договорам со сторонними организациями	тыс. руб.	577,646	594,744
1.5.	Расходы на оплату иных работ и услуг по договорам с организациями	тыс. руб.	395,276	406,976
1.6.	Расходы на служебные командировки	тыс. руб.	-	-
1.7.	Расходы на обучение персонала	тыс. руб.	3,615	3,722
1.8.	Лизинговый платеж	тыс. руб.	-	-
1.9.	Арендная плата (объекты кроме производственных) здесь аренда транспорта	тыс. руб.	-	-
1.10.	Другие расходы	тыс. руб.	36,584	37,667
2.	Неподконтрольные расходы	тыс. руб.	168,856	173,854
2.1.	Расходы на оплату услуг организаций, осуществляющих регулир. виды деятельности	тыс. руб.	601,367	615,970
2.2.	Арендная плата (производственные объекты)	тыс. руб.	-	-
2.3.	Концессионная плата	тыс. руб.	68,677	68,677
2.4.	Расходы на уплату налогов, сборов и других обязательных платежей, в том числе:	тыс. руб.	-	-
2.5.	Отчисления на социальные нужды	тыс. руб.	3,653	3,653
2.6.	Расходы по сомнительным долгам	тыс. руб.	493,334	507,937
2.7.	Амортизация основных средств и нематериальных активов	тыс. руб.	-	-
2.8.	Расходы на выплаты по договорам займа и кредитным договорам, включая проценты по ним	тыс. руб.	35,702	35,702
2.9.	Итого без налога на прибыль и экономии	тыс. руб.	-	-
2.10.	Налог на прибыль	тыс. руб.	601,367	615,970
3.	Экономия, определенная в прошедшем долгосрочном периоде регулирования и подлежащая учету в текущем долгосрочном периоде регулирования	тыс. руб.	-	-
3.1.	Расходы на покупку ресурсов	тыс. руб.	8 259,060	8 593,415
3.1.	Расходы на топливо (+ ННЗТ)	тыс. руб.	7 477,353	7 776,446
3.2.	Расходы на электрическую энергию	тыс. руб.	716,713	745,381
3.3.	Расходы на тепловую энергию	тыс. руб.	-	-
3.4.	Расходы на холодную воду	тыс. руб.	48,313	54,685
3.5.	Расходы на теплоноситель	тыс. руб.	-	-
3.6.	Расходы на водоотведение	тыс. руб.	16,681	16,904
4.	Прибыль, в т.ч.	тыс. руб.	-	-
5.	Расчетная предпринимательская прибыль	тыс. руб.	253,921	261,883
6.	Экономически необоснованные доходы, полученные в 2020 году (по результатам окончания долгосрочного периода, а также вследствие применения формул Методических указаний)	тыс. руб.	2 019,783	-
7.	Выпадающие доходы/экономия средств	тыс. руб.	-	-
	2018 года	тыс. руб.	2 340,562	-
	2019 года	тыс. руб.	2 137,778	-
	2020 года	тыс. руб.	2 437,526	-
	ИТОГО необходимая валовая выручка	тыс. руб.	2 234,741	2 234,741
	Объем полезного отпуска тепловой энергии	Гкал	2 715,75	2 715,75
	Объем полезного отпуска тепловой энергии (на реализацию)	Гкал	2 715,75	2 715,75
	Индекс потребительских цен	-	104,3	104,0
	Индекс цен на природный газ	-	105,0	104,0
	Индекс цен на электрическую энергию	-	103,5	104,0
	Индекс цен на водоснабжение, водоотведение	-	103,9	104,0
	Норматив технологических потерь при передаче тепловой энергии, принятый при расчете тарифа на тепловую энергию (МУП "Юрьевецкое ЖКХ")	Гкал	256,88	256,88
	Нормативы удельного расхода условного топлива на отпущенную тепловую энергию, принятые при расчете тарифа на тепловую энергию	тут	271,5	271,5

Состав тарифа: производство тепловой энергии.
Заместитель начальника управления регулирования теплоэнергетики
Департамента энергетики и тарифов Ивановской области

М.С. Копышева

Копышева М.С.

Основные показатели деятельности регулируемой организации
ООО "Тепло - город"
 (котельная №12 г. Юрьевец Юрьевецкий м.р.)
 на расчетный период регулирования 2022-2023 годы

(объем необходимой валовой выручки и основные статьи расходов, принятые для включения в расчет тарифа на производство тепловой энергии)

№ п/п	Наименование расхода	Ед. изм.	Период регулирования	
			План на 2022 год	План на 2023 год
1.	Операционные (подконтрольные) расходы	тыс. руб.	1 858,759	1 913,778
1.1.	Расходы на приобретение сырья и материалов	тыс. руб.	337,981	347,986
1.2.	Расходы на ремонт основных средств	тыс. руб.	118,515	122,023
1.3.	Расходы на оплату труда	тыс. руб.	745,815	767,891
1.4.	Расходы на оплату работ и услуг производственного характера по договорам со сторонними организациями	тыс. руб.	383,733	395,091
1.5.	Расходы на оплату иных работ и услуг по договорам с организациями	тыс. руб.	172,940	178,059
1.6.	Расходы на служебные командировки	тыс. руб.	-	-
1.7.	Расходы на обучение персонала	тыс. руб.	0,633	0,652
1.8.	Лизинговый платеж	тыс. руб.	-	-
1.9.	Арендная плата (объекты кроме производственных) здесь аренда транспорта	тыс. руб.	-	-
1.10.	Другие расходы прочие ОХР	тыс. руб.	19,092	19,657
2.	Неподконтрольные расходы	тыс. руб.	80,050	82,420
2.1.	Расходы на оплату услуг организаций, осуществляющих регулир. виды деятельности	тыс. руб.	951,813	958,480
2.2.	Арендная плата (производственные объекты)	тыс. руб.	-	-
2.3.	Концессионная плата	тыс. руб.	512,445	512,445
2.4.	Расходы на уплату налогов, сборов и других обязательных платежей, в том числе:	тыс. руб.	-	-
2.5.	Отчисления на социальные нужды	тыс. руб.	1,722	1,722
2.6.	Расходы по сомнительным долгам	тыс. руб.	225,236	231,903
2.7.	Амортизация основных средств и нематериальных активов	тыс. руб.	-	-
2.8.	Расходы на выплаты по договорам займа и кредитным договорам, включая проценты по ним	тыс. руб.	212,410	212,410
2.9.	Итого без налога на прибыль и экономии	тыс. руб.	-	-
2.9.	Налог на прибыль	тыс. руб.	951,813	958,480
2.10.	Экономия, определенная в прошедшем долгосрочном периоде регулирования и подлежащая учету в текущем долгосрочном периоде регулирования	тыс. руб.	-	-
3.	Расходы на покупку ресурсов	тыс. руб.	-	-
3.1.	Расходы на топливо (+ ННЗТ)	тыс. руб.	4 294,616	4 466,142
3.2.	Расходы на электрическую энергию	тыс. руб.	3 801,333	3 953,386
3.3.	Расходы на тепловую энергию	тыс. руб.	462,497	480,997
3.4.	Расходы на холодную воду	тыс. руб.	-	-
3.5.	Расходы на теплоноситель	тыс. руб.	30,786	31,759
3.6.	Расходы на водоотведение	тыс. руб.	-	-
4.	Прибыль, в т.ч.	тыс. руб.	-	-
5.	Расчетная предпринимательская прибыль	тыс. руб.	165,193	169,251
6.	Экономически-необоснованных доходов, полученных в 2020 году (по результатам окончания долгосрочного периода, а также вследствие применения формул Методических указаний)	тыс. руб.	870,100	-
7.	Выпадающие доходы/экономиа средств	тыс. руб.	-	-
	2018 года	тыс. руб.	1 185,825	-
	2019 года	тыс. руб.	763,962	-
	2020 года	тыс. руб.	1 202,513	-
	ИТОГО необходимая валовая выручка	тыс. руб.	780,650	-
	Объем полезного отпуска тепловой энергии	Гкал	1 325,51	1 325,51
	Объем полезного отпуска тепловой энергии (на реализацию)	Гкал	1 325,51	1 325,51
	Индекс потребительских цен	-	104,3	104,0
	Индекс цен на природный газ	-	105,0	104,0
	Индекс цен на электрическую энергию	-	103,5	104,0
	Индекс цен на водоснабжение, водоотведение	-	103,9	104,0
	Норматив технологических потерь при передаче тепловой энергии, принятый при расчете тарифа на тепловую энергию (МУП "Юрьевецкое ЖКХ")	Гкал	235,21	235,21
	Нормативы удельного расхода условного топлива на отпущенную тепловую энергию, принятые при расчете тарифа на тепловую энергию	тут	261,4	261,4

Состав тарифа: производство тепловой энергии.

Заместитель начальника управления регулирования теплоэнергетики
 Департамента энергетики и тарифов Ивановской области

М. С. Копышева

Копышева М.С.

Основные показатели деятельности регулируемой организации
ООО "Тепло - город"
(котельная №14 г. Юрьевец Юрьевецкий м.р.)
на расчетный период регулирования 2022-2023 годы

(объем необходимой валовой выручки и основные статьи расходов, принятые для включения в расчет тарифа на производство тепловой энергии)

№ п/п	Наименование расхода	Ед. изм.	Период регулирования	
			План на 2022 год	План на 2023 год
1.	Операционные (подконтрольные) расходы	тыс. руб.	2 030,167	2 090,260
1.1.	Расходы на приобретение сырья и материалов	тыс. руб.	293,923	302,623
1.2.	Расходы на ремонт основных средств	тыс. руб.	67,723	69,727
1.3.	Расходы на оплату труда	тыс. руб.	979,856	1 008,860
1.4.	Расходы на оплату работ и услуг производственного характера по договорам со сторонними организациями	тыс. руб.	474,029	488,060
1.5.	Расходы на оплату иных работ и услуг по договорам с организациями	тыс. руб.	133,147	137,088
1.6.	Расходы на служебные командировки	тыс. руб.	-	-
1.7.	Расходы на обучение персонала	тыс. руб.	5,570	5,735
1.8.	Лизинговый платеж	тыс. руб.	-	-
1.9.	Арендная плата (объекты кроме производственных) здесь аренда транспорта	тыс. руб.	-	-
1.10.	Другие расходы	тыс. руб.	22,046	22,699
2.	Неподконтрольные расходы	тыс. руб.	53,873	55,468
2.1.	Расходы на оплату услуг организаций, осуществляющих регулир. виды деятельности	тыс. руб.	401,602	410,361
2.2.	Арендная плата (производственные объекты)	тыс. руб.	-	-
2.3.	Концессионная плата	тыс. руб.	104,337	104,337
2.4.	Расходы на уплату налогов, сборов и других обязательных платежей, в том числе:	тыс. руб.	-	-
2.5.	Отчисления на социальные нужды	тыс. руб.	1,349	1,349
2.6.	Расходы по сомнительным долгам	тыс. руб.	295,916	304,676
2.7.	Амортизация основных средств и нематериальных активов	тыс. руб.	-	-
2.8.	Расходы на выплаты по договорам займа и кредитным договорам, включая проценты по ним	тыс. руб.	-	-
2.9.	Итого без налога на прибыль и экономии	тыс. руб.	401,602	410,361
2.10.	Налог на прибыль	тыс. руб.	-	-
3.	Экономия, определенная в прошедшем долгосрочном периоде регулирования и подлежащая учету в текущем долгосрочном периоде регулирования	тыс. руб.	-	-
3.1.	Расходы на покупку ресурсов	тыс. руб.	3 317,254	3 447,261
3.2.	Расходы на топливо (+ ННЗТ)	тыс. руб.	3 104,969	3 226,614
3.3.	Расходы на электрическую энергию	тыс. руб.	196,492	204,351
3.4.	Расходы на тепловую энергию	тыс. руб.	-	-
3.5.	Расходы на холодную воду	тыс. руб.	15,793	16,295
3.6.	Расходы на теплоноситель	тыс. руб.	-	-
4.	Расходы на водоотведение	тыс. руб.	-	-
5.	Прибыль, в т.ч.	тыс. руб.	-	-
6.	Расчетная предпринимательская прибыль	тыс. руб.	132,203	136,063
7.	Экономически-необоснованные доходы, полученные в 2020 году (по результатам окончания долгосрочного периода, а также вследствие применения формул Методических указаний)	тыс. руб.	167,479	-
8.	Выпадающие доходы/экономия средств	тыс. руб.	45,903	-
9.	2018 года	тыс. руб.	-	-
10.	2019 года	тыс. руб.	-	-
11.	2020 года	тыс. руб.	-	-
12.	ИТОГО необходимая валовая выручка	тыс. руб.	5 759,649	6 083,945
13.	Объем полезного отпуска тепловой энергии	Гкал	881,51	881,51
14.	Объем полезного отпуска тепловой энергии (на реализацию)	Гкал	881,51	881,51
15.	Индекс потребительских цен	-	103,9	104,0
16.	Индекс цен на природный газ	-	103,9	104,1
17.	Индекс цен на электрическую энергию	-	104,0	104,0
18.	Индекс цен на водоснабжение, водоотведение	-	104,0	104,0
19.	Норматив технологических потерь при передаче тепловой энергии, принятый при расчете тарифа на тепловую энергию (МУП "Юрьевецкое ЖКХ")	Гкал	423,49	423,49
20.	Нормативы удельного расхода условного топлива на отпущенную тепловую энергию, принятые при расчете тарифа на тепловую энергию	тут	262,4	262,4

Состав тарифа: производство тепловой энергии.

Заместитель начальника управления регулирования теплоэнергетики
Департамента энергетики и тарифов Ивановской области

М.А. Копышева

Копышева М.С.

Основные показатели деятельности регулируемой организации
ООО "Тепло - город"
 (котельная №23 г. Юрьевец Юрьевецкий м.р.)
 на расчетный период регулирования 2022-2023 годы

(объем необходимой валовой выручки и основные статьи расходов, принятые для включения в расчет тарифа на производство тепловой энергии)

№ п/п	Наименование расхода	Ед. изм.	Период регулирования	
			План на 2022 год	План на 2023 год
1.	Операционные (подконтрольные) расходы	тыс. руб.	141,347	145,531
1.1.	Расходы на приобретение сырья и материалов	тыс. руб.	14,283	14,706
1.2.	Расходы на ремонт основных средств	тыс. руб.	2,034	2,094
1.3.	Расходы на оплату труда	тыс. руб.	108,329	111,536
1.4.	Расходы на оплату работ и услуг производственного характера по договорам со сторонними организациями	тыс. руб.	6,155	6,337
1.5.	Расходы на оплату иных работ и услуг по договорам с организациями	тыс. руб.	5,021	5,170
1.6.	Расходы на служебные командировки	тыс. руб.	-	-
1.7.	Расходы на обучение персонала	тыс. руб.	0,014	0,015
1.8.	Лизинговый платеж	тыс. руб.	-	-
1.9.	Арендная плата (объекты кроме производственных) здесь аренда транспорта	тыс. руб.	-	-
1.10.	Другие расходы	тыс. руб.	4,171	4,295
	прочие ОХР	тыс. руб.	1,339	1,378
2.	Неподконтрольные расходы	тыс. руб.	32,716	33,684
2.1.	Расходы на оплату услуг организаций, осуществляющих регулир. виды деятельности	тыс. руб.	-	-
2.2.	Арендная плата (производственные объекты)	тыс. руб.	-	-
2.3.	Концессионная плата	тыс. руб.	-	-
2.4.	Расходы на уплату налогов, сборов и других обязательных платежей, в том числе:	тыс. руб.	-	-
2.5.	Отчисления на социальные нужды	тыс. руб.	32,716	33,684
2.6.	Расходы по сомнительным долгам	тыс. руб.	-	-
2.7.	Амортизация основных средств и нематериальных активов	тыс. руб.	-	-
2.8.	Расходы на выплаты по договорам займа и кредитным договорам, включая проценты по ним	тыс. руб.	-	-
	Итого без налога на прибыль и экономии	тыс. руб.	32,716	33,684
2.9.	Налог на прибыль	тыс. руб.	-	-
2.10.	Экономия, определенная в прошедшем долгосрочном периоде регулирования и подлежащая учету в текущем долгосрочном периоде регулирования	тыс. руб.	-	-
3.	Расходы на покупку ресурсов	тыс. руб.	231,136	240,841
3.1.	Расходы на топливо (+ ННЗТ)	тыс. руб.	129,528	134,710
3.2.	Расходы на электрическую энергию	тыс. руб.	88,025	91,546
3.3.	Расходы на тепловую энергию	тыс. руб.	-	-
3.4.	Расходы на холодную воду	тыс. руб.	6,938	7,853
3.5.	Расходы на теплоноситель	тыс. руб.	-	-
3.6.	Расходы на водоотведение	тыс. руб.	6,644	6,733
4.	Прибыль, в т.ч.	тыс. руб.	-	-
5.	Расчетная предпринимательская прибыль	тыс. руб.	13,783	14,267
6.	Экономически-необоснованных доходы, полученные в 2020 году (по результатам окончания долгосрочного периода, а также вследствие применения формул Методических указаний)	тыс. руб.	401,277	-
7.	Выпадающие доходы/экономия средств	тыс. руб.	787,494	-
	2018 года	тыс. руб.	-	-
	2019 года	тыс. руб.	-	-
	2020 года	тыс. руб.	-	-
	ИТОГО необходимая валовая выручка	тыс. руб.	787,494	-
	Объем полезного отпуска тепловой энергии	Гкал	47,54	47,54
	Объем полезного отпуска тепловой энергии (на реализацию)	Гкал	47,54	47,54
	Индекс потребительских цен	-	103,9	104,0
	Индекс цен на природный газ	-	103,9	104,1
	Индекс цен на электрическую энергию	-	104,0	104,0
	Индекс цен на водоснабжение, водоотведение	-	104,0	104,0
	Норматив технологических потерь при передаче тепловой энергии, принятый при расчете тарифа на тепловую энергию (МУП "Юрьевецкое ЖКХ")	Гкал	0	0
	Нормативы удельного расхода условного топлива на отпущенную тепловую энергию, принятые при расчете тарифа на тепловую энергию	тут	296,1	296,1

Состав тарифа: производство тепловой энергии.
 Заместитель начальника управления регулирования теплоэнергетики
 Департамента энергетики и тарифов Ивановской области

Мухомов

Копышева М.С.

Основные показатели деятельности регулируемой организации
ООО "Тепло - город"
(котельная №24 г. Юрьевец Юрьевецкий м.р.)
на расчетный период регулирования 2022-2023 годы

(объем необходимой валовой выручки и основные статьи расходов, принятые для включения в расчет тарифа на производство тепловой энергии)

№ п/п	Наименование расхода	Ед. изм.	Период регулирования	
			План на 2022 год	План на 2023 год
1.	Операционные (подконтрольные) расходы	тыс. руб.	2 265,798	2 332,866
1.1.	Расходы на приобретение сырья и материалов	тыс. руб.	364,472	375,261
1.2.	Расходы на ремонт основных средств	тыс. руб.	199,886	205,803
1.3.	Расходы на оплату труда	тыс. руб.	763,277	785,870
1.4.	Расходы на оплату работ и услуг производственного характера по договорам со сторонними организациями	тыс. руб.	595,335	612,957
1.5.	Расходы на оплату иных работ и услуг по договорам с организациями	тыс. руб.	238,686	245,751
1.6.	Расходы на служебные командировки	тыс. руб.	-	-
1.7.	Расходы на обучение персонала	тыс. руб.	0,760	0,782
1.8.	Лизинговый платеж	тыс. руб.	-	-
1.9.	Арендная плата (объекты кроме производственных) здесь аренда транспорта	тыс. руб.	-	-
1.10.	Другие расходы	тыс. руб.	21,685	22,327
	прочие ОХР	тыс. руб.	81,697	84,115
2.	Неподконтрольные расходы	тыс. руб.	388,454	395,277
2.1.	Расходы на оплату услуг организаций, осуществляющих регулир. виды деятельности	тыс. руб.	-	-
2.2.	Арендная плата (производственные объекты)	тыс. руб.	-	-
2.3.	Концессионная плата	тыс. руб.	-	-
2.4.	Расходы на уплату налогов, сборов и других обязательных платежей, в том числе:	тыс. руб.	1,939	1,939
2.5.	Отчисления на социальные нужды	тыс. руб.	230,510	237,333
2.6.	Расходы по сомнительным долгам	тыс. руб.	-	-
2.7.	Амортизация основных средств и нематериальных активов	тыс. руб.	156,005	156,005
2.8.	Расходы на выплаты по договорам займа и кредитным договорам, включая проценты по ним	тыс. руб.	-	-
	Итого без налога на прибыль и экономии	тыс. руб.	388,454	395,277
2.9.	Налог на прибыль	тыс. руб.	-	-
2.10.	Экономия, определенная в прошедшем долгосрочном периоде регулирования и подлежащая учету в текущем долгосрочном периоде регулирования	тыс. руб.	-	-
3.	Расходы на покупку ресурсов	тыс. руб.	4 605,644	4 792,281
3.1.	Расходы на топливо (+ ННЗТ)	тыс. руб.	4 232,458	4 401,757
3.2.	Расходы на электрическую энергию	тыс. руб.	332,641	345,947
3.3.	Расходы на тепловую энергию	тыс. руб.	-	-
3.4.	Расходы на холодную воду	тыс. руб.	29,455	33,339
3.5.	Расходы на теплоноситель	тыс. руб.	-	-
3.6.	Расходы на водоотведение	тыс. руб.	11,090	11,238
4.	Прибыль, в т.ч.	тыс. руб.	-	-
5.	Расчетная предпринимательская прибыль	тыс. руб.	151,372	155,933
6.	Экономически-необоснованных доходы, полученные в 2020 году (по результатам окончания долгосрочного периода, а также вследствие применения формул Методических указаний)	тыс. руб.	48,726	-
7.	Выпадающие доходы/экономия средств 2018 года	тыс. руб.	1 718,718	1 731,611
	2019 года	тыс. руб.	-	-
	2020 года	тыс. руб.	673,768	-
	ИТОГО необходимая валовая выручка	тыс. руб.	1 044,950	1 731,611
	Объем полезного отпуска тепловой энергии	Гкал	5 643,823	5 944,746
	Объем полезного отпуска тепловой энергии (на реализацию)	Гкал	1 238,95	1 238,95
	Индекс потребительских цен	-	103,9	104,0
	Индекс цен на природный газ	-	103,9	104,1
	Индекс цен на электрическую энергию	-	104,0	104,0
	Индекс цен на водоснабжение, водоотведение	-	104,0	104,0
	Норматив технологических потерь при передаче тепловой энергии, принятый при расчете тарифа на тепловую энергию (МУП "Юрьевецкое ЖКХ")	Гкал	494,2	494,2
	Нормативы удельного расхода условного топлива на отпущенную тепловую энергию, принятые при расчете тарифа на тепловую энергию	тут	263,3	263,3

Состав тарифа: производство тепловой энергии.
Заместитель начальника управления регулирования теплоэнергетики
Департамента энергетики и тарифов Ивановской области

М.С. Копышева

Копышева М.С.

Основные показатели деятельности регулируемой организации
 ООО "Энергосервисная компания" (г. Иваново)

на расчетный период регулирования
 2022-2023 годы

(объем необходимой валовой выручки и основные статьи расходов, принятые для включения в расчет
 тарифа на услуги по передаче тепловой энергии)

№ п/п	Наименование показателя	Ед.изм.	периоды регулирования	
			2022 год	2023 год
1.	Операционные (подконтрольные) расходы	тыс. руб.	7876,02	8109,15
1.1.	Расходы на приобретение сырья и материалов	тыс. руб.	97,61	100,50
1.2.	Расходы на ремонт основных средств	тыс. руб.	133,27	137,22
1.3.	Расходы на оплату труда	тыс. руб.	2640,38	2718,53
1.4.	Расходы на оплату работ и услуг производственного характера по договорам со сторонними организациями	тыс. руб.	4372,11	4501,52
1.5.	Расходы на оплату иных работ и услуг по договорам с организациями, в т.ч.:	тыс. руб.		
1.6.	Арендная плата (объекты кроме производственных)	тыс. руб.	20,14	20,74
1.7.	Другие расходы, в том числе:	тыс. руб.	349,89	360,25
		тыс. руб.	262,62	270,40
2.	Неподконтрольные расходы	тыс. руб.	807,14	831,18
2.1.	Расходы на оплату услуг организаций, осуществляющих регулиров. виды деятельности	тыс. руб.	0,00	0,00
2.2.	Арендная плата (производственные объекты)	тыс. руб.	0,00	0,00
2.3.	Концессионная плата	тыс. руб.	0,00	0,00
2.4.	Расходы на уплату налогов, сборов и других обязательных платежей, в том числе:	тыс. руб.		
2.5.	Отчисления на социальные нужды	тыс. руб.	9,74	10,18
2.6.	Расходы по сомнительным долгам	тыс. руб.	797,39	821,00
2.7.	Амортизация основных средств	тыс. руб.	0,00	0,00
2.8.	Расходы на выплаты по договорам займа и кредитным договорам, включая проценты по ним	тыс. руб.	0,00	0,00
2.9.	Налог на прибыль	тыс. руб.	0,00	0,00
2.10.	Экономия, определенная в прошедшем долгосрочном периоде регулирования	тыс. руб.	0,00	0,00
3.	Расходы на приобретение энергетических ресурсов, холодной воды и теплоносителя	тыс. руб.	513,92	575,20
3.1.	Расходы на топливо	тыс. руб.	0,00	0,00
3.2.	Расходы на электрическую энергию	тыс. руб.	0,00	0,00
3.3.	Расходы на тепловую энергию	тыс. руб.	482,08	541,62
3.4.	Расходы на холодную воду	тыс. руб.	0,00	0,00
3.5.	Расходы на теплоноситель	тыс. руб.	31,85	33,58
3.6.	Расходы на водоотведение	тыс. руб.	0,00	0,00
4.	Прибыль	тыс. руб.	0,00	0,00
	Предпринимательская прибыль	тыс. руб.	434,16	447,02
5.	Корректировка с целью учета фактических значений	тыс. руб.	412,08	534,18
6.	Необходимая валовая выручка	тыс. руб.	10043,32	10496,72
7.	Объем полезного отпуска тепловой энергии	Гкал	63 874	63 874
8.	Объем полезного отпуска тепловой энергии (на реализацию)	Гкал	63 874	63 874
9.	Индекс потребительских цен	-	1,043	1,040
10.	Индекс цен на природный газ	-	1,050	1,040
11.	Индекс цен на электрическую энергию	-	1,035	1,040
12.	Индекс цен на холодную воду	-	1,039	1,040
13.	Индекс изменения количества активов (ИКА) в отношении деятельности по передаче тепловой энергии, теплоносителя	-	0	0
14.	Норматив технологических потерь при передаче тепловой энергии, принятый при расчете тарифа на тепловую энергию	Гкал	496,190	496,190
15.	Нормативы удельного расхода условного топлива на отпущенную тепловую энергию, принятые при расчете тарифа на тепловую энергию	кгут/Гкал	-	-

Состав тарифа: транспортировка тепловой энергии.

Консультант Управления регулирования теплоэнергетики
 Департамента энергетики и тарифов Ивановской области



Фаттахова Е. В.

Основные показатели деятельности регулируемой организации
 ООО "Энергосетьком" (г. Иваново)

на расчетный период регулирования
 2022-2023 годы

(объем необходимой валовой выручки и основные статьи расходов, принятые для включения в расчет
 тарифа на услуги по передаче тепловой энергии)

№ п/п	Наименование показателя	Ед.изм.	Периоды регулирования	
			2022 год	2023 год
1.	Операционные (подконтрольные) расходы	тыс. руб.	4012,26	4131,02
1.1.	Расходы на приобретение сырья и материалов	тыс. руб.	0,00	0,00
1.2.	Расходы на ремонт основных средств	тыс. руб.	99,20	102,13
1.3.	Расходы на оплату труда	тыс. руб.	1314,91	1353,83
1.4.	Расходы на оплату работ и услуг производственного характера по договорам со сторонними организациями	тыс. руб.	124,87	128,56
1.5.	Расходы на оплату иных работ и услуг по договорам с организациями, в т.ч.:	тыс. руб.	0,00	0,00
1.6.	Арендная плата (объекты кроме производственных)	тыс. руб.	0,00	0,00
1.7.	Другие расходы, в том числе:	тыс. руб.	2473,29	2546,50
2.	Неподконтрольные расходы	тыс. руб.	397,10	408,86
2.1.	Расходы на оплату услуг организаций, осуществляющих регулир. виды деятельности	тыс. руб.	0,00	0,00
2.2.	Арендная плата (производственные объекты)	тыс. руб.	0,00	0,00
2.3.	Концессионная плата	тыс. руб.	0,00	0,00
2.4.	Расходы на уплату налогов, сборов и других обязательных платежей, в том числе:	тыс. руб.	0,00	0,00
2.5.	Отчисления на социальные нужды	тыс. руб.	397,10	408,86
2.6.	Расходы по сомнительным долгам	тыс. руб.	0,00	0,00
2.7.	Амортизация основных средств	тыс. руб.	0,00	0,00
2.8.	Расходы на выплаты по договорам займа и кредитным договорам, включая проценты по ним	тыс. руб.	0,00	0,00
2.9.	Налог на прибыль	тыс. руб.	0,00	0,00
2.10.	Экономия, определенная в прошедшем долгосрочном периоде регулирования	тыс. руб.	0,00	0,00
3.	Расходы на приобретение энергетических ресурсов, холодной воды и теплоносителя	тыс. руб.	249,06	277,31
3.1.	Расходы на топливо	тыс. руб.	0,00	0,00
3.2.	Расходы на электрическую энергию	тыс. руб.	0,00	0,00
3.3.	Расходы на тепловую энергию	тыс. руб.	229,03	256,20
3.4.	Расходы на холодную воду	тыс. руб.	0,00	0,00
3.5.	Расходы на теплоноситель	тыс. руб.	20,02	21,11
3.6.	Расходы на водоотведение	тыс. руб.	0,00	0,00
4.	Прибыль	тыс. руб.	0,00	0,00
	Предпринимательская прибыль	тыс. руб.	220,47	226,99
5.	Корректировка с целью учета фактических значений	тыс. руб.	-625,05	200,00
6.	Необходимая валовая выручка	тыс. руб.	4253,83	5244,18
7.	Объем полезного отпуска тепловой энергии	Гкал	9 927	9 927
8.	Объем полезного отпуска тепловой энергии (на реализацию)	Гкал	9 927	9 927
9.	Индекс потребительских цен	-	1,043	1,040
10.	Индекс цен на природный газ	-	1,050	1,040
11.	Индекс цен на электрическую энергию	-	1,035	1,040
12.	Индекс цен на холодную воду	-	1,039	1,040
13.	Норматив технологических потерь при передаче тепловой энергии, принятый при расчете тарифа на тепловую энергию	Гкал	240,600	240,600
14.	Нормативы удельного расхода условного топлива на отпущенную тепловую энергию, принятые при расчете тарифа на тепловую энергию	кгут/Гкал	-	-

Состав тарифа: транспортировка тепловой энергии.

Консультант Управления регулирования теплоэнергетики
 Департамента энергетики и тарифов Ивановской области



Фаттахова Е. В.

Основные показатели деятельности регулируемой организации
ООО "ИТЭС" (г.о. Кохма)

на расчетный период регулирования
2022-2024 годы

№ п/п	Наименование показателя	Ед.изм.	Значение показателя		
			2022 год	2023 год	2024 год
1.	Операционные (подконтрольные) расходы				
1.1.	Расходы на приобретение сырья и материалов	тыс. руб.	244,650	251,891	259,347
1.2.	Расходы на ремонт основных средств	тыс. руб.	10,896	11,219	11,551
1.3.	Расходы на оплату труда	тыс. руб.	0,000	0,000	0,000
1.4.	Расходы на оплату работ и услуг производственного характера по договорам со сторонними организациями	тыс. руб.	174,822	179,997	185,325
1.5.	Расходы на оплату иных работ и услуг по договорам с организациями, в т.ч.:	тыс. руб.	0,000	0,000	0,000
1.5.1.	Расходы на оплату услуг связи	тыс. руб.	48,221	49,648	51,118
1.5.2.	Расходы на оплату вневедомственной охраны	тыс. руб.	0,000	0,000	0,000
1.5.3.	Расходы на оплату юридических, информационных, аудиторских и консультационных услуг	тыс. руб.	0,000	0,000	0,000
1.6.	Арендная плата (объекты кроме производственных)	тыс. руб.	0,000	0,000	0,000
1.7.	Другие расходы, в том числе:	тыс. руб.	0,000	0,000	0,000
1.7.1.	Общехозяйственные расходы	тыс. руб.	10,710	11,027	11,354
1.7.2.	ОГ и ТБ	тыс. руб.	0,000	0,000	0,000
2.	Неподконтрольные расходы				
2.1.	Расходы на оплату услуг организаций, осуществляющих регулир. виды	тыс. руб.	59,058	60,621	62,230
2.2.	Арендная плата (производственные объекты)	тыс. руб.	0,000	0,000	0,000
2.3.	Концессионная плата	тыс. руб.	0,000	0,000	0,000
2.4.	Расходы на уплату налогов, сборов и других обязательных платежей, в том числе:	тыс. руб.	0,000	0,000	0,000
2.4.1.	плата за выбросы и сбросы загрязняющих веществ в окр. ср, размещение отходов и другое в пределах установленных нормативов и лимитов	тыс. руб.	5,400	5,400	5,400
2.4.2.	расходы на обязательное страхование	тыс. руб.	0,000	0,000	0,000
2.5.	Отчисления на социальные нужды	тыс. руб.	5,400	5,400	5,400
2.6.	Расходы по сомнительным долгам	тыс. руб.	52,796	54,359	55,968
2.7.	Амортизация основных средств	тыс. руб.	0,000	0,000	0,000
2.8.	Расходы на выплаты по договорам займа и кредитным договорам, включая проценты по ним	тыс. руб.	0,862	0,862	0,862
2.9.	Итого без налога на прибыль и экономии	тыс. руб.	59,058	60,621	62,230
2.10.	Налог на прибыль	тыс. руб.	0,000	0,000	0,000
2.10.	Экономия, определенная в прошедшем долгосрочном периоде регулирования	тыс. руб.	0,000	0,000	0,000
3.	Расходы на приобретение энергетических ресурсов, холодной воды и теплоносителя				
3.1.	Расходы на топливо	тыс. руб.	70,352	78,793	86,869
3.2.	Расходы на электрическую энергию	тыс. руб.	0,000	0,000	0,000
3.3.	Расходы на тепловую энергию	тыс. руб.	0,000	0,000	0,000
3.4.	Расходы на холодную воду	тыс. руб.	66,117	74,277	82,044
3.5.	Расходы на теплоноситель	тыс. руб.	0,000	0,000	0,000
3.6.	Расходы на водоотведение	тыс. руб.	4,235	4,516	4,825
4.	Прибыль	тыс. руб.	0,000	0,000	0,000
	Предпринимательская прибыль	тыс. руб.	0,000	0,000	0,000
	Результаты деятельности до перехода к регулированию цен (тарифов) на основе долгосрочных параметров регулирования	тыс. руб.	-35,843	-43,524	-48,645
5.	Необходимая валовая выручка				
6.	Объем полезного отпуска тепловой энергии	тыс. руб.	338,217	347,781	359,802
7.	Объем полезного отпуска тепловой энергии (на реализацию)	Гкал	0,00	0,00	0,00
8.	Индекс потребительских цен	Гкал	0,00	0,00	0,00
9.	Индекс цен на природный газ	-	1,043	1,040	1,040
10.	Индекс цен на электрическую энергию	-	1,050	1,040	1,040
11.	Индекс цен на холодную воду	-	1,035	1,040	1,040
12.	Индекс изменения количества активов (ИКА) в отношении деятельности по передаче тепловой энергии, теплоносителя	-	1,039	1,040	1,040
13.	Норматив технологических потерь при передаче тепловой энергии, принятый при расчете тарифа на тепловую энергию	Гкал	0	0	0
14.	Нормативы удельного расхода условного топлива на отпущенную тепловую энергию, принятые при расчете тарифа на тепловую энергию	кг/Гкал	69,0	69,0	69,0

Состав тарифа: передача тепловой энергии.

Консультант Управления регулирования теплоэнергетики
Департамента энергетики и тарифов Ивановской области



Е.В. Фаттахова

Основные показатели деятельности регулируемой организации
 ООО "Контур-Т" (тариф на тепловую энергию для потребителей микрорайона "Просторный" в г. Кохма)

на расчетный период регулирования
 2022-2024 гг.

(объем необходимой валовой выручки и основные статьи расходов, принятые для включения в расчет тарифа на услуги по передаче тепловой энергии)

№ п/п	Наименование показателя	Ед. изм.	Период регулирования		
			2022 год	2023 год	2024 год
1.	Операционные (подконтрольные) расходы	тыс. руб.	1271,681	1309,323	1348,079
1.1.	Расходы на приобретение сырья и материалов	тыс. руб.	63,684	65,569	67,509
1.2.	Расходы на ремонт основных средств	тыс. руб.	63,684	65,569	67,509
1.3.	Расходы на оплату труда	тыс. руб.	987,554	1016,786	1046,882
1.4.	Расходы на оплату работ и услуг производственного характера по договорам со сторонними организациями	тыс. руб.	88,896	91,528	94,237
1.5.	Расходы на оплату иных работ и услуг по договорам с организациями, в т.ч.:	тыс. руб.	7,480	7,701	7,929
1.6.	Арендная плата (объекты кроме производственных)	тыс. руб.	1,271	1,308	1,347
1.7.	Другие расходы, в том числе:	тыс. руб.	59,113	60,863	62,664
2.	Неподконтрольные расходы	тыс. руб.	6128,976	6036,189	5943,691
2.1.	Расходы на оплату услуг организаций, осуществляющих регулир. виды деятельности	тыс. руб.	623,199	623,199	623,199
2.2.	Арендная плата (производственные объекты)	тыс. руб.	0,000	0,000	0,000
2.3.	Концессионная плата	тыс. руб.	0,000	0,000	0,000
2.4.	Расходы на уплату налогов, сборов и других обязательных платежей, в том числе:	тыс. руб.	513,277	410,711	308,144
2.5.	Отчисления на социальные нужды	тыс. руб.	298,241	307,069	316,158
2.6.	Расходы по сомнительным долгам	тыс. руб.	0,000	0,000	0,000
2.7.	Амортизация основных средств	тыс. руб.	4662,114	4662,114	4662,114
2.8.	Расходы на выплаты по договорам займа и кредитным договорам, включая проценты по ним	тыс. руб.	0,000	0,000	0,000
	Итого без налога на прибыль и экономии	тыс. руб.	6096,831	6003,092	5909,615
2.9.	Налог на прибыль	тыс. руб.	32,145	33,096	34,076
2.10.	Экономия, определенная в прошедшем долгосрочном периоде регулирования	тыс. руб.	0,000	0,000	0,000
3.	Расходы на приобретение энергетических ресурсов, холодной воды и теплоносителя	тыс. руб.	10455,454	11764,628	12928,587
3.1.	Расходы на топливо	тыс. руб.	0,000	0,000	0,000
3.2.	Расходы на электрическую энергию	тыс. руб.	713,853	742,407	775,073
3.3.	Расходы на тепловую энергию	тыс. руб.	9735,642	11015,930	12146,939
3.4.	Расходы на холодную воду	тыс. руб.	2,684	2,798	2,843
3.5.	Расходы на теплоноситель	тыс. руб.	3,276	3,494	3,733
3.6.	Расходы на водоотведение	тыс. руб.	0,000	0,000	0,000
4.	Прибыль	тыс. руб.	128,580	132,385	136,304
	Предпринимательская прибыль	тыс. руб.	405,860	404,536	403,484
	Корректировка	тыс. руб.	-183,794	0,000	-355,780
	Экономически необоснованные доходы, подлежащие исключению из НВВ	тыс. руб.	0,000	-1269,765	-35,629
5.	Необходимая валовая выручка	тыс. руб.	18206,756	18377,296	20368,737
6.	Объем полезного отпуска тепловой энергии	Гкал	7536,51	7536,51	7536,51
7.	Объем полезного отпуска тепловой энергии (на реализацию)	Гкал	7536,51	7536,51	7536,51
8.	Индекс потребительских цен	-	1,043	1,040	1,040
9.	Индекс цен на природный газ	-	1,050	1,040	1,040
10.	Индекс цен на электрическую энергию	-	1,035	1,040	1,040
11.	Индекс цен на холодную воду	-	1,039	1,040	1,040
12.	Норматив технологических потерь при передаче тепловой энергии, принятый при расчете тарифа на тепловую энергию	Гкал	723,000	723,000	723,000
13.	Нормативы удельного расхода условного топлива на отпущенную тепловую энергию, принятые при расчете тарифа на тепловую энергию	кгут/Гкал	-	-	-

Состав тарифа: транспортировка тепловой энергии.

Консультант Управления регулирования теплотехники
 Департамента энергетики и тарифов Ивановской области



Фаттахова Е. В.

Основные показатели деятельности регулируемой организации
 МУПП ЖКХ г.о. Кохма "Кохмабытсервис"

на расчетный период регулирования
 2022-2023 гг.

(объем необходимой валовой выручки и основные статьи расходов, принятые
 для включения в расчет тарифа на тепловую энергию)

№ п/п	Наименование показателя	Ед.изм.	Периоды регулирования	
			2022 год	2023 год
1.	Операционные (подконтрольные) расходы			
1.1.	Расходы на приобретение сырья и материалов	тыс. руб.	25756,82	26519,22
1.2.	Расходы на ремонт основных средств	тыс. руб.	1395,24	1436,54
1.3.	Расходы на оплату труда	тыс. руб.	2089,77	2151,62
1.4.	Расходы на оплату работ и услуг производственного характера по договорам со сторонними организациями	тыс. руб.	17566,97	18086,95
1.5.	Расходы на оплату иных работ и услуг по договорам с организациями, в т.ч.:	тыс. руб.	1250,30	1287,31
1.6.	Расходы на обучение персонала	тыс. руб.	302,56	311,52
1.7.	Другие расходы, в том числе:	тыс. руб.	23,29	23,98
2.	Неподконтрольные расходы			
2.1.	Расходы на оплату услуг организаций, осуществляющих регулир. виды деятельности	тыс. руб.	3128,68	3221,29
2.2.	Арендная плата (производственные объекты)	тыс. руб.	6897,16	6971,06
2.3.	Концессионная плата	тыс. руб.	0,00	0,00
2.4.	Расходы на уплату налогов, сборов и других обязательных платежей, в том числе:	тыс. руб.	0,00	0,00
2.5.	Отчисления на социальные нужды	тыс. руб.	440,06	416,92
2.6.	Расходы по сомнительным долгам	тыс. руб.	5305,23	5462,26
2.7.	Амортизация основных средств	тыс. руб.	0,00	0,00
2.8.	Расходы на выплаты по договорам займа и кредитным договорам, включая проценты по ним	тыс. руб.	1151,88	1091,89
	Итого без налога на прибыль и экономии	тыс. руб.	0,00	0,00
2.9.	Налог на прибыль	тыс. руб.	6897,16	6971,06
2.10.	Экономия, определенная в прошедшем долгосрочном периоде регулирования	тыс. руб.	0,00	0,00
3.	Расходы на приобретение энергетических ресурсов, холодной воды и теплоносителя			
3.1.	Расходы на топливо	тыс. руб.	17725,60	19729,29
3.2.	Расходы на электрическую энергию	тыс. руб.	854,78	891,60
3.3.	Расходы на тепловую энергию	тыс. руб.	1107,85	1152,16
3.4.	Расходы на холодную воду	тыс. руб.	14976,98	16847,21
3.5.	Расходы на теплоноситель	тыс. руб.	14,40	15,32
3.6.	Расходы на водоотведение	тыс. руб.	758,45	809,51
4.	Прибыль			
	Предпринимательская прибыль	тыс. руб.	13,13	13,48
	Корректировка с целью учета фактических значений	тыс. руб.	0,00	0,00
5.	Экономически не обоснованные расходы по ресурсам	тыс. руб.	3093,99	0,00
6.	Необходимая валовая выручка			
7.	Объем полезного отпуска тепловой энергии	тыс. руб.	-1725,77	-3394,02
8.	Объем полезного отпуска тепловой энергии (на реализацию)	Гкал	51747,80	49825,55
9.	Индекс потребительских цен		80465,68	80465,68
10.	Индекс цен на природный газ	-	0,00	0,00
11.	Индекс цен на электрическую энергию	-	1,043	1,040
12.	Индекс цен на холодную воду	-	1,050	1,040
		-	1,035	1,040
13.	Норматив технологических потерь при передаче тепловой энергии, принятый при расчете тарифа на тепловую энергию	Гкал	1,039	1,040
14.	Нормативы удельного расхода условного топлива на отпущенную тепловую энергию, принятые при расчете тарифа на тепловую энергию	кг/Гкал	15610	15610
			158,28	158,28

Состав тарифа: производство, передача и сбыт тепловой энергии.

Консультант Управления регулирования теплоэнергетики
 Департамента энергетики и тарифов Ивановской области



Фаттахова Е. В.

Основные показатели деятельности регулируемой организации
МУПП "Кохмабытсервис" (г.о. Кохма)

на расчетный период регулирования
2022-2023 годы

№ п/п	Наименование показателя	Ед. изм.	Значение показателя	
			2022 год	2023 год
1.	Операционные (подконтрольные) расходы			
1.1.	Расходы на приобретение сырья и материалов	тыс. руб.	295,025	303,757
1.2.	Расходы на ремонт основных средств	тыс. руб.	0,000	0,000
1.3.	Расходы на оплату труда	тыс. руб.	96,490	99,346
1.4.	Расходы на оплату работ и услуг производственного характера по договорам со сторонними организациями	тыс. руб.	182,347	187,744
1.5.	Расходы на оплату иных работ и услуг по договорам с организациями, в			
1.5.1.	Расходы на оплату услуг связи	тыс. руб.	0,000	0,000
1.5.2.	Расходы на оплату вневедомственной охраны	тыс. руб.	0,000	0,000
1.5.3.	Расходы на оплату юридических, информационных, аудиторских и консультационных услуг	тыс. руб.	0,000	0,000
1.6.	Арендная плата (объекты кроме производственных)	тыс. руб.	0,000	0,000
1.7.	Другие расходы, в том числе:	тыс. руб.	0,000	0,000
1.7.1.	Общехозяйственные расходы	тыс. руб.	16,188	16,667
1.7.2.	ОТ и ТБ	тыс. руб.	0,000	0,000
2.	Неподконтрольные расходы			
2.1.	Расходы на оплату услуг организаций, осуществляющих регулир. виды	тыс. руб.	277,295	269,654
2.2.	Арендная плата (производственные объекты)	тыс. руб.	0,000	0,000
2.3.	Концессионная плата	тыс. руб.	0,000	0,000
2.4.	Расходы на уплату налогов, сборов и других обязательных платежей, в том числе:			
2.4.1.	плата за выбросы и сбросы загрязняющих веществ в окр. ср, размещение отходов и другое в пределах установленных нормативов и лимитов	тыс. руб.	220,977	211,705
2.4.2.	расходы на обязательное страхование	тыс. руб.	0,000	0,000
2.5.	Отчисления на социальные нужды	тыс. руб.	0,000	0,000
2.6.	Расходы по сомнительным долгам	тыс. руб.	55,069	56,699
2.7.	Амортизация основных средств	тыс. руб.	0,000	0,000
2.8.	Расходы на выплаты по договорам займа и кредитным договорам, включая проценты по ним	тыс. руб.	0,000	0,000
2.9.	Итого без налога на прибыль и экономии			
2.9.	Налог на прибыль	тыс. руб.	276,045	268,404
2.10.	Экономия, определенная в прошедшем долгосрочном периоде регулирования	тыс. руб.	1,250	1,250
3.	Расходы на приобретение энергетических ресурсов, холодной воды и теплоносителя			
3.1.	Расходы на топливо	тыс. руб.	515,385	529,775
3.2.	Расходы на электрическую энергию	тыс. руб.	0,000	0,000
3.3.	Расходы на тепловую энергию	тыс. руб.	0,000	0,000
3.4.	Расходы на холодную воду	тыс. руб.	506,853	520,699
3.5.	Расходы на теплоноситель	тыс. руб.	0,000	0,000
3.6.	Расходы на водоотведение	тыс. руб.	8,532	9,076
4.	Прибыль	тыс. руб.	0,000	0,000
	Предпринимательская прибыль	тыс. руб.	5,000	5,000
5.	Необходимая валовая выручка			
6.	Объем полезного отпуска тепловой энергии	тыс. руб.	1 092,704	1 108,186
7.	Объем полезного отпуска тепловой энергии (на реализацию)	Гкал	1 386,29	1 386,29
8.	Индекс потребительских цен		1 386,29	1 386,29
9.	Индекс цен на природный газ	-	1,043	1,040
10.	Индекс цен на электрическую энергию	-	-	-
11.	Индекс цен на холодную воду	-	-	-
12.	Норматив технологических потерь при передаче тепловой энергии, принятый при расчете тарифа на тепловую энергию	Гкал	264,5	264,5
13.	Нормативы удельного расхода условного топлива на отпущенную тепловую энергию, принятые при расчете тарифа на тепловую энергию	кг/т/Гкал	-	-

Состав тарифа: передача тепловой энергии.

Консультант Управления регулирования теплоэнергетики
Департамента энергетики и тарифов Ивановской области



Е.В. Фаттахова

Основные показатели деятельности регулируемой организации
 ООО "УК ИП "Родники" г. Родники

на расчетный период регулирования
 2022-2023 гг.

(объем необходимой валовой выручки и основные статьи расходов, принятые для включения в расчет тарифа
 на тепловую энергию)

№ п/п	Наименование показателя	Ед. изм.	Период регулирования	
			2022 год	2023 год
1.	Операционные (подконтрольные) расходы			
1.1.	Расходы на приобретение сырья и материалов	тыс. руб.	33 520,812	34 513,028
1.2.	Расходы на ремонт основных средств	тыс. руб.	7 195,990	7 408,992
1.3.	Расходы на оплату труда	тыс. руб.	181,882	187,265
1.4.	Расходы на оплату работ и услуг производственного характера по договорам со сторонними организациями	тыс. руб.	13 378,523	13 774,527
1.5.	Расходы на оплату иных работ и услуг по договорам с организациями	тыс. руб.	0,000	0,000
1.6.	Арендная плата (объекты кроме производственных)	тыс. руб.	80,295	82,672
1.7.	Обучение персонала	тыс. руб.	158,762	163,461
1.8.	Другие расходы	тыс. руб.	8 465,139	8 715,707
2.	Неподконтрольные расходы			
2.1.	Расходы на оплату услуг организаций, осуществляющих регулиров. виды деятельности	тыс. руб.	0,000	0,000
2.2.	Арендная плата (производственные объекты)	тыс. руб.	6 871,094	6 870,353
2.3.	Концессионная плата	тыс. руб.	0,000	0,000
2.4.	Расходы на уплату налогов, сборов и других обязательных платежей	тыс. руб.	0,000	0,000
2.5.	Отчисления на социальные нужды	тыс. руб.	4 040,314	4 159,907
2.6.	Расходы по сомнительным долгам	тыс. руб.	0,000	0,000
2.7.	Амортизация основных средств	тыс. руб.	3 985,770	4 316,024
2.8.	Расходы на выплаты по договорам займа и кредитным договорам, включая проценты по ним	тыс. руб.	0,000	0,000
2.9.	Налог на прибыль	тыс. руб.	0,000	0,000
2.10.	Экономия, определенная в прошедшем долгосрочном периоде регулирования	тыс. руб.	0,000	0,000
3.	Расходы на приобретение энергетических ресурсов, холодной воды и теплоносителя			
3.1.	Расходы на топливо	тыс. руб.	183 543,085	184 358,238
3.2.	Расходы на электрическую энергию	тыс. руб.	35 337,343	36 868,615
3.3.	Расходы на тепловую энергию	тыс. руб.	23 324,983	24 257,983
3.4.	Расходы на холодную воду	тыс. руб.	118 658,586	116 249,801
3.5.	Расходы на теплоноситель	тыс. руб.	153,315	158,839
3.6.	Расходы на водоотведение	тыс. руб.	5 925,725	6 672,472
4.	Прибыль	тыс. руб.	143,132	150,529
	Расчетная предпринимательская прибыль	тыс. руб.	0,000	0,000
	Необоснованные доходы (ресурсы)	тыс. руб.	3 898,257	4 054,957
		тыс. руб.	-1 610,747	0,000
5.	Необходимая валовая выручка			
6.	Объем полезного отпуска тепловой энергии	тыс. руб.	234 248,585	238 272,507
7.	Объем полезного отпуска тепловой энергии (на реализацию)	Гкал	174 671,25	174 671,25
8.	Индекс потребительских цен			
9.	Индекс цен на природный газ (с июля)	-	1,043	1,040
10.	Индекс цен на электрическую энергию	-	1,050	1,040
11.	Индекс цен на холодную воду (с июля)	-	1,035	1,040
		-	1,039	1,040
12.	Норматив технологических потерь при передаче тепловой энергии, принятый при расчете тарифа на тепловую энергию	Гкал	42 817,7	42 817,7
13.	Нормативы удельного расхода условного топлива на отпущенную тепловую энергию, принятые при расчете тарифа на тепловую энергию	тут	174,40	174,40

Состав тарифа: производство, передача и сбыт тепловой энергии.

Консультант управления регулирования теплоэнергетики
 Департамента энергетики и тарифов Ивановской области



Е. В. Фаттахова

Основные показатели деятельности регулируемой организации
 ООО УК ИП "Родники"

на расчетный период регулирования
 2022-2023 гг.

(объем необходимой валовой выручки и основные статьи расходов, принятые для включения в расчет тарифа на теплоноситель)

№ п/п	Наименование показателя	Ед.изм.		
			2022 год	2023 год
1.	Операционные (подконтрольные) расходы			
1.1.	Расходы на приобретение сырья и материалов	тыс. руб.	985,059	1 014,217
1.2.	Расходы на ремонт основных средств	тыс. руб.	481,943	496,209
1.3.	Расходы на оплату труда	тыс. руб.	0,000	0,000
1.4.	Расходы на оплату работ и услуг производственного характера по договорам со сторонними организациями	тыс. руб.	343,025	353,178
1.5.	Расходы на оплату иных работ и услуг по договорам с организациями, в т.ч.:	тыс. руб.	0,000	0,000
1.5.1.	Расходы на оплату услуг связи	тыс. руб.	0,000	0,000
1.5.2.	Расходы на оплату вневедомственной охраны	тыс. руб.	0,000	0,000
1.5.3.	Расходы на оплату юридических, информационных,	тыс. руб.	0,000	0,000
1.6.	Арендная плата (объекты кроме производственных)	тыс. руб.	0,000	0,000
1.7.	Другие расходы, в том числе:	тыс. руб.	160,091	164,830
2.	Неподконтрольные расходы			
2.1.	Расходы на оплату услуг организаций, осуществляющих регулируемые виды деятельности	тыс. руб.	103,593	106,660
2.2.	Арендная плата (производственные объекты)	тыс. руб.	0,000	0,000
2.3.	Концессионная плата	тыс. руб.	0,000	0,000
2.4.	Расходы на уплату налогов, сборов и других обязательных платежей, в том числе:	тыс. руб.	0,000	0,000
2.4.1.	плата за выбросы и сбросы загрязняющих веществ в окр. ср, размещение отходов и другое в пределах установленных нормативов и лимитов	тыс. руб.	0,000	0,000
2.4.2.	налог на имущество	тыс. руб.	0,000	0,000
2.4.3.	расходы на обязательное страхование	тыс. руб.	0,000	0,000
2.5.	Отчисления на социальные нужды	тыс. руб.	103,593	106,660
2.6.	Расходы по сомнительным долгам	тыс. руб.	0,000	0,000
2.7.	Амортизация основных средств	тыс. руб.	0,000	0,000
2.8.	Расходы на выплаты по договорам займа и кредитным договорам, включая проценты по ним	тыс. руб.	0,000	0,000
	Итого без налога на прибыль и экономии	тыс. руб.	103,593	106,660
2.9.	Налог на прибыль	тыс. руб.	0,000	0,000
2.10.	Экономия, определенная в прошедшем долгосрочном периоде регулирования	тыс. руб.	0,000	0,000
3.	Расходы на приобретение энергетических ресурсов, холодной воды и теплоносителя			
3.1.	Расходы на топливо	тыс. руб.	9 237,168	9 511,189
3.2.	Расходы на электрическую энергию	тыс. руб.	0,000	0,000
3.3.	Расходы на тепловую энергию	тыс. руб.	1 814,943	1 887,541
3.4.	Расходы на холодную воду	тыс. руб.	5 707,939	5 838,900
3.5.	Расходы на теплоноситель	тыс. руб.	1 485,361	1 543,700
3.6.	Расходы на водоотведение	тыс. руб.	0,000	0,000
4.	Прибыль			
	Норма прибыли	тыс. руб.	0,000	0,000
	Предпринимательская прибыль	тыс. руб.	0,000	0,000
5.	Корректировка НВВ			
	Корректировка НВВ	тыс. руб.	70,377	0,000
6.	Необходимая валовая выручка			
	Объем полезного отпуска тепловой энергии	тыс. руб.	10 396,197	10 632,065
7.	Объем полезного отпуска тепловой энергии (на реализацию)	куб. м.	148 572,50	148 572,50
8.	Индекс потребительских цен	-	1,043	1,04
9.	Индекс цен на природный газ	-	-	-
10.	Индекс цен на электрическую энергию	-	-	-
11.	Индекс цен на холодную воду	-	-	-
12.	Норматив технологических потерь при передаче тепловой энергии, принятый при расчете тарифа на тепловую энергию	-	-	-
13.	Нормативы удельного расхода условного топлива на отпущенную тепловую энергию, принятые при расчете тарифа на тепловую энергию	-	-	-
14.		-	-	-

Состав тарифа: производство, передача и сбыт теплоносителя.

Консультант Управления регулирования теплоэнергетики
 Департамента энергетики и тарифов Ивановской области



Е. В. Фатхаова

Приложение 17/1 к протоколу заседания
Правления Департамента энергетики и тарифов
Ивановской области от 17.12.2021 №57/2

Основные показатели деятельности регулируемой организации
ООО "КЭС-Савино" (п. Савино, котельная ул. Первомайская)

на 1 листе

на расчетный период регулирования на 2022 год


(объем необходимой валовой выручки и основные статьи расходов, принятые для включения в расчет тарифа на тепловую энергию)

№ п/п	Показатели	Утверждено на 2022 год				
		2022 год (среднегодовая величина)	производство тепловой энергии	передача тепловой энергии	01.01.2022- 30.06.2022	01.07.2022- 31.12.2022
1	Расходы, связанные с производством и реализацией продукции (услуг), всего	21 055,610	20 197,918	857,692	20 867,016	21 331,534
1.1	- расходы на сырье и материалы	618,268	523,150	95,118	618,268	618,268
1.2	- расходы на топливо	9 995,030	9 995,030	-	9 807,781	10 268,986
1.3	- расходы на прочие покупаемые энергетические ресурсы	3 234,001	3 234,001	-	3 234,001	3 234,001
1.4	- расходы на холодную воду	4,345	4,345	-	4,220	4,526
1.5	- расходы на теплоноситель	335,560	335,560	-	334,339	337,345
1.6	- амортизация основных средств и нематериальных активов	13,932	13,932	-	13,932	13,932
1.7	- оплата труда	4 779,156	4 193,462	585,694	4 779,156	4 779,156
1.8	- отчисления на социальные нужды (30,2%)	1 443,305	1 266,425	176,880	1 443,305	1 443,305
1.9	- ремонт основных средств, выполняемый подрядным способом	-	-	-	-	-
1.10	- расходы на оплату услуг, оказываемых организациями	-	-	-	-	-
1.11	- расходы на выполнение работ и услуг производственного характера, выполняемых по договорам со сторонними организациями или индивидуальными предпринимателями	378,851	378,851	-	378,851	378,851
1.12	- плата за выбросы и сбросы загрязняющих веществ в окружающую среду, размещение отходов и другие виды негативного воздействия на окружающую среду в пределах установленных нормативов и (или) лимитов	-	-	-	-	-
1.13	- арендная плата, концессионная плата, лизинговые платежи	112,380	112,380	-	112,380	112,380
1.14	- расходы на служебные командировки	-	-	-	-	-
1.15	- расходы на обучение персонала	-	-	-	-	-
1.16	- расходы на страхование производственных объектов	6,600	6,600	-	6,600	6,600
1.17	- налог на имущество	-	-	-	-	-
1.18	- прочие расходы	-	-	-	-	-
1.19	- общезаявительные расходы	134,182	134,182	-	134,182	134,182
1.20	- налог на имущество организаций	-	-	-	-	-
1.21	- земельный налог	-	-	-	-	-
1.22	- транспортный налог	-	-	-	-	-
1.23	- водный налог	-	-	-	-	-
1.24	- прочие налоги	-	-	-	-	-
1.25	- прочие налоги	-	-	-	-	-
1.26	- прочие налоги	-	-	-	-	-
2	Внераспределенные расходы, всего	-	-	-	-	-
2.1	- расходы на вывод из эксплуатации (в том числе на консервацию) и вывод из консервации	-	-	-	-	-
2.2	- расходы по сомнительным долгам	-	-	-	-	-
2.3	- расходы, связанные с созданием нормативных запасов топлива, включая расходы по обслуживанию заемных средств, привлекаемых для этих целей	-	-	-	-	-
2.4	- другие обоснованные расходы, в том числе	-	-	-	-	-
2.5	- расходы на услуги банков	-	-	-	-	-
2.6	- расходы на обслуживание заемных средств	-	-	-	-	-
3	Расходы, не учитываемые в целях налогообложения, всего	-	-	-	-	-
3.1	- расходы на капитальные вложения (инвестиции)	-	-	-	-	-
3.2	- денежные выплаты социального характера	-	-	-	-	-
3.3	- резервный фонд	-	-	-	-	-
3.4	- прочие расходы	-	-	-	-	-
4	Расчетная предпринимательская прибыль	-	-	-	-	-
5	Налог на прибыль (УСН)	212,683	204,019	8,664	210,778	215,470
6	Выпадающие доходы/экономика средств	-	-	-	-	-
7	Необходимая валовая выручка	21 268,293	20 401,938	866,356	21 077,794	21 547,004
8	Объем полезного отпуска тепловой энергии	9 357,740	9 357,740	9 357,740	9 357,740	9 357,740
9	Объем полезного отпуска тепловой энергии (на реализацию)	8 455,500	8 455,500	8 455,500	8 455,500	8 455,500
10	Индекс потребительских цен	1,043	1,043	1,043	1,043	1,043
11	Индекс цен производителей	1,048	1,048	1,048	1,048	1,048
12	Индекс цен на природный газ	1,050	1,050	1,050	1,050	1,050
13	Индекс цен на электрическую энергию	1,035	1,035	1,035	1,035	1,035
14	Индекс цен на холодную воду	1,039	1,039	1,039	1,039	1,039
15	Норматив технологических потерь при передаче тепловой энергии, принятый при расчете тарифа на тепловую энергию	902,240	902,240	902,240	902,240	902,240
16	Нормативы удельного расхода условного топлива на отпущенную тепловую энергию, принятые при расчете тарифа на тепловую энергию	163,300	163,300	163,300	163,300	163,300

Состав тарифа: производство, передача сбыт тепловой энергии.

В соответствии со статьей 145 Налогового Кодекса организация применяет освобождение от НДС

Специалист-эксперт управления регулирования
Департамента энергетики и тарифов Ивановской области



Я.В. Чухлова

Основные показатели деятельности регулируемой организации
ООО "КЭС-Савино" (п. Савино, котельная ЦРБ)

на расчетный период регулирования 2022 год

(объем необходимой валовой выручки и основные статьи расходов, принятые для включения в расчет тарифа на тепловую энергию)

№ п/п	Показатели	Утверждено на 2022 год				
		2022 год (среднегодовая величина)	производство о тепловой энергии	передача тепловой энергии	01.01.2022- 30.06.2022	01.07.2022- 31.12.2022
1	2	5	6	7	8	9
1	Расходы, связанные с производством и реализацией продукции (услуг), всего	2 808,391	2 682,471	125,920	2 793,097	2 833,240
1.1	- расходы на сырье и материалы	124,292	117,011	7,281	124,292	124,292
1.2	- расходы на топливо	860,525	860,525	-	845,423	885,060
1.3	- расходы на прочие покупаемые энергетические ресурсы	170,519	170,519	-	170,519	170,519
1.4	- расходы на холодную воду	3,915	-	3,915	3,722	4,228
1.5	- расходы на теплоноситель	-	-	-	-	-
1.6	- расходы на водоотведение	-	-	-	-	-
1.7	- амортизация основных средств и нематериальных активов	61,154	61,154	-	61,154	61,154
1.8	- оплата труда	999,947	911,834	88,114	999,947	999,947
1.9	- отчисления на социальные нужды (30,2%)	301,984	275,374	26,610	301,984	301,984
	Производственный персонал	-	-	-	-	-
	Административно-управленческий персонал	-	-	-	-	-
1.10	- ремонт основных средств, выполняемый подрядным способом	-	-	-	-	-
1.11	- расходы на оплату услуг, оказываемых организациями	-	-	-	-	-
1.12	- расходы на выполнение работ и услуг производственного характера, выполняемых по договорам со сторонними организациями или индивидуальными предпринимателями	235,508	235,508	-	235,508	235,508
1.13	- плата за выбросы и сбросы загрязняющих веществ в окружающую среду, размещение отходов и другие виды негативного воздействия на окружающую среду в пределах установленных нормативов и (или) лимитов	-	-	-	-	-
1.14	- арендная плата, концессионная плата, лизинговые платежи	34,008	34,008	-	34,008	34,008
1.15	- расходы на служебные командировки	-	-	-	-	-
1.16	- расходы на обучение персонала	-	-	-	-	-
1.17	- расходы на страхование производственных объектов	0,140	0,140	-	0,140	0,140
1.18	- налог на имущество	-	-	-	-	-
1.19	- прочие расходы	-	-	-	-	-
1.20	- общезаявительные расходы	-	-	-	-	-
1.22	- налог на имущество организаций	16,399	16,399	-	16,399	16,399
1.23	- земельный налог	-	-	-	-	-
1.24	- транспортный налог	-	-	-	-	-
1.25	- водный налог	-	-	-	-	-
1.26	- прочие налоги	-	-	-	-	-
2	Внерезервационные расходы, всего	-	-	-	-	-
2.1	- расходы на вывод из эксплуатации (в том числе на консервацию) и вывод из консервации	-	-	-	-	-
2.2	- расходы по сомнительным долгам	-	-	-	-	-
2.3	- расходы, связанные с созданием нормативных запасов топлива, включая расходы по обслуживанию заемных средств, привлекаемых для этих целей	-	-	-	-	-
2.4	- другие обоснованные расходы, в том числе	-	-	-	-	-
2.5	- расходы на услуги банков	-	-	-	-	-
2.6	- расходы на обслуживание заемных средств	-	-	-	-	-
3	Расходы, не учитываемые в целях налогообложения	-	-	-	-	-
3.1	- расходы на капитальные вложения (инвестиции)	-	-	-	-	-
3.2	- денежные выплаты социального характера	-	-	-	-	-
3.3	- резервный фонд	-	-	-	-	-
3.4	- прочие расходы	-	-	-	-	-
4	Расчетная предпринимательская прибыль	-	-	-	-	-
5	Налог на прибыль (УСН)	25,993	24,721	1,272	25,839	26,244
6	Корректировка с целью учета фактических значений	-	-	-	-	-
6.1	Выпадающие доходы/экономия средств	- 235,061	- 235,061	-	- 235,061	- 235,061
7	Необходимая валовая выручка	2 599,323	2 472,132	127,192	2 583,874	2 624,423
7.1	Объем полезного отпуска тепловой энергии	826,480	826,480	826,480	826,480	826,480
8	Объем полезного отпуска тепловой энергии (на реализацию)	733,700	733,700	733,700	733,700	733,700
8.1	Индекс потребительских цен	1,043	1,043	1,043	1,043	1,043
9	Индекс цен производителей	1,048	1,048	1,048	1,048	1,048
10	Индекс цен на природный газ	1,050	1,050	1,050	1,050	1,050
11	Индекс цен на электрическую энергию	1,035	1,035	1,035	1,035	1,035
12	Индекс цен на холодную воду	1,039	1,039	1,039	1,039	1,039
13	Норматив технологических потерь при передаче тепловой энергии, принятый при расчете тарифа на тепловую энергию	92,780	92,780	92,780	92,780	92,780
14	Нормативы удельного расхода условного топлива на отпущенную тепловую энергию, принятые при расчете тарифа на тепловую энергию	131,906	131,906	131,906	131,906	131,906

Состав тарифа: производство, передача сбыт тепловой энергии.

В соответствии со статьей 145 Налогового Кодекса организация применяет освобождение от НДС

Специалист-эксперт управления регулирования
теплоэнергетики
Департамента энергетики и тарифов Ивановской



Я.В. Чулова

Основные показатели деятельности регулируемой организации
ООО "КЭС-Савино" (п. Савино, котельная с Архиповка)

на расчетный период регулирования на 2022 год

(объем необходимой валовой выручки и основные статьи расходов, принятые для включения в расчет тарифа на тепловую энергию)

№ п/п	Показатели	Утверждено на 2022 год					
		среднегодовая величина				2022 год	
		2021 год	Котельная	Паровые сети	ЦТП и водяные сети	1 полугодие	2 полугодие
1	Расходы, связанные с производством и реализацией продукции (услуг), всего	20 495,142	17 946,971	5,574	2 542,597	11 437,495	9 057,647
1.1	- расходы на сырье и материалы	227,659	184,665	0,135	42,859	227,659	227,659
1.2	- расходы на топливо	10 318,092	10 318,092	-	-	5 706,637	4 611,455
1.3	- расходы на прочие покупаемые энергетические ресурсы	2 225,617	1 506,288	-	-	1 256,138	969,479
1.4	- расходы на холодную воду	10,473	10,473	-	719,329	-	-
1.5	- расходы на теплоноситель	437,395	333,573	-	103,822	5,580	4,893
1.6	- расходы на водоотведение	-	-	-	-	234,127	203,268
1.7	- амортизация основных средств и нематериальных активов	-	-	-	-	-	-
1.8	- оплата труда	3 906,889	3 195,931	4,165	706,793	2 205,048	1 701,841
1.9	- отчисления на социальные нужды (30,2%)	1 179,880	965,171	1,258	213,451	665,924	513,956
1.10	- ремонт основных средств, выполняемый подрядным способом	105,200	105,200	-	-	59,375	45,825
1.11	- расходы на оплату услуг, оказываемых организациями	-	-	-	-	-	-
1.12	- расходы на выполнение работ и услуг производственного характера, выполняемых по договорам со сторонними организациями или индивидуальными предпринимателями	281,738	281,738	-	-	159,013	122,725
1.13	- плата за выбросы и сбросы загрязняющих веществ в окружающую среду, размещение отходов и другие виды негативного воздействия на окружающую среду в пределах установленных нормативов и (или) лимитов	-	-	-	-	-	-
1.14	- арендная плата, концессионная плата, лизинговые платежи	228,683	228,683	-	-	-	-
1.15	- расходы на служебные командировки	-	-	-	-	129,069	99,614
1.16	- расходы на обучение персонала	-	-	-	-	-	-
1.17	- расходы на страхование производственных объектов	16,608	16,608	-	-	9,374	7,234
1.18	- налог на имущество	6,600	6,600	-	-	3,725	2,875
1.19	- прочие расходы	-	-	-	-	-	-
1.20	- общехозяйственные расходы	-	-	-	-	-	-
1.22	- налог на имущество организаций	133,853	133,853	-	-	75,547	58,306
1.23	- земельный налог	-	-	-	-	-	-
1.24	- транспортный налог	-	-	-	-	-	-
1.25	- водный налог	-	-	-	-	-	-
1.26	- прочие налоги	-	-	-	-	-	-
2	Внереализационные расходы, всего	-	-	-	-	-	-
2.1	- расходы на вывод из эксплуатации (в том числе на консервацию) и вывод из консервации	-	-	-	-	-	-
2.2	- расходы по сомнительным долгам	-	-	-	-	-	-
2.3	- расходы, связанные с созданием нормативных запасов топлива, включая расходы по обслуживанию заемных средств, привлекаемых для этих целей	-	-	-	-	-	-
2.4	- другие обоснованные расходы, в том числе	-	-	-	-	-	-
2.5	- расходы на услуги банков	-	-	-	-	-	-
2.6	- расходы на обслуживание заемных средств	-	-	-	-	-	-
3	Расходы, не учитываемые в целях налогообложения, всего	-	-	-	-	-	-
3.1	- расходы на капитальные вложения (инвестиции)	-	-	-	-	-	-
3.2	- денежные выплаты социального характера	-	-	-	-	-	-
3.3	- резервный фонд	-	-	-	-	-	-
3.4	- прочие расходы	-	-	-	-	-	-
4	Расчетная предпринимательская прибыль	-	-	-	-	-	-
5	Налог на прибыль (УЧН)	508,853	381,444	0,279	127,130	286,543	222,310
6	Выпадающие доходы/экономия средств	212,162	185,136	0,059	26,967	118,425	93,737
7	Необходимая валовая выручка	21 216,156	18 513,550	5,912	2 696,694	11 842,462	9 373,694
9	Объем полезного отпуска тепловой энергии	9 486,080	9 486,080	9 486,080	9 486,080	9 486,080	9 486,080
10	Объем полезного отпуска тепловой энергии (на реализацию)	5 999,260	5 999,260	86,300	5 912,960	3 385,982	2 613,278
11	Индекс потребительских цен	1,043	1,043	1,043	1,043	1,043	1,043
12	Индекс цен производителей	1,048	1,048	1,048	1,048	1,048	1,048
13	Индекс цен на природный газ	1,050	1,050	1,050	1,050	1,050	1,050
14	Индекс цен на электрическую энергию	1,035	1,035	1,035	1,035	1,035	1,035
15	Индекс цен на холодную воду	1,039	1,039	1,039	1,039	1,039	1,039
16	Норматив технологических потерь при передаче тепловой энергии, принятый при расчете тарифа на тепловую энергию	1 287,700	-	980,700	5 912,960	-	-
17	Нормативы удельного расхода условного топлива на отпущенную тепловую энергию, принятые при расчете тарифа на тепловую энергию	167,700	167,700	167,700	167,700	167,700	167,700

Состав тарифа: производство, передача сбыт тепловой энергии.
В соответствии со статьей 145 Налогового Кодекса организация применяет освобождение от НДС

Специалист-эксперт управления регулирования
Департамента энергетики и тарифов Ивановской области



Я.В. Чухлова

Основные показатели деятельности регулируемой организации
 ООО "ЖЭС-Савино" (п. Савино, ул. Железнодорожная)

на расчетный период регулирования на 2022 год

(объем необходимой валовой выручки и основные статьи расходов, принятые для включения в расчет тарифа на тепловую энергию)

№ п/п	Наименование расхода	Долгосрочный период регулирования 2022-2024								
		План на 2022г. (базовый)			План на 2023г.			План на 2024г.		
		2022 год (среднегодовая величина)	01.01.-30.09	01.07.-31.12.	2023 год (среднегодова я величина)	01.01.-30.09.	01.07.-31.12.	2024 год (среднегодова я величина)	01.01.-30.09.	01.07.-31.12.
1	Операционные (подконтрольные) расходы	1 648,035	1 648,035	1 648,035	1 686,817	1 686,817	1 686,817	1 747,043	1 697,375	1 697,375
1.1	Расходы на приобретение сырья и материалов	653,505	653,505	653,505	672,849	672,849	672,849	692,765	692,765	692,765
	Сырье и материалы	26,452	26,452	26,452	27,235	27,235	27,235	28,041	28,041	28,041
	Материалы на ремонт	197,360	197,360	197,360	203,201	203,201	203,201	209,216	209,216	209,216
1.2	Расходы на ремонт основных средств	416,145	416,145	416,145	428,463	428,463	428,463	441,145	441,145	441,145
1.3	Расходы на оплату труда	884,467	884,467	884,467	910,648	910,648	910,648	937,603	937,603	937,603
	Численность ППП+АУП, чел.	2,228	2,228	2,228	0,500	0,500	0,500	0,500	0,500	0,500
	Среднемесячная ЗП, руб.	33 086,174	33 086,174	33 086,174	182,129	182,129	182,129	187,520	187,520	187,520
	Численность ППП	138,441	138,441	138,441	151,774,615	151,774,615	151,774,615	156,287,143	156,287,143	156,287,143
	Среднемесячная ЗП, руб.	0,500	0,500	0,500	142,539	142,539	142,539	146,758	146,758	146,758
	Административно-управленческий персонал	23 073,569	23 073,569	23 073,569	0,500	0,500	0,500	0,500	0,500	0,500
	Численность АУП	746,026	746,026	746,026	23 756,547	23 756,547	23 756,547	24 459,740	24 459,740	24 459,740
	Среднемесячная ЗП, руб.	35 963,666	35 963,666	35 963,666	768,108	768,108	768,108	790,844	790,844	790,844
1.4	Расходы на оплату работ и услуг производственного характера по договорам со	-	-	-	-	-	-	-	-	-
1.5	Расходы на оплату иных работ и услуг по договорам с организациями, в т.ч.:	-	-	-	-	-	-	-	-	-
1.5.1	Расходы на оплату услуг связи	-	-	-	-	-	-	-	-	-
1.5.2	Расходы на оплату вневедомственной охраны	-	-	-	-	-	-	-	-	-
1.5.3	Расходы на оплату коммунальных услуг	-	-	-	-	-	-	-	-	-
1.5.4	Расходы на оплату юридических, информационных, аудиторских и	-	-	-	-	-	-	-	-	-
1.5.5	Расходы на оплату услуг по стратегическому управлению организацией	-	-	-	-	-	-	-	-	-
1.5.6	Расходы на оплату других работ и услуг	-	-	-	-	-	-	-	-	-
1.6	Расходы на служебные командировки	-	-	-	-	-	-	-	-	-
1.7	Расходы на обучение персонала	-	-	-	-	-	-	-	-	-
1.8	Длительный платеж	7,090	7,090	7,090	7,300	7,300	7,300	7,516	7,516	7,516
1.9	Арендная плата (объекты кроме производственных)	-	-	-	-	-	-	-	-	-
1.10	расходы на охрону труда	-	-	-	-	-	-	-	-	-
1.11	Другие расходы, в том числе:	-	-	-	-	-	-	-	-	-
1.11.2	иные работы (банковские услуги) общеобязательные расходы	102,972	102,972	102,972	106,020	106,020	106,020	109,158	109,158	109,158
2	Неподконтрольные расходы	102,972	102,972	102,972	106,020	106,020	106,020	109,158	109,158	109,158
2.1	Расходы на оплату услуг организации, осуществляющих регулирование и подпадающая учету в текущем долгосрочном	718,323	709,377	728,574	730,766	729,315	732,428	744,671	740,661	748,136
2.2	Арендная плата (производственные объекты)	-	-	-	-	-	-	-	-	-
2.3	Концессионная плата	288,000	288,000	288,000	288,000	288,000	288,000	288,000	288,000	288,000
2.4	Расходы на уплату налогов, сборов и других обязательных платежей, в том числе:	-	-	-	-	-	-	-	-	-
2.4.1	плата за выбросы и сбросы загрязняющих веществ в окружающую среду, размещение отходов и другие виды негативного воздействия на окружающую среду в пределах установленных	-	-	-	-	-	-	-	-	-
2.4.2	расходы на обязательное страхование	-	-	-	-	-	-	-	-	-
2.4.3	земельный налог	-	-	-	-	-	-	-	-	-
2.4.4	водный налог	-	-	-	-	-	-	-	-	-
2.4.5	налог на имущество	-	-	-	-	-	-	-	-	-
2.4.6	услуги банка	-	-	-	-	-	-	-	-	-
2.5	Отчисления на социальные нужды (30,2 %)	-	-	-	-	-	-	-	-	-
2.6	Расходы по сомнительным долгам	267,109	267,109	267,109	275,016	275,016	275,016	283,156	283,156	283,156
2.7	Амортизация основных средств и нематериальных активов	-	-	-	-	-	-	-	-	-
2.8	Расходы на выплаты по договорам займа и кредитным договорам, включая проценты по ним	-	-	-	-	-	-	-	-	-
	Итого без налога на прибыль и экономии	-	-	-	-	-	-	-	-	-
2.0	Налог при УСН	555,109	555,109	555,109	563,016	563,016	571,156	571,156	571,156	571,156
2.10	Экономия, определенная в прошедшем долгосрочном периоде регулирования и подлежащая учету в текущем долгосрочном	163,214	154,268	173,465	167,750	166,300	169,412	173,515	169,505	176,980
3	Расходы на покупку ресурсов	-	-	-	-	-	-	-	-	-
3.1	Расходы на топливо	13 836,310	12 951,149	14 850,636	14 225,641	14 082,120	14 390,106	14 734,765	14 390,106	15 129,760
3.2	Расходы на электрическую энергию	-	-	-	-	-	-	-	-	-
3.3	Расходы на тепловую энергию	-	-	-	-	-	-	-	-	-
3.4	Расходы на холодную воду	13 694,804	12 810,197	14 708,495	14 079,223	13 939,979	14 238,787	14 583,007	14 238,787	14 977,586
3.5	Расходы на теплоснабжение	7,381	6,841	7,886	8,033	7,886	8,201	8,354	8,201	8,529
3.6	Расходы на водоснабжение	134,125	134,011	134,255	138,385	134,255	143,116	143,363	143,116	143,644
4	Нормативная прибыль	-	-	-	-	-	-	-	-	-
	Нормативный уровень прибыли	-	-	-	-	-	-	-	-	-
5	Расчетная предпринимательская прибыль (РПП)	118,687	118,218	118,225	121,761	121,701	121,672	125,003	122,312	122,702
6	Результаты деятельности до периода к регулированию цен (тарифов) на основе долгосрочных параметров регулирования	-	-	-	-	-	-	-	-	-
7	Корректировка с целью учета фактических	-	-	-	-	-	-	-	-	-
8	Корректировка с учетом надежности и качества реализуемых товаров	-	-	-	-	-	-	-	-	-
9	Корректировка НВВ в связи с изменением (неисполнением) инвестиционной программы	-	-	-	-	-	-	-	-	-
10	Корректировка, учитывающая отклонение фактических показателей энергосбережения и повышения энергетической эффективности и отклонение сроков реализации программы	-	-	-	-	-	-	-	-	-
11	ИТОГО необходимая валовая выручка	16 321,355	15 426,779	17 340,470	16 775,005	16 629,853	16 941,223	17 351,502	16 950,454	17 697,073
9	Объем полезного отпуска тепловой энергии	6 463,92	6 463,92	6 463,92	6 463,92	6 463,92	6 463,92	6 463,92	6 463,92	6 463,92
10	Объем полезного отпуска тепловой энергии (на реализацию)	5 736,88	5 736,88	5 736,88	5 736,88	5 736,88	5 736,88	5 736,88	5 736,88	5 736,88
11	Индекс потребительских цен	1,043	1,043	1,043	1,040	1,040	1,040	1,040	1,040	1,040
12	Индекс цен производителей	1,048	1,048	1,048	1,045	1,045	1,045	1,047	1,047	1,047
14	Индекс цен на электрическую энергию	1,035	1,035	1,035	1,040	1,040	1,040	1,040	1,040	1,040
15	Индекс цен на холодную воду	1,039	1,039	1,039	1,040	1,040	1,040	1,040	1,040	1,040
16	Нормативные технологические потери при передаче тепловой энергии, принятый при расчете тарифа на тепловую энергию	727,040	727,040	727,040	727,040	727,040	727,040	727,040	727,040	727,040

Состав тарифа: производство, передача сбыт тепловой энергии.
 В соответствии со статьей 145 Налогового Кодекса организация применяет освобождение от НДС

Специалист-эксперт управления регулирования теплотарифов
 Департамента энергетики и тарифов Ивановской области



Я.В. Чухлова

Приложение 17/5 к протоколу заседания
Правления Департамента энергетики и тарифов
Ивановской области от 17.12.2021 №57/2
на 1 листе

Основные показатели деятельности регулируемой организации
ООО "КЭС-Савино" (п. Савино)

на расчетный период регулирования 2022 год

(объем необходимой валовой выручки и основные статьи расходов, принятые для включения в расчет
тарифа на теплоноситель)

ПП №	Наименование расходов	План на 2022 год		
		Всего	1 полугодие	2 полугодие
1	Материалы			
2		79,996	80,00	80,00
3	соль, тыс. руб.	7,299	7,30	7,30
4	кол-во, т	1,016	1,02	1,02
5	цена руб./кг	7,186	7,19	7,19
6	катионит, тыс. руб.	62,571	62,57	62,57
7	кол-во, т	1,088	1,09	1,09
8	цена руб./кг	57,490	57,49	57,49
9	спецодежда	10,126	10,13	10,13
9	Услуги - Режимно-наладочные испытания установок ХВО	50,000	50,00	50,00
10	Электроэнергия, кВт.ч			
11	Водопотребление			
12		19,231	17,58	21,09
13	м3	1808,069	1808,07	1808,07
14	тариф на воду, руб/м3	0,000	9,72	9,72
14	Водоотведение, м3			
15				
16	м3			
16	тариф на водоотведение, руб/м3			
17	Заработная плата тыс. руб	234,278	234,28	234,28
18	Численность чел	0,800	0,80	0,80
19	Ср.ЗП руб	24403,926	24403,93	24403,93
20	Отчисления от ЗП	70,752	70,75	70,75
21	Амортизация			
22	Другие расходы			
23	Налог УСН			
24	Итого затрат: тыс руб	4,588	4,57	4,61
25	Пролетный отпуск теплоносителя	458,845	457,18	460,73
26	м куб	1712,034	1712,03	1712,03
26	Себестоимость 1 куб.м руб	268,012	267,04	269,11
27	Необходимая расчетная прибыль			
28	Тариф на ХВО руб	268,012	267,04	269,11
29	Индекс потребительских цен			
30	Индекс цен производителей	1,043	1,043	1,043
31	Индекс цен на природный газ	1,048	1,048	1,048
32	Индекс цен на электрическую энергию	1,050	1,050	1,050
33	Индекс цен на холодную воду	1,035	1,035	1,035
		1,039	1,039	1,039

Состав тарифа: производство тепловой энергии.

Специалист-эксперт управления регулирования теплоэнергетики
Департамента энергетики и тарифов Ивановской области



Я.В. Чухлова

Приложение 17/6 к протоколу заседания
 Правления Департамента энергетики и тарифов
 Ивановской области от 17.12.2021 №57/2
 на 1 листе

Основные показатели деятельности регулируемой организации
 ООО "КЭС-Савино" (п. Архиповка)

на расчетный период регулирования 2022 год

(объем необходимой валовой выручки и основные статьи расходов, принятые для включения
 в расчет тарифа на теплоноситель)

ПП №	Наименование расходов	План на 2022 год		
		Всего	1 полугодие	2 полугодие
1	Материалы			
2		68,995	68,995	68,995
3	соль, тыс. руб.	16,117	16,117	16,117
4	кол-во, т	2,24	2,24	2,24
5	цена руб./кг	7,19	7,19	7,19
6	катионит, тыс. руб.	39,864	39,864	39,864
7	кол-во, т	0,45	0,45	0,45
8	цена руб./кг	93,97	93,97	93,97
9	спецодежда	6,90	6,90	6,90
9	инвентарь, санитарно-моющие средства	4,77	4,77	4,77
10	Электроэнергия, кВт.ч	293,630703	293,630703	293,630703
11	Водопотребление	232,856	198,888	271,160
12		м3	5 836	5 836
13	тариф на воду, руб/м3		34,08	38,72
14	Водоотведение, м3	0,000	0,000	0,000
15		м3		
16	тариф на водоотведение, руб/м3			
17	Заработная плата тыс. руб	244,775	244,775	244,775
18	Численность чел	1	1	1
19	Ср.ЗП руб	20 398р.	20 398р.	20 398р.
20	Отчисления от ЗП	73,922	73,922	73,922
21	Амортизация			
22	Другие расходы			
23	Налог УСН	9,221	8,877	9,607
24	Итого затрат: тыс руб	922,056	887,745	960,747
25	Пролетный отпуск теплоносителя м куб	5 326,6	5 326,6	5 326,6
26	Себестоимость 1 куб.м руб	173,10	166,66	180,37
27	Необходимая расчетная прибыль			
28	Тариф на ХВО руб	173,10	189,61	191,63
29	Индекс потребительских цен	1,043	1,043	1,043
30	Индекс цен производителей	1,048	1,048	1,048
31	Индекс цен на природный газ	1,050	1,050	1,050
32	Индекс цен на электрическую энергию	1,035	1,035	1,035
33	Индекс цен на холодную воду	1,039	1,039	1,039

Состав тарифа: производство тепловой энергии.

Специалист-эксперт управления регулирования теплоэнергетики
 Департамента энергетики и тарифов Ивановской области



Я.В. Чухлова

Основные показатели деятельности регулируемой организации
 ЗАО "ИвТЭС" передача тепловой энергии по собственным сетям

на расчетный период регулирования
 2022-2023 годы

(объем необходимой валовой выручки и основные статьи расходов, принятые для включения в расчет
 тарифа на услуги по передаче тепловой энергии)

№ п/п	Наименование показателя	Ед. изм.	Второй долгосрочный период регулирования 2019-2023	
			2022 год	2023 год
1.	Операционные (подконтрольные) расходы			
1.1.	Расходы на приобретение сырья и материалов	тыс. руб.	11 053,866	11 381,061
1.2.	Расходы на ремонт основных средств	тыс. руб.	96,923	99,792
1.3.	Расходы на оплату труда	тыс. руб.	249,566	256,953
1.4.	Расходы на оплату работ и услуг производственного характера по договорам со сторонними организациями	тыс. руб.	7 996,711	8 233,414
1.5.	Расходы на оплату иных работ и услуг по договорам с организациями, в т.ч.:			
1.6.	Расходы на служебные командировки	тыс. руб.	1 287,804	1 325,923
1.7.	Расходы на обучение персонала	тыс. руб.	8,040	8,278
1.8.	Лизинговый платеж	тыс. руб.	12,730	13,106
1.9.	Арендная плата (объекты кроме производственных)	тыс. руб.	0,000	0,000
1.10.	Другие расходы	тыс. руб.	0,000	0,000
2.	Неподконтрольные расходы			
2.1.	Расходы на оплату услуг организаций, осуществляющих регулир. виды деятельности	тыс. руб.	339,231	349,272
2.2.	Арендная плата (производственные объекты)	тыс. руб.	5 351,877	5 388,914
2.3.	Концессионная плата	тыс. руб.	0,000	0,000
2.4.	Расходы на уплату налогов, сборов и других обязательных платежей, в том числе:			
2.4.1.	плата за выбросы и сбросы загрязняющих веществ в окружающую среду, размещение отходов и другие виды негативного воздействия на окружающую среду в пределах установленных нормативов и (или) лимитов	тыс. руб.	251,520	260,575
2.4.2.	расходы на обязательное страхование	тыс. руб.	0,000	0,000
2.4.3.	иные расходы	тыс. руб.	699,197	655,695
2.5.	Отчисления на социальные нужды	тыс. руб.	9,000	9,000
2.6.	Расходы по сомнительным долгам	тыс. руб.	690,197	646,695
2.7.	Амортизация основных средств и нематериальных активов	тыс. руб.	2 415,007	2 486,491
2.8.	Расходы на выплаты по договорам займа и кредитным договорам, включая проценты по ним	тыс. руб.	0,000	0,000
2.9.	Налог на прибыль	тыс. руб.	1 986,153	1 986,153
2.10.	Экономия, определенная в прошедшем долгосрочном периоде регулирования и подлежащая учету в текущем долгосрочном периоде регулирования	тыс. руб.	0,000	0,000
3.	Расходы на покупку ресурсов			
3.1.	Расходы на топливо	тыс. руб.	4 805,147	5 386,972
3.2.	Расходы на электрическую энергию	тыс. руб.	0,000	0,000
3.3.	Расходы на тепловую энергию	тыс. руб.	0,000	0,000
3.4.	Расходы на холодную воду	тыс. руб.	4 514,234	5 080,340
3.5.	Расходы на теплоноситель	тыс. руб.	0,000	0,000
3.6.	Расходы на водоотведение	тыс. руб.	290,913	306,632
4.	Нормативная прибыль			
5.	Корректировка с целью учета фактических значений	тыс. руб.	0,000	0,000
6.	Расчетная предпринимательская прибыль	тыс. руб.	-2 524,413	0,000
7.	Необходимая валовая выручка	тыс. руб.	834,833	853,830
8.	Объем передачи тепловой энергии	тыс. руб.	19 521,310	23 010,777
9.	Индекс потребительских цен	Гкал	63 907	63 907
10.	Индекс цен производителей	-	104,3	104,0
11.	Индекс цен на природный газ	-	104,8	104,5
12.	Индекс цен на электрическую энергию	-	105,0	104,0
13.	Индекс цен на холодную воду	-	103,5	104,0
14.	Индекс изменения количества активов	-	103,9	104,0
15.	Норматив технологических потерь при передаче тепловой энергии, принятый при расчете тарифа на тепловую энергию	Гкал	0,0	0,0
			3,918	3,918

Состав тарифа: передача тепловой энергии.

Специалист-эксперт управления регулирования
 Департамента энергетики и тарифов Ивановской области



Я.В. Чухлова

**Основные показатели деятельности регулируемой организации
ООО "Ивановская областная типография-ИОТ" (г. Иваново)**

на расчетный период регулирования 2022-2023 годы

(объем необходимой валовой выручки и основные статьи расходов, принятые для включения
в расчет тарифа на тепловую энергию)

№ п/п	Наименование расхода	2022 год	2023 год
		(среднегод	(среднегод
1.	Операционные (подконтрольные) расходы	149,651	154,080
1.1.	Расходы на приобретение сырья и материалов	-	-
1.2.	Расходы на ремонт основных средств	-	-
1.3.	Расходы на оплату труда	149,651	154,080
	ФОТ ППП	-	-
	ФОТ АУП	-	-
1.4.	Расходы на оплату работ и услуг производственного характера по договорам со сторонними организациями	-	-
1.5.	Расходы на оплату иных работ и услуг по договорам с организациями, в т.ч.:	-	-
1.5.1.	Расходы на оплату услуг связи	-	-
1.5.2.	Расходы на оплату вневедомственной охраны	-	-
1.5.3.	Расходы на оплату коммунальных услуг	-	-
1.5.4.	Расходы на оплату юридических, информационных, аудиторских и консультационных услуг	-	-
1.5.5.	Расходы на оплату услуг по стратегическому управлению организацией	-	-
1.5.6.	Расходы на оплату других работ и услуг	-	-
1.6.	Расходы на служебные командировки	-	-
1.7.	Расходы на обучение персонала	-	-
1.8.	Лизинговый платеж	-	-
1.9.	Арендная плата (объекты кроме производственных)	-	-
1.10.	Другие расходы, в том числе:	-	-
2.	Неподконтрольные расходы	48,370	50,115
2.1.	Расходы на оплату услуг организаций, осуществляющих регулир. виды деятельности	-	-
2.2.	Арендная плата (производственные объекты)	-	-
2.3.	Концессионная плата	-	-
2.4.	Расходы на уплату налогов, сборов и других обязательных платежей, в том числе:	-	-
2.4.1.	плата за выбросы и сбросы загрязняющих веществ в окружающую среду, размещение отходов и другие виды негативного воздействия на окружающую среду в пределах установленных нормативов и (или) лимитов	-	-
2.4.2.	расходы на обязательное страхование	-	-
2.4.3.	иные расходы (земельный налог)	-	-
2.5.	Отчисления на социальные нужды	-	-
2.6.	Расходы по сомнительным долгам	45,793	47,149
2.7.	Амортизация основных средств и нематериальных активов	-	-
2.8.	Расходы на выплаты по договорам займа и кредитным договорам, включая проценты по ним	-	-

	Итого без налога на прибыль и экономии		
2.9.	Налог на прибыль (УСН)	45,793	47,149
	Экономия, определенная в прошедшем долгосрочном периоде регулирования и подлежащая учету в текущем долгосрочном периоде регулирования	2,577	2,967
2.10.		-	-
3.	Расходы на покупку ресурсов		
3.1.	Расходы на топливо	77,967	87,153
3.2.	Расходы на электрическую энергию	-	-
3.3.	Расходы на тепловую энергию	-	-
3.4.	Расходы на холодную воду	73,620	82,571
3.5.	Расходы на теплоноситель	-	-
3.6.	Расходы на водоотведение	4,347	4,582
4.	Прибыль		
	Норма прибыли	-	-
	Результаты деятельности до перехода к регулированию цен (тарифов) на основе долгосрочных параметров регулирования	-	-
5.		-	-
6.	Корректировка с целью учета фактических значений за 2016г	-	-
7.1.	Корректировка с целью учета фактических значений за 2017г	-	-
7.2.	Корректировка с целью учета фактических значений за 2018г	-	-
7.3.	Корректировка с целью учета фактических значений за 2019г	28,198	-
8.	Корректировка НВВ в связи с изменением (неисполнением) инвестиционной программы	-	4,701
9.	Корректировка, учитывающая отклонение фактических показателей энергосбережения и повышения энергетической эффективности и отклонение сроков реализации программы	-	-
10/	Предпринимательская прибыль		
11/	ИТОГО необходимая валовая выручка	9,901	10,210
7	Объем полезного отпуска тепловой энергии	257,691	296,653
8	Объем полезного отпуска тепловой энергии (на реализацию)	1 336,610	1 336,610
8	Индекс потребительских цен	1 272,400	1 272,400
9	Индекс цен производителей	1,043	1,040
10	Индекс цен на природный газ	1,048	1,045
11	Индекс цен на электрическую энергию	1,050	1,040
12	Индекс цен на холодную воду	1,035	1,040
13	Норматив технологических потерь при передаче тепловой энергии, принятый при расчете тарифа на тепловую энергию	1,039	1,040
		64,210	64,210

Состав тарифа: производство, передача сбыт тепловой энергии.
В соответствии со статьей 145 Налогового Кодекса организация применяет

Специалист-эксперт управления регулирования

Департамента энергетики и тарифов Ивановской области



Я.В. Чухлова