

ИНСТРУКЦИЯ

по заполнению анкетных форм
для формирования ежегодного регионального доклада о состоянии
энергосбережения и повышении энергетической эффективности в Ивановской
области, а также оценки эффективности реализации программ в области
энергосбережения и повышения энергетической эффективности
на региональном уровне

Содержание

ОБЩАЯ ИНФОРМАЦИЯ	3
Цели заполнения анкетных форм	3
Документы для ознакомления	3
Структура анкетных форм	4
Порядок сбора данных по анкетным формам	4
Структура инструкции.....	5
1. Заполнение данных анкетной формы государственных (муниципальных) учреждений	6
2. Консолидация анкетных форм БУ и заполнение данных ИОГВ/МО	8

ОБЩАЯ ИНФОРМАЦИЯ

Цели заполнения анкетных форм

Департаментом энергетики и тарифов Ивановской области (далее – ДЭиТ) разработаны анкетные формы и инструкция по их заполнению с целью:

– формирования ежегодного государственного доклада о состоянии энергосбережения и повышении энергетической эффективности в Российской Федерации в соответствии с постановлением Правительства Российской Федерации от 18 декабря 2014 г. № 1412 «О подготовке и распространении ежегодного государственного доклада о состоянии энергосбережения и повышении энергетической эффективности в Российской Федерации»;

– оценки эффективности реализации программ в области энергосбережения и повышения энергоэффективности на региональном уровне в соответствии с приказом Минэкономразвития России от 21 ноября 2022 г. № 636 «Об утверждении методических рекомендаций по оценке эффективности реализации государственной политики и нормативно-правового регулирования в области энергосбережения и повышения энергетической эффективности на региональном уровне».

Документы для ознакомления

До начала заполнения форм рекомендуется ознакомиться со следующими документами:

– постановление Правительства Российской Федерации от 18 декабря 2014 г. № 1412 «О подготовке и распространении ежегодного государственного доклада о состоянии энергосбережения и повышении энергетической эффективности в Российской Федерации»;

– постановление Правительства Российской Федерации от 11 февраля 2021 г. № 161 «Об утверждении требований к региональным и муниципальным программам в области энергосбережения и повышения энергетической эффективности и о признании утратившими силу некоторых актов Правительства Российской Федерации и отдельных положений некоторых актов Правительства Российской Федерации»;

– приказ Минэнерго России от 30.06.2014 № 398 «Об утверждении требований к форме программ в области энергосбережения и повышения энергетической эффективности организаций с участием государства и муниципального образования, организаций, осуществляющих регулируемые виды деятельности, и отчетности о ходе их реализации»;

– приказ Минэкономразвития России от 21 ноября 2022 г. № 636 «Об утверждении методических рекомендаций по оценке эффективности реализации государственной политики и нормативно-правового регулирования в области энергосбережения и повышения энергетической эффективности на региональном уровне»;

– постановление Правительства Российской Федерации от 07.10.2019 № 1289 «О требованиях к снижению государственными (муниципальными) учреждениями в сопоставимых условиях суммарного объема потребляемых ими дизельного и иного топлива, мазута, природного газа, тепловой энергии, электрической энергии, угля, а также объема потребляемой ими воды»;

– приказ Минэкономразвития России от 15 июля 2020 г. № 425 «Об утверждении методических рекомендаций по определению в сопоставимых условиях целевого уровня снижения государственными (муниципальными) учреждениями суммарного объема потребляемых ими дизельного и иного топлива, мазута, природного газа, тепловой энергии, электрической энергии, угля, а также объема потребляемой ими воды»;

– распоряжения Правительства Ивановской области от 29.09.2015 № 222-рп «О ходе реализации государственной программы Ивановской области «Энергосбережение и повышение энергетической эффективности в Ивановской области», утвержденной постановлением Правительства Ивановской области от 05.06.2014 № 229-п»;

– приказа Департамента энергетики и тарифов Ивановской области от 26.05.2023 № 29-п «О мерах по обеспечению функционирования информационно-аналитической системы ведения топливно-энергетического баланса Ивановской области».

–

Структура анкетных форм

Анкетные формы для формирования данных состоят из трех составных частей:

- 1) анкетная форма для государственных (муниципальных) учреждений (далее - БУ);
- 2) анкетная форма для исполнительных органов государственной власти (далее - ИОГВ);
- 3) анкетная форма для муниципальных образований (далее - МО).

Порядок сбора данных по анкетным формам

Сбор и консолидация данных посредством анкетных форм осуществляется в следующем порядке.

1. Департамент направляет формы в ИОГВ и МО.
2. ИОГВ и МО перенаправляют анкетные формы для сбора первичной информации в адрес государственных (муниципальных) учреждений.
3. Государственные (муниципальные) учреждения заполняют блок данных по бюджетной сфере (инструкция по заполнению представлена в разделе 1).

4. Государственные (муниципальные) учреждения и соисполнители МО направляют заполненные формы в ИОГВ и МО.

5. ИОГВ и МО аккумулирует заполненные анкетные формы «Бюджетная сфера» в сводных анкетных формах (инструкция по консолидации данных представлены в разделе 2).

6. После консолидации данных ИОГВ и МО направляет заполненную форму в ДЭиТ.

Порядок сбора данных представлен на Рисунке 1.

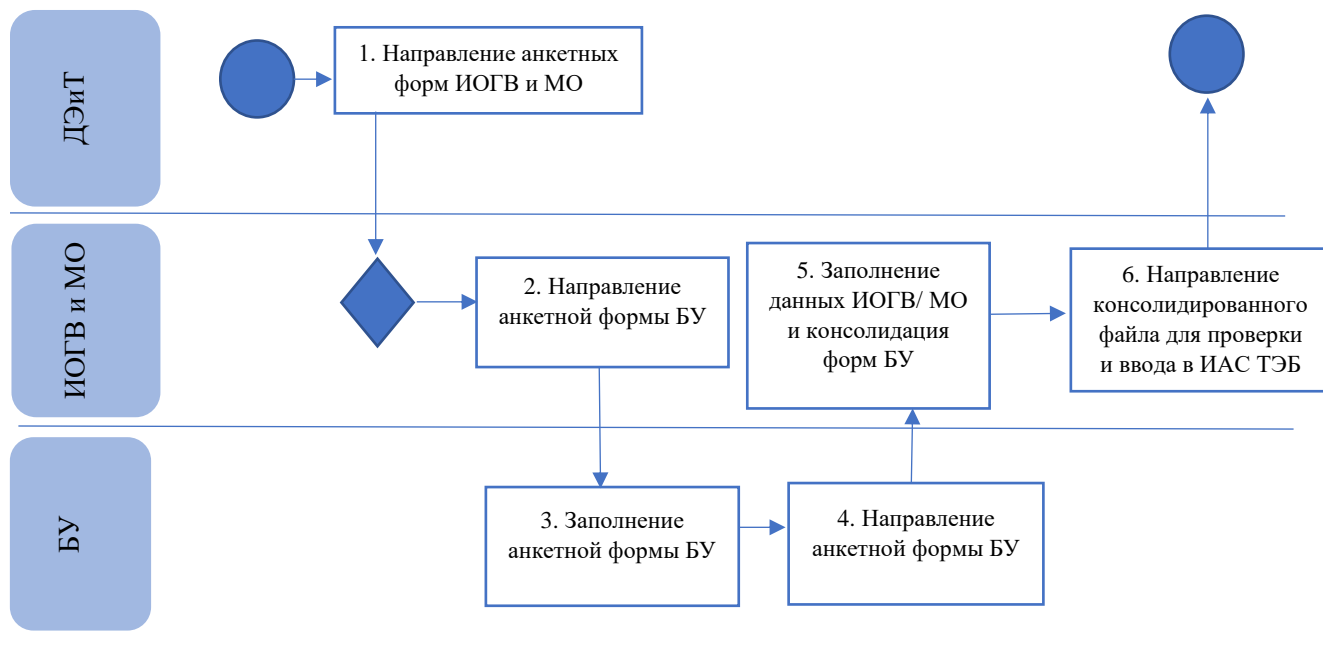


Рисунок 1 – Порядок сбора данных по анкетным формам

Структура инструкции

Основная часть инструкции состоит из трех основных разделов, состав которых приведен в таблице 1.

Таблица 1 – Структура инструкции по сбору данных

Раздел	Что описывает	Основной пользователь
1	Порядок заполнения анкетной формы государственных (муниципальных) учреждений	БУ
2	Порядок заполнения анкетной формы для формирования регионального блока данных и консолидации анкетных форм	ИОГВ/ МО

ОСНОВНАЯ ЧАСТЬ ИНСТРУКЦИИ

1. Заполнение данных анкетной формы государственных (муниципальных) учреждений

Заполнение данных анкетной формы государственных (муниципальных) учреждений осуществляет ответственный за энергосбережение, назначенный руководителем.

Для заполнения данных необходимо выполнить следующие действия.

Откройте Excel-файл «Подведомственные БУ».

1.1. Откройте лист «Укажите название БУ».

На листе заполните все ячейки, которые отмечены белым цветом.

Примечание:

- в разделе 11. заполняются данные о программах энергосбережения, реализуемых в БУ, утвержденных в соответствии с требованиями приказа Минэнерго России от 30.06.2014 № 398 «Об утверждении требований к форме программ в области энергосбережения и повышения энергетической эффективности организаций с участием государства и муниципального образования, организаций, осуществляющих регулируемые виды деятельности, и отчетности о ходе их реализации», а также иных программ, предусматривающих бюджетное финансирование мероприятий и проектов в области энергоэффективности и энергосбережения;
- в разделе 12. заполняются данные по проектам, реализованным в рамках федеральных, региональных, муниципальных программ и программы БУ), реализованные мероприятия выбираем из выпадающего списка;
- в разделе 13. указываются энергосервисные контракты, реализуемые в бюджетных учреждениях (включая бюджетные, казенные и автономные) за отчетных период;
- при заполнении раздела 13 необходимо использовать типологию организаций и объектов, описанную в приказе Минэкономразвития России от 15 июля 2020 г. № 425 (выбираем из выпадающего списка).

1.2. Присвойте название первому листу в соответствии с названием Вашего БУ.

После заполнения данных нажмите правой кнопкой мыши по вкладке листа «Укажите название БУ».

Из диалогового окна выберите «Переименовать» (Рисунок 2).


		Консолидированная отчетная информация о фактическом потреблении энергетических ресурсов и проведении мероприятий по энергосбережению по подведомственным государственным и муниципальным учреждениям Ивановской области (Бюджетный сектор)	
2023			
1. Реквизиты учреждения Ивановской области			
№ п/п	Наименование		
1	Наименование учреждения		
2	ИНН учреждения		
3	Почтовый адрес		
2. Ответственный за энергосбережение			
№ п/п	Наименование		
1	ФИО		
2	Должность		
3	Контактный телефон		
4	Е-mail (обязательно)		
5	<i>Пройденная образовательная программа в области энергосбережения:</i>		
5.1	образовательное учреждение		
5.2	образовательная программа		
5.3	количество часов		
6	<i>Ответственный за заполнение форм мониторинга (если есть):</i>		
6.1	ФИО		
6.2	Должность		
6.3	Контактный телефон		
6.4	Е-mail (обязательно)		
№ п/п		Наименование по	По состоянию на конец отчетного года
1	Количество учрежд		
2	Количество учрежд		
3	Общая площадь зда		
4	Общее количество э		
4.1	подключенных к цен		ния, ед., из них:
4.1.1	подключенных к отк		чего

Рисунок 2 – Диалоговое окно

Присвойте уникальное название листу в соответствии с названием Вашего БУ. Название листа в Excel не может составлять более 31 знака, в случае если название Вашего БУ составляет более 31 знака, то рекомендуется использовать интуитивно понятные сокращения для идентификации БУ по названиям листов.

1.3. Сохраните изменения в Excel-файле, переименуйте его с «Подведомственные БУ» на название Вашего БУ.

2 Направьте сохраненный Excel-файл в профильный ИОГВ/МО.

2. Консолидация анкетных форм БУ и заполнение данных ИОГВ/МО

После получения всех заполненных анкетных форм от БУ необходимо их консолидировать в анкетной форме для ИОГВ/МО. Для этого необходимо осуществить следующие действия.

Откройте Excel-файл «Анкетная форма для ИОГВ/МО».

1.1. Откройте лист «1. Бюджетный сектор»:

На листе заполните все ячейки, которые отмечены белым цветом (раздел 1. Реквизиты исполнительного органа государственной власти Ивановской области/ муниципального образования и раздел 2. Ответственный за энергосбережение)

Примечание:

- наименование учреждения выбираем из выпадающего списка;
- данные разделов с 3 по 9 «подтягиваются» автоматически на основе значений, вводимых на других листах Excel-файла после консолидации данных БУ.

Откройте Excel-файлы от БУ

2.1. Для каждого заполненного Excel-файла от БУ необходимо:

- щелкнуть правой кнопкой мыши на вкладку первого листа с уникальным именем в файле и выберите «Переместить или скопировать» в контекстном меню (Рисунок 4):

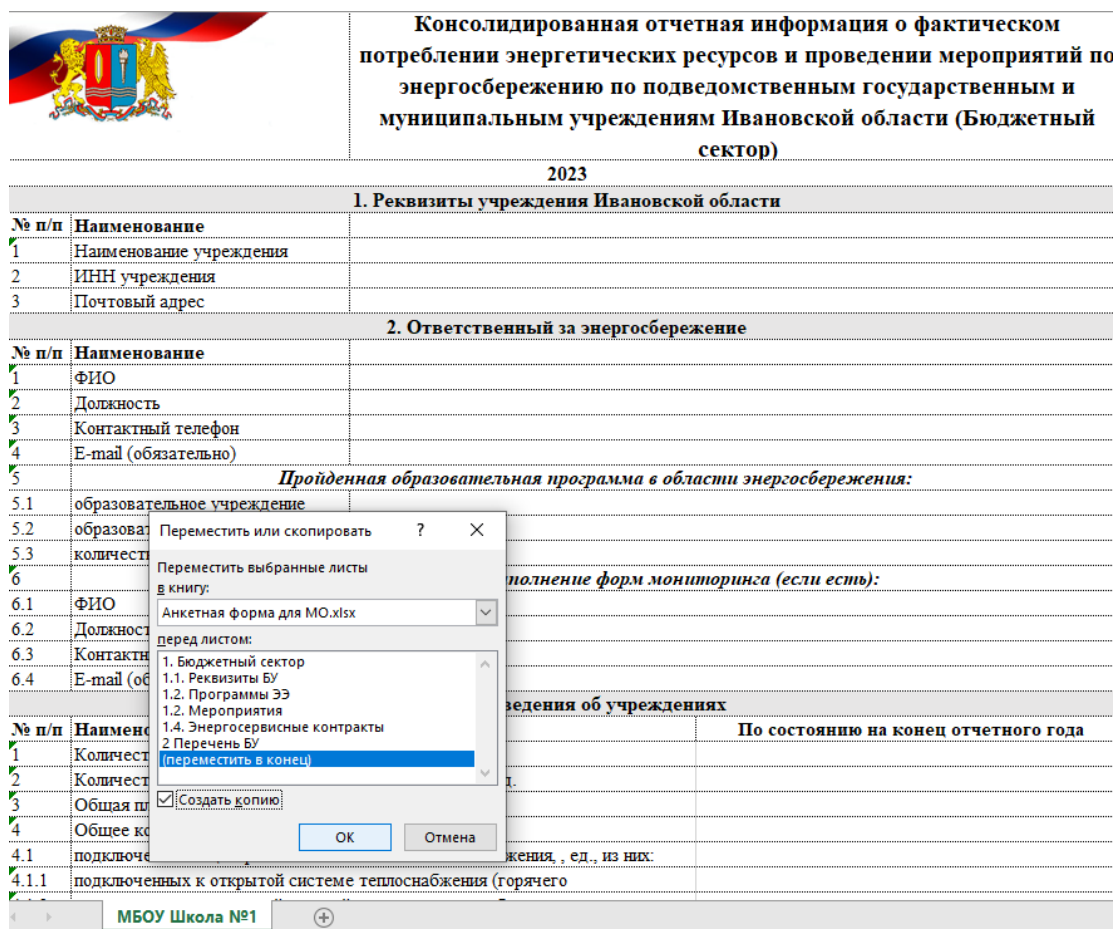



Рисунок 4 – выбор листа для копирования

- поставить галочку рядом с пунктом «Создать копию»;
- в выпадающем списке переключится на книгу «Анкетная форма для ИОГВ/МО»;
- в окне диалогового окна «перед листом» выбрать «переместить в конец»;
- нажать кнопку «ОК» (Рисунок 5);

		Консолидированная отчетная информация о фактическом потреблении энергетических ресурсов и проведении мероприятий по энергосбережению по подведомственным государственным и муниципальным учреждениям Ивановской области (Бюджетный сектор)	
2023			
1. Реквизиты учреждения Ивановской области			
№ п/п	Наименование		
1	Наименование учреждения		
2	ИНН учреждения		
3	Почтовый адрес		
2. Ответственный за энергосбережение			
№ п/п	Наименование		
1	ФИО		
2	Должность		
3	Контактный телефон		
4	E-mail (обязательно)		
5	<i>Пройденная образовательная программа в области энергосбережения:</i>		
5.1	образовательное учреждение		
5.2	образовательное учреждение		
5.3	количество		
6	<i>Выполнение форм мониторинга (если есть):</i>		
6.1	ФИО		
6.2	Должность		
6.3	Контактный телефон		
6.4	E-mail (обязательно)		
Дневники об учреждениях			
№ п/п	Наименование	По состоянию на конец отчетного года	
1	Количество		
2	Количество		
3	Общая площадь		
4	Общее количество		
4.1	подключенных		
4.1.1	подключенных к открытой системе теплоснабжения (горячего		

Переместить или скопировать ? X

Переместить выбранные листы в книгу:

Анкетная форма для МО.xlsx

перед листом:

- 1. Бюджетный сектор
- 1.1. Реквизиты БУ
- 1.2. Программы ЭЭ
- 1.2. Мероприятия
- 1.4. Энергосервисные контракты
- 2 Перечень БУ
- (переместить в конец)

Создать копию

OK Отмена

Рисунок 5 – копирование листа

- проверить, что лист скопировался корректно и сохраните изменения;
- повторить данную операцию со всеми полученными анкетными формами по всем БУ и сохраните изменения в сводном файле по ИОГВ/МО.

Перейдите к файлу «Анкетная форма для ИОГВ/МО».

2.2. Перейдите к листу «Перечень БУ».

На листе в столбце С вручную поочередно введите названия всех скопированных листов из анкетных форм БУ (Рисунок 6).

Примечание:

- все знаки во вводимых ячейках должны полностью совпадать со знаками в названиях листов с данными по каждому БУ;

- очередность указания названий листов значения не имеет;
- в случае несовпадения названия листов и введенных значений в столбце С будет появляться красное уведомление «Некорректное название листа» в столбце В.

Наименование	Название листа
МБОУ школа №1	МБОУ школа №1
Некорректное название листа	Лицей №6

Рисунок 6 – блок со сводными данными БУ

2.3. Перейдите на лист «1. Бюджетный сектор» и проверьте, что данные перенеслись корректно.

Проверка корректности производится по следующим критериям:

- отсутствуют значения 0 в ячейках, если хотя бы в одном БУ данные по соответствующей переменной представлены;
- в ячейках не выдаются ошибки (#Н/Д, #ЗНАЧ, #ССЫЛ, #ДЕЛ/0, #ИМЯ и др.).

1.2. Перейдите к листу «1.1 Реквизиты БУ», все данные на этом листе «подтягиваются» автоматически на основе значений, вводимых на других листах Excel-файла после консолидации данных БУ.

1.3. Далее переходим к листу «1.2 Программы ЭЭ», данные в разделе 11. «подтягиваются» автоматически на основе значений, вводимых на других листах Excel-файла после консолидации данных БУ, раздел 10. «Данные о программах энергосбережения органа исполнительной государственной власти/ муниципального образования» необходимо заполнить на основании сведений ИОГВ/МО.

2.4. Раздел 12. «Перечень мероприятий, проведенных за отчетный период» на листе «1.2 Мероприятия» и раздел 13 на листе «1.3 Энергосервисные контракты» заносим самостоятельно по

каждому БУ путем копирования, консолидации на этих листах нет. Информация по энергосервисным контрактам ИОГВ/ МО заносим дополнительно (в основном это освещение, ИТП).

2.5. Сохраните изменения в Excel-файле и присвойте название файлу в соответствии с полным наименованием Вашего ИОГВ/МО.

2.6. Направьте сводный файл в адрес ДЭиТ.

2.7. После проверки ДЭиТ сводной информации от ИОГВ и МО необходимо организовать работу по внесению данных в региональную информационно-аналитическую систему топливно-энергетических балансов в Ивановской области.