

**Основные показатели деятельности регулируемой организации
 ООО "Газпром теплоэнерго Иваново"
 котельная г. Пучеж, ул. Калинина, 2**

**на расчетный период регулирования
 2024-2028 год**

(объем необходимой валовой выручки и основные статьи расходов, принятые для включения в расчет тарифа на тепловую энергию)

№ п/п	Наименование расхода	Единица измерения	Период регулирования		
			План на 2024 год (Долгосрочный период 2024-2028)		
			всего	производство	передача
1	2	3	4	5	6
1.	Операционные (подконтрольные) расходы	тыс. руб.	4 164,865	4 125,217	39,648
1.1.	Расходы на приобретение сырья и материалов	тыс. руб.	44,989	44,989	-
1.2.	Расходы на ремонт основных средств	тыс. руб.	711,052	711,052	-
1.3.	Расходы на оплату труда	тыс. руб.	1 605,295	1 605,295	-
1.4.	Расходы на оплату работ и услуг производственного характера по договорам со сторонними организациями	тыс. руб.	1 350,231	1 310,583	39,648
1.5.	Расходы на оплату иных работ и услуг по договорам с организациями	тыс. руб.	174,619	174,619	-
1.6.	Расходы на служебные командировки	тыс. руб.	-	-	-
1.7.	Расходы на обучение персонала	тыс. руб.	5,016	5,016	-
1.8.	Лизинговый платеж	тыс. руб.	-	-	-
1.9.	Арендная плата (объекты кроме производственных)	тыс. руб.	-	-	-
1.10.	Другие расходы	тыс. руб.	273,664	273,664	-
2.	Неподконтрольные расходы	тыс. руб.	4 128,592	3 851,201	277,390
2.1.	Расходы на оплату услуг организаций, осуществляющих регулир. виды деятельности	тыс. руб.	-	-	-
2.2.	Арендная плата (производственные объекты)	тыс. руб.	-	-	-
	Аренда земли	тыс. руб.	8,231	8,231	-
2.3.	Концессионная плата	тыс. руб.	-	-	-
2.4.	Расходы на уплату налогов, сборов и других обязательных платежей, в том числе:	тыс. руб.	17,127	17,127	-
2.5.	Отчисления на социальные нужды	тыс. руб.	484,799	484,799	-
2.6.	Расходы по сомнительным долгам	тыс. руб.	-	-	-
2.7.	Амортизация основных средств и нематериальных активов	тыс. руб.	3 615,117	3 337,727	277,390
2.8.	Расходы на выплаты по договорам займа и кредитным договорам, включая проценты по ним	тыс. руб.	-	-	-
	Итого без налога на прибыль и экономии	тыс. руб.	4 125,274	3 847,884	277,390
2.9.	Налог на прибыль	тыс. руб.	3,317	3,317	-
2.10.	Экономия, определенная в прошедшем долгосрочном периоде регулирования и подлежащая учету в текущем долгосрочном периоде регулирования	тыс. руб.	-	-	-
3.	Расходы на покупку ресурсов	тыс. руб.	4 062,811	4 062,811	-
3.1.	Расходы на топливо	тыс. руб.	3 316,938	3 316,938	-
3.2.	Расходы на электрическую энергию	тыс. руб.	722,956	722,956	-
3.3.	Расходы на тепловую энергию	тыс. руб.	-	-	-
3.4.	Расходы на холодную воду	тыс. руб.	17,249	17,249	-
3.5.	Расходы на теплоноситель	тыс. руб.	-	-	-
3.6.	Расходы на водоотведение	тыс. руб.	5,669	5,669	-

Основные показатели деятельности регулируемой организации
ООО "Газпром теплоэнерго Иваново"
котельная г. Пучеж, ул. Калинина, 2

на расчетный период регулирования
2024-2028 год

(объем необходимой валовой выручки и основные статьи расходов, принятые для включения в расчет тарифа на тепловую энергию)

№ п/п	Наименование расхода	Единица измерения	Период регулирования		
			План на 2024 год (Долгосрочный период 2024-2028)		
			всего	производство	передача
1	2	3	4	5	6
4.	Нормативная прибыль	тыс. руб.	13,268	13,268	-
4.1.	Расходы на капитальные вложения	тыс. руб.	-	-	-
4.2.	Денежные выплаты социального характера (по Коллективному договору)	тыс. руб.	13,268	13,268	-
4.3.	Прочие расходы (услуги банка)	тыс. руб.	-	-	-
	Нормативный уровень прибыли	тыс. руб.	-	-	-
5.	Расчетная предпринимательская прибыль	тыс. руб.	451,967	436,115	15,852
6.	Результаты деятельности до перехода к регулированию цен (тарифов) на основе долгосрочных параметров регулирования	тыс. руб.	-	-	-
7.	Корректировка с целью учета фактических значений	тыс. руб.	100,326	100,326	-
8.	Экономически-необоснованные доходы, подлежащие исключению из НВВ	тыс. руб.	-	-	-
9.	ИТОГО необходимая валовая выручка	тыс. руб.	12 921,830	12 588,939	332,891
	Объем полезного отпуска тепловой энергии	Гкал	3 074,00	3 074,00	3 074,00
	Объем полезного отпуска тепловой энергии (на реализацию)	Гкал	3 074,00	3 074,00	3 074,00
	Индекс потребительских цен	-	1,072	1,072	1,072
	Индекс цен на природный газ	-	1,086	1,086	1,086
	Индекс цен на электрическую энергию	-	1,056	1,056	1,056
	Индекс цен на водоснабжение, водоотведение	-	1,044	1,044	1,044
	Норматив технологических потерь при передаче тепловой энергии, принятый при расчете тарифа на тепловую энергию	Гкал	255,1	255,1	255,1
	Нормативы удельного расхода условного топлива на отпущенную тепловую энергию, принятые при расчете тарифа на тепловую энергию	тут	156,00	156,00	0,00

Состав тарифа: производство, передача, сбыт тепловой энергии.

Заместитель начальника управления регулирования теплоэнергетики

Департамента энергетики и тарифов Ивановской области



М.С. Копышева

**Основные показатели деятельности регулируемой организации
ООО "Газпром теплоэнерго Иваново"
котельная г. Пучеж, ул. Калинина, 2**

на расчетный период регулирования
2024-2028 год

(объем необходимой валовой выручки и основные статьи расходов, принятые для включения в расчет тарифа на тепловую энергию)

№ п/п	Наименование расхода	Период регулирования			
		План на 2025 год	План на 2026 год	План на 2027 год	План на 2028 год
		всего	всего	всего	всего
1	2	7	8	9	10
1.	Операционные (подконтрольные) расходы	4 296,392	4 423,565	4 554,503	4 689,316
1.1.	Расходы на приобретение сырья и материалов	-	-	-	-
1.2.	Расходы на ремонт основных средств	-	-	-	-
1.3.	Расходы на оплату труда	-	-	-	-
1.4.	Расходы на оплату работ и услуг производственного характера по договорам со сторонними организациями	-	-	-	-
1.5.	Расходы на оплату иных работ и услуг по договорам с организациями	-	-	-	-
1.6.	Расходы на служебные командировки	-	-	-	-
1.7.	Расходы на обучение персонала	-	-	-	-
1.8.	Лизинговый платеж	-	-	-	-
1.9.	Арендная плата (объекты кроме производственных)	-	-	-	-
1.10.	Другие расходы	-	-	-	-
2.	Неподконтрольные расходы	4 144,034	4 158,975	4 174,360	4 190,202
2.1.	Расходы на оплату услуг организаций, осуществляющих регулир. виды деятельности	-	-	-	-
2.2.	Арендная плата (производственные объекты)	-	-	-	-
	Аренда земли	8,231	8,231	8,231	8,231
2.3.	Концессионная плата	-	-	-	-
2.4.	Расходы на уплату налогов, сборов и других обязательных платежей, в том числе:	17,127	17,127	17,127	17,127
2.5.	Отчисления на социальные нужды	500,109	514,912	530,154	545,846
2.6.	Расходы по сомнительным долгам	-	-	-	-
2.7.	Амортизация основных средств и нематериальных активов	3 615,117	3 615,117	3 615,117	3 615,117
2.8.	Расходы на выплаты по договорам займа и кредитным договорам, включая проценты по ним	-	-	-	-
	Итого без налога на прибыль и экономии	4 140,584	4 155,388	4 170,629	4 186,322
2.9.	Налог на прибыль	3,450	3,588	3,731	3,881
2.10.	Экономия, определенная в прошедшем долгосрочном периоде регулирования и подлежащая учету в текущем долгосрочном периоде регулирования	-	-	-	-
3.	Расходы на покупку ресурсов	4 413,531	4 661,919	4 840,585	5 026,161
3.1.	Расходы на топливо	3 628,611	3 853,186	4 007,314	4 167,605
3.2.	Расходы на электрическую энергию	758,380	781,132	804,566	828,703
3.3.	Расходы на тепловую энергию	-	-	-	-
3.4.	Расходы на холодную воду	20,071	20,873	21,708	22,577
3.5.	Расходы на теплоноситель	-	-	-	-
3.6.	Расходы на водоотведение	6,469	6,727	6,997	7,276

Основные показатели деятельности регулируемой организации
ООО "Газпром теплоэнерго Иваново"
котельная г. Пучеж, ул. Калинина, 2

на расчетный период регулирования
2024-2028 год

(объем необходимой валовой выручки и основные статьи расходов, принятые для включения в расчет тарифа на тепловую энергию)

№ п/п	Наименование расхода	Период регулирования			
		План на 2025 год	План на 2026 год	План на 2027 год	План на 2028 год
		всего	всего	всего	всего
1	2	7	8	9	10
4.	Нормативная прибыль	13,799	14,351	14,925	15,522
4.1.	Расходы на капитальные вложения	-	-	-	-
4.2.	Денежные выплаты социального характера (по Коллективному договору)	13,799	14,351	14,925	15,522
4.3.	Прочие расходы (услуги банка)	-	-	-	-
	Нормативный уровень прибыли	-	-	-	-
5.	Расчетная предпринимательская прибыль	461,267	469,564	478,107	486,904
6.	Результаты деятельности до перехода к регулированию цен (тарифов) на основе долгосрочных параметров регулирования	-	-	-	-
7.	Корректировка с целью учета фактических значений	-	-	-	-
8.	Экономически-необоснованные доходы, подлежащие исключению из НВВ	- 367,593	-	-	-
9.	ИТОГО необходимая валовая выручка	12 961,430	13 728,374	14 062,480	14 408,105
	Объем полезного отпуска тепловой энергии	3 074,00	3 074,00	3 074,00	3 074,00
	Объем полезного отпуска тепловой энергии (на реализацию)	3 074,00	3 074,00	3 074,00	3 074,00
	Индекс потребительских цен	1,042	1,040	1,040	1,040
	Индекс цен на природный газ	1,072	1,040	1,040	1,040
	Индекс цен на электрическую энергию	1,049	1,030	1,030	1,030
	Индекс цен на водоснабжение, водоотведение	1,060	1,045	1,045	1,045
	Норматив технологических потерь при передаче тепловой энергии, принятый при расчете тарифа на тепловую энергию	255,14	255,14	255,135	255,135
	Нормативы удельного расхода условного топлива на отпущенную тепловую энергию, принятые при расчете тарифа на тепловую энергию	156,00	156,00	156,000	156,000

Состав тарифа: производство, передача, сбыт тепловой энергии.

Заместитель начальника управления регулирования теплоэнергетики

Департамента энергетики и тарифов Ивановской области



М.С. Копышева

Основные показатели деятельности регулируемой организации

ООО "Берег" (Пучежский м.р.)

(передача от котельной ООО "Газпром теплоэнерго Иваново" в с. Илья-Высоково)


на расчетный период регулирования

2024 год

(объем необходимой валовой выручки и основные статьи расходов, принятые для включения в расчет тарифа на тепловую энергию)

№ п/п	Наименование показателя	Ед.изм.	Период
			регулируемая 2024 год
1.	Операционные (подконтрольные) расходы	тыс. руб.	4 053,032
2.	Неподконтрольные расходы	тыс. руб.	1 014,138
2.1.	Расходы на оплату услуг организаций, осуществляющих регулир.виды деятельности	тыс. руб.	-
2.2.	Арендная плата (производственные объекты)	тыс. руб.	36,378
2.3.	Концессионная плата	тыс. руб.	-
2.4.	Расходы на уплату налогов, сборов и других обязательных	тыс. руб.	6,530
2.5.	Отчисления на социальные нужды	тыс. руб.	971,230
2.6.	Расходы по сомнительным долгам	тыс. руб.	-
2.7.	Амортизация основных средств	тыс. руб.	-
2.8.	Расходы на выплаты по договорам займа и кредитным договорам, включая проценты по ним	тыс. руб.	-
2.9.	Налог на прибыль	тыс. руб.	-
2.10.	Экономия, определенная в прошедшем долгосрочном периоде регулирования	тыс. руб.	-
3.	Расходы на приобретение энергетических ресурсов, холодной воды и теплоносителя	тыс. руб.	9 994,687
3.1.	Расходы на топливо	тыс. руб.	-
3.2.	Расходы на электрическую энергию	тыс. руб.	-
3.3.	Расходы на тепловую энергию	тыс. руб.	9 952,335
3.4.	Расходы на холодную воду	тыс. руб.	42,352
3.5.	Расходы на теплоноситель	тыс. руб.	-
3.6.	Расходы на водоотведение	тыс. руб.	-
4.	Прибыль, в том числе	тыс. руб.	255,48
4.1.	Нормативная прибыль	тыс. руб.	-
	Норма прибыли	тыс. руб.	-
4.2.	Расчетная предпринимательская прибыль	тыс. руб.	255,476
	Корректировка с целью учета фактических значений	тыс. руб.	- 2 790,689
	Сумма необоснованных доходов, полученных вследствие применения формул МУ	тыс. руб.	- 28,610
5.	Необходимая валовая выручка	тыс. руб.	12 498,034
6.	Объем полезного отпуска тепловой энергии	Гкал	1 439,0
7.	Объем полезного отпуска тепловой энергии (на реализацию)	Гкал	1 439,0
8.	Индекс потребительских цен	-	107,2
11.	Индекс цен на холодную воду (с июля)	-	104,4
12.	Норматив технологических потерь при передаче тепловой энергии, принятый при расчете тарифа на тепловую энергию	Гкал	493,2
13.	Нормативы удельного расхода условного топлива на отпущенную тепловую энергию, принятые при расчете тарифа на тепловую энергию	тут	-

Состав тарифа: покупка тепловой энергии от котельной ООО "Газпром теплоэнерго Иваново", передача и сбыт тепловой энергии.

Заместитель начальника управления регулирования теплоэнергетики
 Департамента энергетики и тарифов Ивановской области  Копышева М.С.

Приложение №6/1 к протоколу заседания
Правления Департамента энергетики
и тарифов Ивановской области
от 27.10.2023 № 41/8
на 4 листах

Основные показатели деятельности регулируемой организации
МУП "Пучежская сетевая компания"
(передача от котельных ООО "Газпром теплоэнерго Иваново" в г. Пучеже)
на расчетный период регулирования
2024-2028 годы

(объем необходимой валовой выручки и основные статьи расходов, принятые для включения в

№ п/п	Наименование расхода	Единица изм.	Утверждено на 2024 года (базовый)	Утверждено на 2025 год
1	2	3	4	5
1.	Операционные (подконтрольные) расходы	тыс. руб.	4 517,674	4 660,342
1.1.	Расходы на приобретение сырья и материалов	тыс. руб.	604,172	-
1.2.	Расходы на ремонт основных средств	тыс. руб.	-	-
1.3.	Расходы на оплату труда	тыс. руб.	3 248,506	-
1.4.	Расходы на оплату работ и услуг производственного характера по договорам со сторонними организациями	тыс. руб.	-	-
1.5.	Расходы на оплату иных работ и услуг по договорам с организациями	тыс. руб.	121,311	-
1.6.	Расходы на служебные командировки	тыс. руб.	-	-
1.7.	Расходы на обучение персонала	тыс. руб.	-	-
1.8.	Лизинговый платеж	тыс. руб.	-	-
1.9.	Арендная плата (объекты кроме производственных) здесь аренда земли	тыс. руб.	-	-
1.10.	Другие расходы, в том числе	тыс. руб.	543,685	-
2.	Неподконтрольные расходы	тыс. руб.	1 141,774	1 176,610
2.1.	Расходы на оплату услуг организаций, осуществляющих регулир. виды деятельности	тыс. руб.	-	-
2.2.	Арендная плата (производственные объекты)	тыс. руб.	-	-
2.3.	Концессионная плата	тыс. руб.	-	-
2.4.	Расходы на уплату налогов, сборов и других обязательных платежей, в том числе:	тыс. руб.	2,000	2,000
2.5.	Отчисления на социальные нужды	тыс. руб.	981,049	1 012,030
2.6.	Расходы по сомнительным долгам	тыс. руб.	-	-
2.7.	Амортизация основных средств и нематериальных активов	тыс. руб.	-	-
	Итого без налога на прибыль и экономии	тыс. руб.	983,049	1 014,030
2.9.	Налог на прибыль (налог при УСН 1%)	тыс. руб.	158,725	162,579
2.10.	Экономия, определенная в прошедшем долгосрочном периоде регулирования и подлежащая учету в текущем долгосрочном периоде регулирования	тыс. руб.	-	-

Приложение №6/1 к протоколу заседания
Правления Департамента энергетики
и тарифов Ивановской области
от 27.10.2023 № 41/8
на 4 листах

Основные показатели деятельности регулируемой организации
МУП "Пучежская сетевая компания"
(передача от котельных ООО "Газпром теплоэнерго Иваново" в г. Пучеже)
на расчетный период регулирования
2024-2028 годы

(объем необходимой валовой выручки и основные статьи расходов, принятые для включения в

№ п/п	Наименование расхода	Единица изм.	Утверждено на 2024 года (базовый)	Утверждено на 2025 год
1	2	3	4	5
3.	Расходы на покупку ресурсов	тыс. руб.	10 508,324	10 400,450
3.1.	Расходы на топливо (с учетом ННЗТ)	тыс. руб.	-	-
3.2.	Расходы на электрическую энергию	тыс. руб.	-	-
3.3.	Расходы на тепловую энергию	тыс. руб.	10 344,669	10 228,390
3.4.	Расходы на холодную воду	тыс. руб.	163,656	172,060
3.5.	Расходы на теплоноситель	тыс. руб.	-	-
3.6.	Расходы на водоотведение	тыс. руб.	-	-
4.	Нормативная прибыль	тыс. руб.	128,205	133,590
4.1.	Расходы на капитальные вложения	тыс. руб.	-	-
4.2.	Денежные выплаты социального характера (по Коллективному договору)	тыс. руб.	128,205	133,590
5.	Расчетная предпринимательская прибыль	тыс. руб.	-	-
6.	Результаты деятельности до перехода к регулированию цен (тарифов) на основе долгосрочных параметров регулирования (за 2020 год)	тыс. руб.	- 307,179	-
7.	Корректировка с целью учета фактических значений:	тыс. руб.	- 116,300	- 113,053
9.	ИТОГО необходимая валовая выручка	тыс. руб.	15 872,498	16 257,939
	Объем полезного отпуска тепловой энергии	Гкал	1 951,5	2 585,06
	Объем полезного отпуска тепловой энергии (на реализацию)	Гкал	1 951,5	2 585,06
	Индекс потребительских цен	-	1,072	1,042
	Индекс цен на природный газ	-	1,086	1,072
	Индекс цен на электрическую энергию	-	1,056	1,049
	Индекс цен на водоснабжение, водоотведение	-	1,044	1,060
	Норматив технологических потерь при передаче тепловой энергии, принятый при расчете тарифа на тепловую энергию	Гкал	3 012,3	3 012,3
	Нормативы удельного расхода условного топлива на отпущенную тепловую энергию, принятые при расчете тарифа на тепловую энергию	тут	0,00	0,00

Состав тарифа: передача тепловой энергии.

Заместитель начальника управления регулирования теплоэнергетики
Департамента энергетики и тарифов Ивановской области

 М.С. Копышева

Основные показатели деятельности регулируемой организации
МУП "Пучежская сетевая компания"
 (передача от котельных ООО "Газпром теплоэнерго Иваново" в г. Пучеже)
 на расчетный период регулирования
2024-2028 годы

(объем необходимой валовой выручки и основные статьи расходов, принятые для включения в расчет)

№ п/п	Наименование расхода	Утверждено на 2026 год	Утверждено на 2027 год	Утверждено на 2028 год
1	2	6	7	8
1.	Операционные (подконтрольные) расходы	4 798,288	4 940,317	5 086,551
1.1.	Расходы на приобретение сырья и материалов	-	-	-
1.2.	Расходы на ремонт основных средств	-	-	-
1.3.	Расходы на оплату труда	-	-	-
1.4.	Расходы на оплату работ и услуг производственного характера по договорам со сторонними организациями	-	-	-
1.5.	Расходы на оплату иных работ и услуг по договорам с организациями	-	-	-
1.6.	Расходы на служебные командировки	-	-	-
1.7.	Расходы на обучение персонала	-	-	-
1.8.	Лизинговый платеж	-	-	-
1.9.	Арендная плата (объекты кроме производственных) здесь аренда земли	-	-	-
1.10.	Другие расходы, в том числе	-	-	-
2.	Неподконтрольные расходы	1 218,785	1 260,723	1 264,953
2.1.	Расходы на оплату услуг организаций, осуществляющих регулир. виды деятельности	-	-	-
2.2.	Арендная плата (производственные объекты)	-	-	-
2.3.	Концессионная плата	-	-	-
2.4.	Расходы на уплату налогов, сборов и других обязательных платежей, в том числе:	2,000	2,000	2,000
2.5.	Отчисления на социальные нужды	1 041,986	1 072,829	1 072,829
2.6.	Расходы по сомнительным долгам	-	-	-
2.7.	Амортизация основных средств и нематериальных активов	-	-	-
	Итого без налога на прибыль и экономии	1 043,986	1 074,829	1 074,829
2.9.	Налог на прибыль (налог при УСН 1%)	174,799	185,894	190,124
2.10.	Экономия, определенная в прошедшем долгосрочном периоде регулирования и подлежащая учету в текущем долгосрочном периоде регулирования	-	-	-

Основные показатели деятельности регулируемой организации
МУП "Пучежская сетевая компания"
(передача от котельных ООО "Газпром теплоэнерго Иваново" в г. Пучеже)
на расчетный период регулирования
2024-2028 годы

(объем необходимой валовой выручки и основные статьи расходов, принятые для включения в расчет

№ п/п	Наименование расхода	Утверждено на 2026 год	Утверждено на 2027 год	Утверждено на 2028 год
1	2	6	7	8
3.	Расходы на покупку ресурсов	11 323,853	12 243,829	12 510,623
3.1.	Расходы на топливо (с учетом ННЗТ)	-	-	-
3.2.	Расходы на электрическую энергию	-	-	-
3.3.	Расходы на тепловую энергию	11 142,665	12 054,488	12 312,762
3.4.	Расходы на холодную воду	181,188	189,341	197,862
3.5.	Расходы на теплоноситель	-	-	-
3.6.	Расходы на водоотведение	-	-	-
4.	Нормативная прибыль	138,933	144,491	150,270
4.1.	Расходы на капитальные вложения	-	-	-
4.2.	Денежные выплаты социального характера (по Коллективному договору)	138,933	144,491	150,270
5.	Расчетная предпринимательская прибыль	-	-	-
6.	Результаты деятельности до перехода к регулированию цен (тарифов) на основе долгосрочных параметров регулирования (за 2020 год)	-	-	-
7.	Корректировка с целью учета фактических значений:	-	-	-
9.	ИТОГО необходимая валовая выручка	17 479,859	18 589,360	19 012,397
	Объем полезного отпуска тепловой энергии	2 586,052	2 586,05	2 586,05
	Объем полезного отпуска тепловой энергии (на реализацию)	2 586,052	2 586,05	2 586,05
	Индекс потребительских цен	1,040	1,04	1,04
	Индекс цен на природный газ	1,040	1,04	1,04
	Индекс цен на электрическую энергию	1,030	1,03	1,03
	Индекс цен на водоснабжение, водоотведение	1,045	1,05	1,05
	Норматив технологических потерь при передаче тепловой энергии, принятый при расчете тарифа на тепловую энергию	3 012,3	3 012,30	3 012,30
	Нормативы удельного расхода условного топлива на отпущенную тепловую энергию, принятые при расчете тарифа на тепловую энергию	0,00	0,00	0,00

Состав тарифа: передача тепловой энергии.

Заместитель начальника управления регулирования теплоэнергетики
Департамента энергетики и тарифов Ивановской области


М.С. Копышева

Основные показатели деятельности регулируемой организации

МБУ "Волга" - д. Коротиха

(м.р. Заволжский)

на расчетный период регулирования 2024-2025 годы

(объем необходимой валовой выручки и основные статьи расходов, принятые для включения в расчет тарифа на тепловую энергию)

тыс. руб.

№ п/п	Наименование расхода	Год периода регулирования	
		План на 2024 год	План на 2025 год
1	2	4	5
1.	Операционные (подконтрольные) расходы	2 648,998	2 732,653
2.	Неподконтрольные расходы	771,967	794,493
2.1.	Расходы на оплату услуг организаций, осуществляющих регулир. виды деятельности	-	-
2.2.	Арендная плата	-	-
2.3.	Концессионная плата	-	-
2.4.	Расходы на уплату налогов, сборов и других обязательных платежей, в том числе:	5,663	5,663
2.5.	Отчисления на социальные нужды	683,256	704,834
2.6.	Расходы по сомнительным долгам	-	-
2.7.	Амортизация основных средств и нематериальных активов	60,456	60,456
2.8.	Расходы на выплаты по договорам займа и кредитным договорам, включая проценты по ним	-	-
	Итого без налога на прибыль и экономии	749,375	770,952
2.9.	Налог на прибыль / Налог УСН	22,592	23,540
2.10.	Экономия, определенная в прошедшем долгосрочном периоде регулирования и подлежащая учету в текущем долгосрочном периоде регулирования	-	-
3.	Расходы на покупку ресурсов	1 971,052	2 048,909
3.1.	Расходы на топливо	1 448,870	1 501,029
3.2.	Расходы на электрическую энергию	506,001	530,795
3.3.	Расходы на тепловую энергию	-	-
3.4.	Расходы на холодную воду	16,181	17,085
3.5.	Расходы на теплоноситель	-	-
3.6.	Расходы на водоотведение	-	-
4.	Прибыль	90,366	94,161
4.1.	Расходы на капитальные вложения	-	-
4.2.	Денежные выплаты социального характера (по Коллективному договору)	90,366	94,161
4.3.	Прочие расходы	-	-
5.	Предпринимательская прибыль	197,157	203,751
6.	Результаты деятельности до перехода к регулированию цен (тарифов) на основе долгосрочных параметров регулирования	-	-
9.	Корректировка НВВ в связи с изменением (неисполнением) инвестиционной программы	-	-
10.	Корректировка, учитывающая отклонение фактических показателей энергосбережения и повышения энергетической эффективности и отклонение сроков реализации программы	-	-
11.	ИТОГО необходимая валовая выручка	5 679,540	5 873,968
	Объем полезного отпуска тепловой энергии	501,731	501,731
	Объем полезного отпуска тепловой энергии (на реализацию)	501,731	501,731
	Индекс потребительских цен	1,072	1,042
	Индекс цен производителей	1,086	1,038
	Индекс цен на уголь	1,050	1,036
	Индекс цен на электрическую энергию	1,056	1,049
	Индекс цен на холодную воду	1,044	1,060
	Норматив технологических потерь при передаче тепловой энергии, принятый при расчете тарифа на тепловую энергию	148,7	148,7
	Нормативы удельного расхода условного топлива на отпущенную тепловую энергию, принятые при расчете тарифа на тепловую энергию	223,46	223,46

Состав тарифа: производство, передача и сбыт тепловой энергии.

Заместитель начальника управления регулирования теплоэнергетики
 Департамента энергетики и тарифов Ивановской области



М.С. Копышева

Основные показатели деятельности регулируемой организации
МБУ "Волга" - с. Заречный
 (м.р. Заволжский)

на расчетный период регулирования 2023 год

(объем необходимой валовой выручки и основные статьи расходов, принятые

тыс. руб.

№ п/п	Показатели	План на 2024 год
		2024 год (среднегодовая величина)
1	2	3
1.	Расходы, связанные с производством и реализацией продукции (услуг), всего	5 553,496
	- расходы на сырье и материалы	102,283
	- расходы на топливо	1 481,459
	- расходы на прочие покупаемые энергетические ресурсы	352,085
	- расходы на холодную воду	0,000
	- расходы на теплоноситель	0,000
	- расходы на водоотведение	0,000
	- амортизация основных средств и нематериальных активов	0,000
	- оплата труда	2 521,329
	- отчисления на социальные нужды	761,441
	- ремонт основных средств	0,000
	- расходы на выполнение работ и услуг производственного характера, выполняемых по договорам со сторонними организациями или индивидуальными предпринимателями	32,502
	- плата за выбросы и сбросы загрязняющих веществ	0,000
	- арендная плата, концессионная плата, лизинговые платежи	102,628
	- расходы на служебные командировки	0,000
	- расходы на обучение персонала	0,888
	- другие расходы, связанные с производством и (или) реализацией продукции, в том числе	198,881
2.	Внереализационные расходы, всего	19,608
	- другие обоснованные расходы, в том числе	0,000
	- расходы на услуги банков	19,608
	- расходы на обслуживание заемных средств	0,000
3.	Расходы, не учитываемые в целях налогообложения, всего	91,160
	- расходы на капитальные вложения (инвестиции)	0,000
	- денежные выплаты социального характера (по Коллективному договору)	91,160
4.	Расчетная предпринимательская прибыль	0,000
5.	Налог на прибыль	22,790
6.	Результаты деятельности на основе фактических значений	0,000
7.	Необходимая валовая выручка	5 687,054
	Объем полезного отпуска тепловой энергии	453,184
	Объем полезного отпуска тепловой энергии (на реализацию)	453,184
	Индекс потребительских цен	1,072
	Индекс цен производителей	1,086
	Индекс цен на уголь	1,050
	Индекс цен на электрическую энергию	1,056
	Индекс цен на холодную воду	1,044
	Норматив технологических потерь при передаче тепловой энергии, принятый при расчете тарифа на тепловую энергию	173,3
	Нормативы удельного расхода условного топлива на отпущенную тепловую энергию, принятые при расчете тарифа на тепловую энергию	239,0

Состав тарифа: производство, передача и сбыт тепловой энергии.

Заместитель начальника управления регулирования теплоэнергетики
 Департамента энергетики и тарифов Ивановской области



Копышева М.С.

**Основные показатели деятельности регулируемой организации
МБУ "Волга" (Заволжский м.р.)**

Расчет необходимой валовой выручки
(котельные в с. Курень, с. Колшево, с. Есиплево, с. Воздвиженье Заволжского района)
на расчетный период регулирования 2024-2025 г.г.

тыс.руб.

№ п/п	Наименование расхода	План на 2024 год					Год периода регулирования 2025 год
		Всего	в том числе:				
			котельная с. Воздвиженье	котельная с. Есиплево	котельная с. Курень	котельная д. Колшево	
1.	Операционные (подконтрольные) расходы	11 662,423	2 953,547	2 918,889	2 869,375	2 920,612	12 030,723
2.	Неподконтрольные расходы	3 247,102	885,827	778,635	758,131	824,508	3 250,113
2.1.	Расходы на оплату услуг организаций, осуществляющих регулир. виды деятельности	-	-	-	-	-	-
2.2.	Арендная плата	-	-	-	-	-	-
2.3.	Концессионная плата	-	-	-	-	-	-
2.4.	Расходы на уплату налогов, сборов и других обязательных платежей	95,116	61,006	3,111	3,111	27,887	-
2.5.	Отчисления на социальные нужды	2 985,390	751,052	751,052	732,235	751,052	3 079,669
2.6.	Расходы по сомнительным долгам	-	-	-	-	-	-
2.7.	Амортизация основных средств и нематериальных активов	70,394	49,297	-	-	21,097	70,394
2.8.	Расходы на выплаты по договорам займа и кредитным договорам, включая проценты по ним	-	-	-	-	-	-
	Итого без налога на прибыль и экономии	3 150,900	861,355	754,163	735,347	800,036	3 150,063
2.9.	Налог на прибыль	96,203	24,473	24,473	22,785	24,473	100,051
2.10.	Экономия, определенная в прошедшем долгосрочном периоде регулирования и подлежащая учету в текущем долгосрочном периоде регулирования	-	-	-	-	-	-
3.	Расходы на покупку ресурсов	10 466,086	2 303,869	4 285,797	2 438,132	1 438,289	10 887,822
3.1.	Расходы на топливо	8 109,808	1 673,120	3 552,348	2 182,036	702,304	8 401,762
3.2.	Расходы на электрическую энергию	2 226,185	612,093	687,352	249,295	677,445	2 335,268
3.3.	Расходы на тепловую энергию	-	-	-	-	-	-
3.4.	Расходы на холодную воду	130,093	18,656	46,097	6,801	58,540	150,792
3.5.	Расходы на теплоноситель	-	-	-	-	-	-
3.6.	Расходы на водоотведение	-	-	-	-	-	-
4.	Прибыль	384,810	97,890	97,890	91,139	97,890	400,203
4.1.	Расходы на капитальные вложения	-	-	-	-	-	-
5.	Предпринимательская прибыль	863,290	223,506	221,549	194,180	224,055	888,345
6.	Результаты деятельности до перехода к регулированию цен (тарифов) на основе долгосрочных параметров регулирования	-	-	-	-	-	-
7.	Корректировка с целью учета фактических значений	-	-	-	-	-	-
	ИТОГО необходимая валовая выручка	26 623,713	6 464,640	8 302,760	6 350,958	5 505,355	27 457,206
	Объем полезного отпуска тепловой энергии	2 300,928	839,516	723,596	249,517	488,299	2 300,928
	Объем полезного отпуска тепловой энергии (на реализацию)	2 300,928	839,516	723,596	249,517	488,299	2 300,928
	Индекс потребительских цен	1,072	1,072	1,072	1,072	1,072	1,042
	Индекс цен производителей	1,086	1,086	1,086	1,086	1,086	1,038
	Индекс цен на уголь	1,050	1,050	1,050	1,050	1,050	1,036
	Индекс цен на электрическую энергию	1,056	1,056	1,056	1,056	1,056	1,049
	Индекс цен на холодную воду	1,044	1,044	1,044	1,044	1,044	1,042
	Норматив технологических потерь при передаче тепловой энергии, принятый при расчете тарифа на тепловую энергию	667,200	155,100	171,300	72,700	268,100	667,200
	Нормативы удельного расхода условного топлива на отпущенную тепловую энергию, принятые при расчете тарифа на тепловую энергию	276,2	223,6	401,2	221,7	220,3	276,2

Состав тарифа: производство, передача и сбыт тепловой энергии.

Заместитель начальника управления регулирования теплоэнергетики
Департамента энергетики и тарифов Ивановской области

М.С. Копышева

М.С. Копышева

Основные показатели для расчета тарифа на теплоноситель
регулируемой организации
МУП "PCO" - с. Курень, с. Колшево, с. Есиплево, с. Воздвиженье, д. Коротиха
(м.р. Заволжский)

на расчетный период регулирования 2021-2023 г.г.

№ п/п	Показатели для расчета тарифа на теплоноситель	Единицы измерения	Значение показателя	Реквизиты постановления Департамента, которым утвержден тариф
1	2	3	4	5
1	Тариф на холодную воду			от 13.10.2023 № 39-к/12
	с 01.07.2024 по 31.12.2024	руб./куб.м	190,54	
2	Тариф на холодную воду			от 13.10.2023 № 39-к/13
	с 01.01.2024 по 30.06.2024	руб./куб.м	190,54	
	с 01.07.2024 по 31.12.2024	руб./куб.м	212,34	
3	Тариф на холодную воду			
	с 01.01.2025 по 30.06.2025	руб./куб.м	212,34	
	с 01.07.2025 по 31.12.2025	руб./куб.м	213,83	

Заместитель начальника управления регулирования теплоэнергетики

Департамента энергетики и тарифов Ивановской области



М.С. Копышева

Основные показатели деятельности регулируемой организации
МБУ "Волга" (услуга по передаче тепловой энергии г. Заволжск)
 (м.р. Заволжский)

на расчетный период регулирования 2024-2025 годы

(объем необходимой валовой выручки и основные статьи расходов, принятые для включения в расчет тарифа на услугу по передаче тепловой энергии)

№ п/п	Наименование расхода	тыс. руб.	
		2024	2025
1.	Операционные (подконтрольные) расходы	5 957,159	6 145,286
2.	Неподконтрольные расходы	1 565,586	1 603,805
2.1.	Расходы на оплату услуг организаций, осуществляющих регулир.виды деятельности	-	-
2.2.	Арендная плата (производственные объекты)	-	-
2.3.	Концессионная плата	-	-
2.4.	Расходы на уплату налогов, сборов и других обязательных платежей, в том числе:	40,370	36,006
2.5.	Отчисления на социальные нужды	1 261,316	1 301,148
2.6.	Расходы по сомнительным долгам	-	-
2.7.	Амортизация основных средств и нематериальных активов	198,380	198,380
2.8.	Расходы на выплаты по договорам займа и кредитным договорам, включая проценты по ним	-	-
	Итого без налога на прибыль и экономии	1 500,066	1 535,534
2.9.	Налог на прибыль (Налог УСН)	65,519	68,271
2.10.	Экономия, определенная в прошедшем долгосрочном периоде регулирования и подлежащая учету в текущем долгосрочном периоде регулирования	-	-
3.	Расходы на покупку ресурсов	7 623,891	8 589,100
3.1.	Расходы на топливо	-	-
3.2.	Расходы на электрическую энергию	-	-
3.3.	Расходы на тепловую энергию	7 231,755	8 139,653
3.4.	Расходы на холодную воду	-	-
3.5.	Расходы на теплоноситель	392,136	449,447
3.6.	Расходы на водоотведение	-	-
4.	Нормативная прибыль	262,078	273,085
5.	Расчетная предпринимательская прибыль	376,137	387,455
6.	Корректировка с целью учета фактических значений МУП "Волга" по результатам предшествующих периодов	-	-
7.	ИТОГО необходимая валовая выручка	15 784,850	16 998,731
	Объем полезного отпуска тепловой энергии	40 549,0	40 549,0
	Объем полезного отпуска тепловой энергии (на реализацию)	40 549,0	40 549,0
	Индекс потребительских цен	1,072	1,042
	Индекс цен производителей	1,086	1,038
	Индекс цен на уголь	1,050	1,036
	Индекс цен на электрическую энергию	1,056	1,049
	Индекс цен на холодную воду	1,044	1,060
	Норматив технологических потерь при передаче тепловой энергии, принятый при расчете тарифа на тепловую энергию	3 609,0	3 609,0
	Нормативы удельного расхода условного топлива на отпущенную тепловую энергию, принятые при расчете тарифа на тепловую энергию	-	-

Состав тарифа: производство, передача и сбыт тепловой энергии.

Заместитель начальника управления регулирования теплоэнергетики
 Департамента энергетики и тарифов Ивановской области

М.С. Копышева

М.С. Копышева

Основные показатели деятельности регулируемой организации
 ОАО "Комсервис", кот с. Шилыково, с учетом ТП и тепловых сетей

на расчетный период регулирования
 2024-2028 г.г.

№ п/п	Наименование показателя	Ед. изм.	Период регулирования 2024-2028 годы				
			2024	2025	2026	2027	2028
1.	Операционные (подконтрольные) расходы	тыс. руб.	5614,333	5791,634	5963,066	6139,573	6321,304
1.1.	Расходы на приобретение сырья и материалов	тыс. руб.	470,941	485,814	500,194	514,999	530,243
1.2.	Расходы на ремонт основных средств	тыс. руб.	0,000	0,000	0,000	0,000	0,000
1.3.	Расходы на оплату труда	тыс. руб.	4432,915	4572,906	4708,264	4847,629	4991,118
1.4.	Расходы на оплату работ и услуг производственного характера по договорам со сторонними организациями	тыс. руб.	493,214	508,790	523,850	539,356	555,321
1.5.	Расходы на оплату иных работ и услуг по договорам с организациями	тыс. руб.	0,000	0,000	0,000	0,000	0,000
1.6.	Расходы на обучение персонала	тыс. руб.	23,353	24,091	24,804	25,538	26,294
1.7.	Другие расходы	тыс. руб.	193,910	200,034	205,955	212,051	218,328
2.	Неподконтрольные расходы	тыс. руб.	1722,6967	1800,3466	1853,157	1898,001	1950,909
2.1.	Расходы на оплату услуг организаций, осуществляющих регулир. виды деятельности	тыс. руб.					
2.2.	Арендная плата (производственные объекты)	тыс. руб.					
2.3.	Концессионная плата	тыс. руб.					
2.4.	Расходы на уплату налогов, сборов и других обязательных платежей	тыс. руб.	4,85349	4,85349	4,85349	4,85349	4,85349
2.5.	Отчисления на социальные нужды	тыс. руб.	1338,7402	1381,0176	1421,896	1463,984	1507,318
2.6.	Расходы по сомнительным долгам	тыс. руб.					
2.7.	Амортизация основных средств	тыс. руб.	157,2461	157,2461	157,2461	157,2461	157,2461
2.8.	Расходы на выплаты по договорам займа и кредитным договорам, включая проценты по ним	тыс. руб.					
2.9.	Налог при УСНО	тыс. руб.	221,85688	257,22938	269,1617	271,9174	281,4921
2.10.	Экономия, определенная в прошедшем долгосрочном периоде регулирования	тыс. руб.					
3.	Расходы на приобретение энергетических ресурсов, холодной воды и теплоносителя	тыс. руб.	15601,63	16919,252	17871,08	18549,85	19254,7
3.1.	Расходы на топливо	тыс. руб.	11971,129	13110,568	13943,29	14501,02	15081,07
3.2.	Расходы на электрическую энергию	тыс. руб.	3437,47	3605,9061	3714,083	3825,506	3940,271
3.3.	Расходы на тепловую энергию	тыс. руб.					
3.4.	Расходы на холодную воду	тыс. руб.	193,0315	202,77834	213,6994	223,3159	233,3651
3.5.	Расходы на теплоноситель	тыс. руб.					
3.6.	Расходы на водоотведение	тыс. руб.					
4.	Расчетная предпринимательская прибыль + Нормативная прибыль	тыс. руб.	548,37657	570,03324	587,2003	604,3198	622,2925
5.	Результаты деятельности до перехода к регулированию цен (тарифов) на основе долгосрочных параметров регулирования	тыс. руб.					
6.	Корректировка с учетом фактических показателей	тыс. руб.	-1301,348	641,672	641,672	0	0
7.	Экономически необоснованные доходы за 2021 год по статье "электрическая энергия"	тыс. руб.					
8.	Необходимая валовая выручка	тыс. руб.	22 185,688	25 722,938	26916,17	27191,74	28149,21
9.	Объем полезного отпуска тепловой энергии	Гкал	7031,8	7031,8	7031,8	7031,8	7031,8
10.	Объем полезного отпуска тепловой энергии (на реализацию)	Гкал	7031,8	7031,8	7031,8	7031,8	7031,8
11.	Индекс потребительских цен	-	1,072	1,042	1,04	1,04	1,04
12.	Индекс цен на природный газ	-	1,112	1,082	1,04	1,04	1,04
13.	Индекс цен ГРО	-	1,102	1,072	1,04	1,04	1,04
14.	Индекс цен на электрическую энергию	-	1,120	1,049	1,03	1,03	1,03
15.	Индекс цен на холодную воду	-	1,044	1,06	1,045	1,045	1,045
16.	Норматив технологических потерь при передаче тепловой энергии, принятый при расчете тарифа на тепловую энергию	Гкал	2 177,24	2 177,24	2 177,24	2 177,24	2 177,24
17.	Нормативы удельного расхода условного топлива на отпущенную тепловую энергию, принятые при расчете тарифа на тепловую энергию	тут	171,78	171,78	171,78	171,78	171,78

Состав тарифа: производство, передача и сбыт тепловой энергии.

Специалист-эксперт управления регулирования теплоэнергетики
 Департамента энергетики и тарифов Ивановской области



Я.В. Чухлова

Основные показатели деятельности регулируемой организации
МУП "Комсервис" с. Октябрьский (Комсомольский район)

на расчетный период регулирования
2024-2027 гг.

(объем необходимой валовой выручки и основные статьи расходов, принятые для включения в расчет тарифа на тепловую энергию)

№ п/п	Наименование показателя	Ед.изм.	Период регулирования			
			2024	2025	2026	2027
1.	Операционные (подконтрольные) расходы	тыс. руб.	1 976,081	2 038,486	2 098,825	2 160,951
1.1.	Расходы на приобретение сырья и материалов	тыс. руб.	44,431	45,834	47,191	48,588
1.2.	Расходы на ремонт основных средств	тыс. руб.	16,808	17,339	17,852	18,381
1.3.	Расходы на оплату труда	тыс. руб.	1 751,961	1 807,288	1 860,784	1 915,863
1.4.	Расходы на оплату работ и услуг производственного характера по договорам со сторонними организациями	тыс. руб.	56,158	57,932	59,647	61,412
1.5.	Расходы на оплату иных работ и услуг по договорам с организациями	тыс. руб.	0,000	0,000	0,000	0,000
1.6.	Арендная плата (объекты кроме производственных)	тыс. руб.	0,000	0,000	0,000	0,000
1.7.	Другие расходы	тыс. руб.	106,723	110,093	113,352	116,707
2.	Неподконтрольные расходы	тыс. руб.	529,092	545,801	561,957	578,591
2.1.	Расходы на оплату услуг организаций, осуществляющих регулировку деятельности	тыс. руб.	0,000	0,000	0,000	0,000
2.2.	Арендная плата (производственные объекты)	тыс. руб.	0,000	0,000	0,000	0,000
2.3.	Концессионная плата	тыс. руб.	0,000	0,000	0,000	0,000
2.4.	Расходы на уплату налогов, сборов и других обязательных платежей	тыс. руб.	0,000	0,000	0,000	0,000
2.5.	Отчисления на социальные нужды	тыс. руб.	529,092	545,801	561,957	578,591
2.6.	Расходы по сомнительным долгам	тыс. руб.	0,000	0,000	0,000	0,000
2.7.	Амортизация основных средств	тыс. руб.	0,000	0,000	0,000	0,000
2.8.	Расходы на выплаты по договорам займа и кредитным договорам, включая проценты по ним	тыс. руб.	0,000	0,000	0,000	0,000
2.9.	Налог УСНО	тыс. руб.	0,000	0,000	0,000	0,000
2.10.	Экономия, определенная в прошедшем долгосрочном периоде регулирования	тыс. руб.	0,000	0,000	0,000	0,000
3.	Расходы на приобретение энергетических ресурсов, холодной воды и теплоносителя	тыс. руб.	6 539,604	7 112,597	7 525,529	7 815,553
3.1.	Расходы на топливо	тыс. руб.	5 521,822	6 044,943	6 425,846	6 682,880
3.2.	Расходы на электрическую энергию	тыс. руб.	1 017,782	1 067,653	1 099,683	1 132,673
3.3.	Расходы на тепловую энергию	тыс. руб.	0,000	0,000	0,000	0,000
3.4.	Расходы на холодную воду	тыс. руб.	0,000	0,000	0,000	0,000
3.5.	Расходы на теплоноситель	тыс. руб.	0,000	0,000	0,000	0,000
3.6.	Расходы на водоотведение	тыс. руб.	0,000	0,000	0,000	0,000
4.	Прибыль	тыс. руб.	0,000	0,000	0,000	0,000
4.1.	Налог при УСНО	тыс. руб.	0,00	0,000	0,00	0,00
4.2.	Предпринимательская прибыль	тыс. руб.	0,000	0,000	0,000	0,000
	Экономически необоснованные доходы, подлежащие исключению, корректировка с учетом фактических значений	тыс. руб.	0,000	0,000	0,000	0,000
5.	Необходимая валовая выручка	тыс. руб.	9 044,777	9 696,884	10 186,311	10 555,094
6.	Объем полезного отпуска тепловой энергии	Гкал	2 900,45	2 900,45	2 900,45	2 900,45
7.	Объем полезного отпуска тепловой энергии (на реализацию)	Гкал	2 887,45	2 887,45	2 887,45	2 887,45
8.	Индекс потребительских цен	-	1,042	1,040	1,040	1,040
9.	Индекс цен на природный газ	-	1,082	1,040	1,040	1,040
10.	Индекс цен на электрическую энергию	-	1,049	1,030	1,030	1,030
11.	Индекс цен на холодную воду	-	1,060	1,045	1,045	1,045
12.	Норматив технологических потерь при передаче тепловой энергии, принятый при расчете тарифа на тепловую энергию	Гкал	2 629,5	2 629,5	2 629,5	2 629,5
13.	Нормативы удельного расхода условного топлива на отпущенную тепловую энергию, принятые при расчете тарифа на тепловую энергию	тут	154,61	154,61	154,61	154,61

Состав тарифа: производство, передача и сбыт тепловой энергии.

Ведущий консультант управления регулирования теплоэнергетики



Е.В. Зуева

Основные показатели деятельности регулируемой организации
МУП "Комсервис" с. Октябрьский (Комсомольский район)
 на расчетный период регулирования
 2023 год

№ п/п	Наименование показателя	Ед.изм.	Значение показателя
1.	Расходы, связанные с производством и реализацией продукции (услуг)		8 688,28
1.1	Сырье и материалы	тыс.руб.	40,91
1.2	Топливо	тыс.руб.	5 293,63
1.3	Прочие покупаемые энергетические ресурсы	тыс.руб.	963,81
1.4	Холодная вода	тыс.руб.	0,00
1.5	Теплоноситель	тыс.руб.	0,00
1.6	Амортизация основных средств и нематериальных активов	тыс.руб.	0,00
1.7	Оплата труда	тыс.руб.	1 634,29
1.8	Отчисления на социальные нужды	тыс.руб.	493,56
1.9	Ремонт основных средств выполняемый подрядным способом (собственными силами)	тыс.руб.	15,84
1.10	Выполнение работ и услуг производственного характера, выполняемых по договорам со сторонними организациями	тыс.руб.	101,63
1.11	Арендная плата, концессионная плата, лизинговые платежи	тыс.руб.	0,00
1.12	Плата за выбросы и сбросы	тыс.руб.	0,00
1.13	Другие расходы, связанные с производством и (или) реализацией продукции (прочие и общехозяйственные)	тыс.руб.	144,60
2.	Внерезультативные расходы	тыс.руб.	0,00
2.1	Вывод из эксплуатации (в том числе на консервацию) и вывод из консервации	тыс.руб.	0,00
2.2	Сомнительные долги	тыс.руб.	0,00
2.3	Создание нормативных запасов топлива	тыс.руб.	0,00
2.4	Другие обоснованные расходы	тыс.руб.	0,00
3.	Расходы, не учитываемые в целях налогообложения	тыс.руб.	0,00
3.1	Капитальные вложения (инвестиции)	тыс.руб.	0,00
3.2	Денежные выплаты социального характера	тыс.руб.	0,00
3.3	Резервный фонд	тыс.руб.	0,00
3.4	Прочие расходы	тыс.руб.	0,00
4.	Налог на прибыль	тыс.руб.	0,00
	Расчетная предпринимательская прибыль	тыс.руб.	0,00
5.	Выпадающие доходы/экономия средств	тыс.руб.	0,00
6.	Необходимая валовая выручка	тыс.руб.	0,00
7.	Объем полезного отпуска тепловой энергии	Гкал	8 688,28
8.	Индекс потребительских цен	-	2 900,45
9.	Индекс цен на топливо (с учетом доставки)	-	1,072
9.1	Индекс цен на природный газ	-	-
9.2	Индекс цен на мазут	-	1,11
9.3	Индекс цен на каменный уголь	-	-
10.	Индекс цен на электрическую энергию	-	1,056
11.	Индекс цен на холодную воду	-	1,044
12.	Норматив технологических потерь при передаче тепловой энергии, принятый при расчете тарифа на тепловую энергию	Гкал	2 629,52
13.	Нормативы удельного расхода условного топлива на отпущенную тепловую энергию, принятые при расчете тарифа на тепловую энергию	кг ут/Гкал	154,61

Состав тарифа: производство, передача и сбыт тепловой энергии.

Ведущий консультант управления регулирования теплоэнергетики



Е.В. Зуева

Основные показатели деятельности регулируемой организации
МУП ЖКХ Фурмановского муниципального района
на расчетный период регулирования
2024-2028 годы

(объем необходимой валовой выручки и основные статьи расходов, принятые для включения в расчет тарифа на тепловую энергию)

№ п/п	Наименование показателя	Ед. изм.	Периоды регулирования				
			2024 год	2025 год	2026 год	2027 год	2028 год
1.	Операционные (подконтрольные) расходы	тыс. руб.	2125,33	2192,44	2257,34	2324,16	2392,95
1.1.	Расходы на приобретение сырья и материалов	тыс. руб.	79,72	82,24	84,67	87,18	89,76
1.2.	Расходы на ремонт основных средств	тыс. руб.	0,00	0,00	0,00	0,00	0,00
1.3.	Расходы на оплату труда	тыс. руб.	1721,23	1775,59	1828,15	1882,26	1937,98
1.4.	Расходы на оплату работ и услуг производственного характера по договорам со сторонними организациями	тыс. руб.	210,21	216,85	223,27	229,87	236,68
1.5.	Расходы на оплату иных работ и услуг по договорам с организациями, в т.ч.:	тыс. руб.	0,00	0,00	0,00	0,00	0,00
1.6.	Расходы на служебные командировки	тыс. руб.	0,00	0,00	0,00	0,00	0,00
1.7.	Расходы на обучение персонала	тыс. руб.	0,00	0,00	0,00	0,00	0,00
1.8.	Лизинговый платеж	тыс. руб.	0,00	0,00	0,00	0,00	0,00
1.9.	Арендная плата (объекты кроме производственных)	тыс. руб.	0,00	0,00	0,00	0,00	0,00
1.10.	Другие расходы, в том числе:	тыс. руб.	114,16	117,77	121,25	124,84	128,54
2.	Неподконтрольные расходы	тыс. руб.	905,39	922,44	944,67	961,40	865,61
2.1.	Расходы на оплату услуг организаций, осуществляющих регулир. виды деятельности	тыс. руб.	0,00	0,00	0,00	0,00	0,00
2.2.	Арендная плата (производственные объекты)	тыс. руб.	0,00	0,00	0,00	0,00	0,00
2.3.	Концессионная плата	тыс. руб.	0,00	0,00	0,00	0,00	0,00
2.4.	Расходы на уплату налогов, сборов и других обязательных платежей, в том числе:	тыс. руб.	0,00	0,00	0,00	0,00	0,00
2.4.1.	плата за выбросы и сбросы загрязняющих веществ в окружающую среду, размещение отходов и другие виды негативного воздействия на окружающую среду в пределах установленных нормативов и (или) лимитов	тыс. руб.	2,25	2,25	2,25	2,25	2,25
2.4.2.	расходы на обязательное страхование	тыс. руб.	0,00	0,00	0,00	0,00	0,00
2.4.3.	иные расходы	тыс. руб.	0,00	0,00	0,00	0,00	0,00
2.5.	Отчисления на социальные нужды	тыс. руб.	519,81	536,23	552,10	568,44	585,27
2.6.	Расходы по сомнительным долгам	тыс. руб.					
2.7.	Амортизация основных средств и нематериальных активов	тыс. руб.	316,59	316,59	316,59	314,75	200,97
2.8.	Расходы на выплаты по договорам займа и кредитным договорам, включая проценты по ним	тыс. руб.					
2.9.	Налог на прибыль	тыс. руб.	66,73	67,37	73,73	75,96	77,12
2.10.	Экономия, определенная в прошедшем долгосрочном периоде регулирования и подлежащая учету в текущем долгосрочном периоде регулирования	тыс. руб.	0,00	0,00	0,00	0,00	0,00
3.	Расходы на покупку ресурсов	тыс. руб.	3800,79	4036,56	4171,25	4310,21	4453,81
3.1.	Расходы на топливо	тыс. руб.	3031,18	3229,18	3338,97	3452,50	3569,88
3.2.	Расходы на электрическую энергию	тыс. руб.	741,85	778,20	801,54	825,59	850,36
3.3.	Расходы на тепловую энергию	тыс. руб.	0,00	0,00	0,00	0,00	0,00
3.4.	Расходы на холодную воду	тыс. руб.	27,76	29,18	30,74	32,12	33,56
3.5.	Расходы на теплоноситель	тыс. руб.	0,00	0,00	0,00	0,00	0,00
3.6.	Расходы на водоотведение	тыс. руб.	0,00	0,00	0,00	0,00	0,00
4.	Прибыль	тыс. руб.	0,00	0,00	0,00	0,00	0,00
5.	Предпринимательская прибыль	тыс. руб.			0,00	0,00	0,00
6.	Корректировка с целью учета фактических значений	тыс. руб.	-158,19	-414,23	0,00	0,00	0,00
7.	Необходимая валовая выручка	тыс. руб.	6673,32	6737,21	7373,27	7595,77	7712,37
8.	Объем полезного отпуска тепловой энергии	Гкал	1246,73	1246,73	1246,73	1246,73	1246,73
9.	Индекс потребительских цен	%	7,2%	4,2%	4,0%	4,0%	4,0%
10.	Индекс цен на топливо (с учетом доставки)	-					
10.1.	Индекс цен на природный газ	-					
10.2.	Индекс цен на мазут	-					
10.3.	Индекс цен на каменный уголь	-	1,050	1,036	1,034	1,034	1,034
11.	Индекс цен на электрическую энергию	-	1,056	1,049	1,030	1,030	1,030
12.	Индекс цен на холодную воду	-	1,044	1,060	1,045	1,045	1,045
13.	Норматив технологических потерь при передаче тепловой энергии, принятый при расчете тарифа на тепловую энергию	Гкал	153,61	153,61	153,61	153,61	153,61
14.	Нормативы удельного расхода условного топлива на отпущенную тепловую энергию, принятые при расчете тарифа на тепловую энергию	кг ут/Гкал	228,30	228,30	228,30	228,30	228,30
14.	Нормативы запасов топлива на источниках тепловой энергии, учтенные при расчете необходимой валовой выручки	т					
15.	Стоимость строительства (реконструкции) производственных объектов, предусмотренных инвестиционной программой регулируемой организации	тыс. руб.					
16.	Дата начала строительства (реконструкции) производственных объектов, предусмотренных инвестиционной программой	год					
17.	Дата ввода в эксплуатацию производственных объектов, предусмотренных утвержденной в установленном порядке инвестиционной программой	год					
18.	Источники финансирования инвестиционной программы	-					
19.	Индекс изменения количества активов	%	0	0	0	0	0

Состав тарифа: производство, передача и сбыт тепловой энергии потребителям.

24

Основные показатели деятельности регулируемой организации

ООО "Объединенные коммунальные системы"

котельная № 2 ул. Дачная 2024-2028 г.г

на расчетный период регулирования

2024 -2028 годы

(объем необходимой валовой выручки и основные статьи расходов, принятые для включения в расчет тарифа на тепловую энергию)

№ п/п	Наименование показателя	Ед. изм.	Период регулирования				
			2024 год	2025 год	2026 год	2027 год	2028 год
1.	Операционные (подконтрольные) расходы	тыс. руб.	2008,42	2071,84	2133,17	2196,31	2259,94
1.1.	Расходы на приобретение сырья и материалов	тыс. руб.	143,01	147,52	151,89	156,39	161,02
1.2.	Расходы на ремонт основных средств	тыс. руб.	0,00	0,00	0,00	0,00	0,00
1.3.	Расходы на оплату труда	тыс. руб.	755,23	779,08	802,14	825,88	850,33
1.4.	Расходы на оплату работ и услуг производственного характера по договорам со сторонними организациями	тыс. руб.	848,68	875,48	901,40	928,08	955,55
1.5.	Расходы на оплату иных работ и услуг по договорам с организациями, в т.ч.:	тыс. руб.	97,66	100,74	103,72	106,80	109,96
1.6.	Расходы на служебные командировки	тыс. руб.					
1.7.	Расходы на обучение персонала	тыс. руб.					
1.8.	Лизинговый платеж	тыс. руб.					
1.9.	Арендная плата (объекты кроме производственных)	тыс. руб.					
1.10.	Другие расходы	тыс. руб.	163,85	169,02	174,02	179,17	183,10
2.	Неподконтрольные расходы	тыс. руб.	392,83	408,90	392,58	305,81	369,94
2.1.	Расходы на оплату услуг организаций, осуществляющих регулир. виды деятельности	тыс. руб.	3,33	3,50	3,69	3,85	4,03
2.2.	Арендная плата (производственные объекты)	тыс. руб.	0,00	0,00	0,00	0,00	0,00
2.3.	Концессионная плата	тыс. руб.					
2.4.	Расходы на уплату налогов, сборов и других обязательных платежей, в том числе:	тыс. руб.					
2.4.1.	плата за выбросы и сбросы загрязняющих веществ в окружающую среду, размещение отходов и другие виды негативного воздействия на окружающую среду в пределах установленных нормативов и (или) лимитов	тыс. руб.	0,26	0,26	0,26	0,26	0,26
2.4.2.	расходы на обязательное страхование	тыс. руб.	6,25	6,25	6,25	6,25	6,25
2.4.3.	иные расходы	тыс. руб.	1,87	1,87	1,87	1,87	1,87
2.5.	Отчисления на социальные нужды	тыс. руб.	228,08	235,28	242,25	249,42	313,37
2.6.	Расходы по сомнительным долгам	тыс. руб.					
2.7.	Амортизация основных средств и нематериальных активов	тыс. руб.	73,93	73,93	45,34	44,17	44,17
2.8.	Расходы на выплаты по договорам займа и кредитным договорам, включая проценты по ним	тыс. руб.	0,00	0,00	0,00	0,00	0,00
2.9.	Налог при УСН	тыс. руб.	79,11	87,81	92,94	0,00	0,00
2.10.	Экономия, определенная в прошедшем долгосрочном периоде регулирования и подлежащая учету в текущем долгосрочном периоде регулирования	тыс. руб.					
3.	Расходы на покупку ресурсов	тыс. руб.	5604,27	6074,26	6428,25	6689,91	6962,24
3.1.	Расходы на топливо	тыс. руб.	4290,23	4695,83	4990,49	5190,11	5397,71
3.2.	Расходы на электрическую энергию	тыс. руб.	1309,48	1373,64	1432,71	1494,32	1558,57
3.3.	Расходы на тепловую энергию	тыс. руб.	0,00	0,00	0,00	0,00	0,00
3.4.	Расходы на холодную воду	тыс. руб.	4,56	4,79	5,04	5,48	3,41
3.5.	Расходы на теплоноситель	тыс. руб.	0,00	0,00	0,00	0,00	2,55
3.6.	Расходы на водоотведение	тыс. руб.	0,00	0,00	0,00	0,00	0,00
4.	Прибыль	тыс. руб.	9,07	9,07	9,07	9,07	9,07
5.	Корректировка с целью учета фактических значений	тыс. руб.	-289,09	24,14	132,76	0,00	0,00
6.	Предпринимательская прибыль	тыс. руб.	185,76	192,96	198,18	206,89	206,89
7.	Необходимая валовая выручка	тыс. руб.	7911,26	8781,18	9294,01	9408,00	9808,09
8.	Объем полезного отпуска тепловой энергии	Гкал	3587,80	3587,80	3587,80	3587,80	3587,80
9.	Индекс потребительских цен	-	1,072	1,042	1,040	1,040	1,040
10.	Индекс цен на топливо (с учетом доставки)	-					
9.1.	Индекс цен на природный газ	-	1,112	1,082	1,040	1,040	1,040
9.2.	Индекс цен на мазут	-					
9.3.	Индекс цен на каменный уголь	-					
10.	Индекс цен на электрическую энергию	-	1,056	1,049	1,030	1,030	1,030
11.	Индекс цен на холодную воду (с 01.07)	-	1,044	1,060	1,045	1,045	1,045
12.	Норматив технологических потерь при передаче тепловой энергии, принятый при расчете тарифа на тепловую энергию	Гкал	0,00	0,00	0,00	0,00	0,00
13.	Нормативы удельного расхода условного топлива на отпущенную тепловую энергию, принятые при расчете тарифа на тепловую энергию	кг ут/Гкал	156,30	156,30	156,30	156,30	156,30
14.	Нормативы запасов топлива на источниках тепловой энергии, учтенные при расчете необходимой валовой выручки	т					
15.	Стоимость строительства (реконструкции) производственных объектов, предусмотренных инвестиционной программой регулируемой организации	тыс. руб.					
16.	Дата начала строительства (реконструкции) производственных объектов, предусмотренных инвестиционной программой	год					
17.	Дата ввода в эксплуатацию производственных объектов, предусмотренных утвержденной в установленном порядке инвестиционной программой	год					
18.	Источники финансирования инвестиционной программы	-					
19.	Индекс изменения количества активов	%	0,00	0,00	0,00	0,00	0,00

Состав тарифа: производство тепловой энергии.

Основные показатели деятельности регулируемой организации
ФГБУЗ МЦ "Решма" ФМБА России (Кинешемский район)

на расчетный период регулирования
2024-2028 г.г.

(объем необходимой валовой выручки и основные статьи расходов, принятые для включения в расчет тарифа
на тепловую энергию)

№ п/п	Наименование показателя	Ед. изм.	период регулирования				
			2024 год	2025 год	2026 год	2027 год	2028 год
1.	Операционные (подконтрольные) расходы	тыс. руб.	7 917,806	8 167,850	8 409,618	8 658,543	8 914,836
1.1.	Расходы на приобретение сырья и материалов	тыс. руб.	750,495	774,196	797,112	820,707	844,999
1.2.	Расходы на ремонт основных средств	тыс. руб.	0,000	0,000	0,000	0,000	0,000
1.3.	Расходы на оплату труда	тыс. руб.	6 548,337	6 755,133	6 955,085	7 160,956	7 372,920
1.4.	Расходы на оплату работ и услуг производственного характера по договорам со сторонними организациями	тыс. руб.	518,928	535,316	551,162	567,476	584,273
1.5.	Расходы на оплату иных работ и услуг по договорам с организациями	тыс. руб.	0,000	0,000	0,000	0,000	0,000
1.6.	Арендная плата (объекты кроме производственных)	тыс. руб.	0,000	0,000	0,000	0,000	0,000
1.7.	Другие расходы	тыс. руб.	100,046	103,205	106,260	109,405	112,643
2.	Неподконтрольные расходы	тыс. руб.	3 557,393	3 575,247	3 600,571	3 641,056	3 691,365
2.1.	Расходы на оплату услуг организаций, осуществляющих регулир. виды деятельности	тыс. руб.	173,102	181,938	191,642	200,266	209,278
2.2.	Арендная плата (производственные объекты)	тыс. руб.	0,000	0,000	0,000	0,000	0,000
2.3.	Концессионная плата	тыс. руб.	0,000	0,000	0,000	0,000	0,000
2.4.	Расходы на уплату налогов, сборов и других обязательных платежей	тыс. руб.	1 341,086	1 318,369	1 295,653	1 272,937	1 250,221
2.5.	Отчисления на социальные нужды	тыс. руб.	1 977,598	2 040,050	2 100,436	2 162,609	2 226,622
2.6.	Расходы по сомнительным долгам	тыс. руб.	0,000	0,000	0,000	0,000	0,000
2.7.	Амортизация основных средств	тыс. руб.	65,608	34,889	12,840	5,245	5,245
2.8.	Расходы на выплаты по договорам займа и кредитным договорам, включая проценты по ним	тыс. руб.	0,000	0,000	0,000	0,000	0,000
2.9.	Налог на прибыль	тыс. руб.	0,000	0,000	0,000	0,000	0,000
2.10.	Экономия, определенная в прошедшем долгосрочном периоде регулирования	тыс. руб.	0,000	0,000	0,000	0,000	0,000
3.	Расходы на приобретение энергетических ресурсов, холодной воды и теплоносителя	тыс. руб.	45 965,700	49 912,902	52 663,914	54 648,053	56 715,906
3.1.	Расходы на топливо	тыс. руб.	34 383,005	37 763,346	40 147,143	41 753,028	43 423,150
3.2.	Расходы на электрическую энергию	тыс. руб.	11 414,887	11 974,217	12 333,443	12 703,446	13 084,550
3.3.	Расходы на тепловую энергию	тыс. руб.	0,000	0,000	0,000	0,000	0,000
3.4.	Расходы на холодную воду	тыс. руб.	167,808	175,340	183,328	191,578	208,207
3.5.	Расходы на теплоноситель	тыс. руб.	0,000	0,000	0,000	0,000	0,000
3.6.	Расходы на водоотведение	тыс. руб.	0,000	0,000	0,000	0,000	0,000
4.	Прибыль	тыс. руб.	0,000	0,000	0,000	0,000	0,000
	нормативная прибыль						
	РПП						
5.	Корректировка с целью учета фактических значений	тыс. руб.	- 40,33	43,81	-	-	-
6.	Необходимая валовая выручка	тыс. руб.	57 400,571	61 699,810	64 674,104	66 947,652	69 322,108
7.	Объем полезного отпуска тепловой энергии	Гкал	35 932,00	35 932,00	35 932,00	35 932,00	35 932,00
8.	Объем полезного отпуска тепловой энергии (на реализацию)	Гкал	7 076,40	7 076,40	7 076,40	7 076,40	7 076,40
9.	Индекс потребительских цен	-	1,072	1,042	1,040	1,040	1,040
10.	Индекс цен на природный газ	-	1,112	1,082	1,040	1,040	1,040
11.	Индекс цен на электрическую энергию	-	1,056	1,049	1,030	1,030	1,030
12.	Индекс цен на холодную воду	-	1,044	1,060	1,045	1,045	1,045
13.	Индекс изменения количества активов	%	0,000	0,000	0,000	0,000	0,000
14.	Норматив технологических потерь при передаче тепловой энергии, принятый при расчете тарифа на тепловую энергию	Гкал	4 160,7	4 160,7	4 160,7	4 160,7	4 160,7
15.	Нормативы удельного расхода условного топлива на отпущенную тепловую энергию, принятые при расчете тарифа на тепловую энергию	тут	161,81	161,81	161,8	161,8	161,8

Состав тарифа: производство, передача и сбыт тепловой энергии.

Консультант управления регулирования теплотехники

Э.В.И.

Е.В. Игнатова

Основные показатели деятельности регулируемой организации
МУП "Наволоки" (Кинешемский район) с.Октябрьское

на расчетный период регулирования

2024-2028 г. г.

(объем необходимой валовой выручки и основные статьи расходов, принятые для включения в расчет

№ п/п	Наименование показателя	Ед.изм.	Долгосрочный период				
			2024год	2025год	2026год	2027год	2028год
1.	Операционные (подконтрольные) расходы	тыс. руб.	637,429	657,559	677,023	697,062	717,695
1.1.	Расходы на приобретение сырья и материалов	тыс. руб.	0,000	0,000	0,000	0,000	0,000
1.2.	Расходы на ремонт основных средств	тыс. руб.	0,000	0,000	0,000	0,000	0,000
1.3.	Расходы на оплату труда	тыс. руб.	359,159	370,501	381,468	392,760	404,385
1.4.	Расходы на оплату работ и услуг	тыс. руб.	247,282	255,091	262,642	270,416	278,421
1.5.	Расходы на оплату иных работ и услуг по	тыс. руб.	0,000	0,000	0,000	0,000	0,000
1.6.	Арендная плата (объекты кроме	тыс. руб.	0,000	0,000	0,000	0,000	0,000
1.7.	Другие расходы	тыс. руб.	30,987	31,966	32,912	33,886	34,889
2.	Неподконтрольные расходы	тыс. руб.	193,361	197,497	206,672	219,402	226,605
2.1.	Расходы на оплату услуг организаций,	тыс. руб.	0,000	0,000	0,000	0,000	0,000
2.2.	Арендная плата (производственные объекты)	тыс. руб.	0,000	0,000	0,000	0,000	0,000
2.3.	Концессионная плата	тыс. руб.	0,000	0,000	0,000	0,000	0,000
2.4.	Расходы на уплату налогов, сборов и других	тыс. руб.	0,000	0,000	0,000	0,000	0,000
2.5.	Отчисления на социальные нужды	тыс. руб.	108,466	111,891	115,203	118,613	122,124
2.6.	Расходы по сомнительным долгам	тыс. руб.	0,000	0,000	0,000	0,000	0,000
2.7.	Амортизация основных средств	тыс. руб.	0,000	0,000	0,000	0,000	0,000
2.8.	Расходы на выплаты по договорам займа и	тыс. руб.	0,000	0,000	0,000	0,000	0,000
2.9.	Налог при УСН	тыс. руб.	84,895	85,605	91,469	100,789	104,480
2.10.	Необосновано полученный доход	тыс. руб.					
3.	Расходы на приобретение энергетических	тыс. руб.	7 849,814	8 469,789	8 817,905	9 162,408	9503,728
3.1.	Расходы на топливо	тыс. руб.	0,000	0,000	0,000	0,000	0,000
3.2.	Расходы на прочие энергетические ресурсы	тыс. руб.	7 849,814	8 469,789	8 817,905	9 162,408	9503,728
3.3.	ННЗТ	тыс. руб.	0,000	0,000	0,000	0,000	0,000
3.4.	Расходы на холодную воду	тыс. руб.	0,000	0,000	0,000	0,000	0,000
3.5.	Расходы на теплоноситель	тыс. руб.	0,000	0,000	0,000	0,000	0,000
3.6.	Расходы на водоотведение	тыс. руб.	0,000	0,000	0,000	0,000	0,000
4.	Прибыль	тыс. руб.	0,000	0,000	0,000	0,000	0,000
	Норма прибыли	тыс. руб.					
	РПП	тыс. руб.					
5.	Корректировка с целью учета фактических	тыс.руб.	-191,079	-764,316	-554,732	0,000	0,000
6.	Необходимая валовая выручка	тыс. руб.	8 489,525	8 560,529	9 146,868	10 078,873	10 448,028
8.	Объем полезного отпуска тепловой энергии (в воде)	Гкал	2 826,07	2 845,26	2 845,26	2 845,26	2 845,26
9.	Индекс потребительских цен	-	1,072	1,042	1,040	1,040	1,040
10.	Индекс цен на газ	-	0,000	0,000	0,000	0,000	0,000
11.	Индекс цен на электрическую энергию	-	0,000	0,000	0,000	0,000	0,000
12.	Индекс цен на холодную воду	-	0,000	0,000	0,000	0,000	0,000
13.	Норматив технологических потерь при передаче тепловой энергии, принятый при расчете тарифа на тепловую энергию	Гкал	887,0	887,0	887,0	887,0	887,0
14.	Нормативы удельного расхода условного топлива на отпущенную тепловую энергию, принятые при расчете тарифа на тепловую энергию	тут	0,0	0,0	0,0	0,0	0,0
15.	Индекс изменения количества активов (ИКА)	%	0,0	0,0	0,0	0,0	0,0

Состав тарифа: производство, передача и сбыт тепловой энергии.

Консультант управления регулирования теплотенгетики
Департамента энергетики и тарифов Ивановской области

Е.В. Игнатьева

Основные показатели деятельности регулируемой организации
МУП "Наволоки" (Кинешемский район) п.Лесное

на расчетный период регулирования
2024-2028 г.г.

(объем необходимой валовой выручки и основные статьи расходов, принятые для включения в расчет)

№ п/п	Наименование показателя	Ед. изм.	Долгосрочный период				
			2024 год	2025 год	2026 год	2027 год	2028 год
1.	Операционные (подконтрольные) расходы	тыс. руб.	516,046	532,343	548,100	556,160	572,622
1.1.	Расходы на приобретение сырья и материалов	тыс. руб.	0,000	0,000	0,000	0,000	0,000
1.2.	Расходы на ремонт основных средств	тыс. руб.	0,000	0,000	0,000	0,000	0,000
1.3.	Расходы на оплату труда	тыс. руб.	119,720	123,500	127,156	123,500	127,156
1.4.	Расходы на оплату работ и услуг	тыс. руб.	384,311	396,447	408,182	420,265	432,704
1.5.	Расходы на оплату иных работ и услуг по	тыс. руб.	0,000	0,000	0,000	0,000	0,000
1.6.	Арендная плата (объекты кроме	тыс. руб.	0,000	0,000	0,000	0,000	0,000
1.7.	Другие расходы	тыс. руб.	12,015	12,395	12,762	12,395	12,762
2.	Неподконтрольные расходы	тыс. руб.	91,022	91,600	93,512	91,655	94,387
2.1.	Расходы на оплату услуг организаций,	тыс. руб.	0,000	0,000	0,000	0,000	0,000
2.2.	Арендная плата (производственные объекты)	тыс. руб.	0,000	0,000	0,000	0,000	0,000
2.3.	Концессионная плата	тыс. руб.	0,000	0,000	0,000	0,000	0,000
2.4.	Расходы на уплату налогов, сборов и других	тыс. руб.	0,000	0,000	0,000	0,000	0,000
2.5.	Отчисления на социальные нужды	тыс. руб.	36,155	37,297	38,401	37,297	38,401
2.6.	Расходы по сомнительным долгам	тыс. руб.	0,000	0,000	0,000	0,000	0,000
2.7.	Амортизация основных средств	тыс. руб.	0,000	0,000	0,000	0,000	0,000
2.8.	Расходы на выплаты по договорам займа и	тыс. руб.	0,000	0,000	0,000	0,000	0,000
2.9.	Налог при УСН	тыс. руб.	54,866	54,303	55,111	54,358	55,986
2.10.	Необосновано полученный доход	тыс. руб.					
3.	Расходы на приобретение энергетических	тыс. руб.	4 879,575	4 806,343	4869,524	4 811,782	4956,136
3.1.	Расходы на топливо	тыс. руб.	0,000	0,000	0,000	0,000	0,000
3.2.	Расходы на прочие энергетические ресурсы	тыс. руб.	4 879,575	4 806,343	4869,524	4 811,782	4956,136
3.3.	ННЗТ	тыс. руб.	0,000	0,000	0,000	0,000	0,000
3.4.	Расходы на холодную воду	тыс. руб.	0,000	0,000	0,000	0,000	0,000
3.5.	Расходы на теплоноситель	тыс. руб.	0,000	0,000	0,000	0,000	0,000
3.6.	Расходы на водоотведение	тыс. руб.	0,000	0,000	0,000	0,000	0,000
4.	Прибыль	тыс. руб.	0,000	0,000	0,000	0,000	0,000
	Норма прибыли	тыс. руб.					
5.	Корректировка с целью учета фактических	тыс.руб.	0,000	0,000	0,000	0,000	0,000
6.	Необходимая валовая выручка	тыс. руб.	5 486,643	5 430,286	5 511,136	5 459,597	5 623,145
8.	Объем полезного отпуска тепловой энергии (в	Гкал	3 507,44	3 507,44	3 507,44	3 507,44	3 507,44
9.	Индекс потребительских цен	-	1,072	1,042	1,040	1,040	1,040
10.	Индекс цен на газ	-					
11.	Индекс цен на электрическую энергию	-					
12.	Индекс цен на холодную воду	-					
13.	Норматив технологических потерь при передаче тепловой энергии, принятый при расчете тарифа на тепловую энергию	Гкал	715,5	715,5	715,5	715,5	715,5
14.	Нормативы удельного расхода условного топлива на отпущенную тепловую энергию, принятые при расчете тарифа на тепловую энергию	тут	0,0	0,0	0,0	0,0	0,0
15.	Индекс изменения количества активов (ИКА)	%	0,0	0,0	0,0	0,0	0,0

Состав тарифа: производство, передача и сбыт тепловой энергии.
Консультант управления регулирования теплоэнергетики
Департамента энергетики и тарифов Ивановской области

Е.В. Игнатьева

Основные показатели деятельности регулируемой организации
МУП ЖКХ "Тепловик" (Лухский район)
котельная п.Лух, ул.Первомайская, 101
на расчетный период регулирования 2024-2027 годы

№ п/п	Наименование показателя	Ед.изм.	2024	2025	2026	2027
1.	Операционные (подконтрольные) расходы	тыс. руб.	1 190,828	1 228,435	1 264,796	1 302,234
1.1	Расходы на приобретение сырья и материалов	тыс. руб.	151,558	156,344	160,972	165,737
1.2	Расходы на ремонт основных	тыс. руб.	9,414	9,711	9,998	10,294
1.3.	Расходы на оплату труда	тыс. руб.	861,718	888,931	915,243	942,334
1.4	Расходы на оплату работ и услуг производственного характера по	тыс. руб.	10,188	10,510	10,821	11,141
1.5	Расходы на обучение персонала	тыс. руб.	0,000	0,000	0,000	0,000
1.6	Другие расходы	тыс. руб.	157,950	162,939	167,761	172,727
2.	Неподконтрольные расходы	тыс. руб.	316,713	333,616	343,279	351,215
2.1	Расходы на оплату услуг	тыс. руб.				
2.2	Арендная плата	тыс. руб.				
2.3	Концессионная плата	тыс. руб.				
2.4.	Расходы на уплату налогов,	тыс. руб.	1,250	1,250	1,250	1,250
2.5.	Отчисления на социальные	тыс. руб.	260,239	268,457	276,403	284,585
2.6.	Расходы по сомнительным долгам	тыс. руб.				
2.7.	Амортизация основных средств	тыс. руб.	8,229	8,229	8,229	8,229
2.8.	Налог УСНО	тыс. руб.	46,996	55,680	57,396	57,151
3.	Расходы на приобретение энергетических ресурсов,	тыс. руб.	3 602,959	3 738,086	3 863,707	4 061,664
3.1.	Расходы на топливо	тыс. руб.	3 187,484	3 302,233	3 414,509	3 598,810
3.2.	Расходы на электрическую	тыс. руб.	404,608	424,434	437,167	450,282
3.3.	Расходы на холодную воду	тыс. руб.	10,867	11,419	12,031	12,572
3.4.	Расходы на водоотведение	тыс. руб.				
4.	Корректировка с целью учета	тыс. руб.	-98,938	267,852	267,852	0,000
5.	Необоснованные доходы		-311,973	0,000	0,000	0,000
6.	Нормативная прибыль	тыс. руб.	0,000	0,000	0,000	0,000
7.	РПП	тыс. руб.	0,000	0,000	0,000	0,000
8.	Необходимая валовая выручка	тыс. руб.	4 699,590	5 567,989	5 739,633	5 715,113
9.	Объем полезного отпуска	Гкал	868,26	868,26	868,26	868,26
10.	Объем полезного отпуска	Гкал	868,26	868,26	868,26	868,26
11.	Индекс потребительских цен	-	1,072	1,042	1,040	1,040
12	Индекс цен на уголь	-	1,050	1,036	1,034	1,034
13	Индекс цен на электрическую энергию	-	1,056	1,049	1,030	1,030
14	Индекс цен на холодную воду	-	1,044	1,060	1,045	1,045
15	Индекс изменения количества активов		0%	0%	0%	0%
16	Норматив технологических потерь при передаче тепловой	Гкал	126,1	126,1	126,1	126,1
17	Нормативы удельного расхода условного топлива на	тут	271,90	271,90	271,90	271,90

Состав тарифа: производство тепловой энергии.

Специалист-эксперт

Управления регулирования теплоэнергетики
Департамента энергетики и тарифов Ивановской области



Н. Е. Семенова

Основные показатели деятельности регулируемой организации
МУП ЖКХ "Тепловик" (Лухский район)
котельная п.Лух, м.Сосновый Бор
на расчетный период регулирования на 2024-2027 годы

№ п/п	Наименование показателя	Ед.изм	2024	2025	2026	2027
1.	Операционные (подконтрольные) расходы	тыс. руб.	1 298,469	1 339,475	1 379,124	1 419,946
1.1.	Расходы на приобретение сырья и материалов	тыс. руб.	102,856	106,104	109,245	112,479
1.2.	Расходы на ремонт основных	тыс. руб.	7,259	7,488	7,710	7,938
1.3.	Расходы на оплату труда	тыс. руб.	976,169	1 006,997	1 036,804	1 067,493
1.4.	Расходы на оплату работ и услуг	тыс. руб.	8,066	8,320	8,567	8,820
1.5.	Расходы на обучение персонала	тыс. руб.	0,000	0,000	0,000	0,000
1.6.	Другие расходы	тыс. руб.	204,119	210,565	216,798	223,215
2.	Неподконтрольные расходы	тыс. руб.	334,116	348,275	364,902	369,345
2.1.	Расходы на оплату услуг	тыс. руб.				
2.2.	Расходы на уплату налогов,	тыс. руб.	1,210	1,210	1,210	1,210
2.3.	Отчисления на социальные	тыс. руб.	294,803	304,113	313,115	322,383
2.4.	Расходы по сомнительным	тыс. руб.				
2.5.	Амортизация основных средств	тыс. руб.				
2.6.	Налог УСНО	тыс. руб.	38,102	42,952	50,577	45,752
3.	Расходы на приобретение энергетических ресурсов,	тыс. руб.	2 513,886	2 607,464	2 695,221	2 785,899
3.1.	Расходы на топливо	тыс. руб.	2 277,418	2 359,405	2 439,624	2 522,572
3.2.	Расходы на электрическую	тыс. руб.	232,697	244,099	251,422	258,965
3.3.	Расходы на тепловую энергию	тыс. руб.				
3.4.	Расходы на холодную воду	тыс. руб.	3,771	3,960	4,175	4,363
4.	Нормативная прибыль	тыс. руб.	0,000	0,000	0,000	0,000
5.	РПП	тыс. руб.	0,000	0,000	0,000	0,000
6.	Корректировка с целью учета		-110,051	0,000	618,452	0,000
7.	Необоснованные доходы		-226,177	0,000	0,000	0,000
8.	Необходимая валовая выручка	тыс. руб.	3 810,242	4 295,214	5 057,699	4 575,190
9.	Объем полезного отпуска	Гкал	658,33	658,33	658,33	658,33
10.	Объем полезного отпуска	Гкал	658,33	658,33	658,33	658,33
11.	Индекс потребительских цен	-	1,072	1,042	1,040	1,040
12.	Индекс цен на уголь	-	1,050	1,036	1,034	1,034
13.	Индекс цен на электрическую энергию	-	1,056	1,049	1,030	1,030
14.	Индекс цен на холодную воду	-	1,044	1,060	1,045	1,045
15.	Индекс изменения количества		0%	0%	0%	0%
16.	Норматив технологических потерь при передаче тепловой	Гкал	43,1	43,1	43,1	43,1
17.	Нормативы удельного расхода условного топлива на	тут	275,40	275,40	275,40	275,40

Состав тарифа: производство тепловой энергии.

Специалист-эксперт

Управления регулирования теплоэнергетики
Департамента энергетики и тарифов Ивановской области



Н. Е. Семенова

Основные показатели деятельности регулируемой организации
МУП ЖКХ "Тепловик" (Лухский район)
котельная п.Лух, ул.Первомайская, 14
на расчетный период регулирования 2024-2027 годы

№ п/п	Наименование показателя	Ед.изм.	2024	2025	2026	2027
1.	Операционные (подконтрольные) расходы	тыс. руб.	660,704	681,569	701,744	722,515
1.1.	Расходы на приобретение сырья и материалов	тыс. руб.	2,422	2,498	2,572	2,648
1.2.	Расходы на ремонт основных	тыс. руб.	0,470	0,485	0,499	0,514
1.3.	Расходы на оплату труда	тыс. руб.	605,384	624,502	642,988	662,020
1.4.	Расходы на оплату работ и услуг производственного	тыс. руб.	4,245	4,379	4,509	4,642
1.5.	Расходы на обучение персонала	тыс. руб.	0,000	0,000	0,000	0,000
1.6.	Другие расходы	тыс. руб.	48,183	49,704	51,176	52,691
2.	Неподконтрольные расходы	тыс. руб.	195,746	203,599	208,536	214,725
2.1.	Расходы на оплату услуг организаций, осуществляющих	тыс. руб.				
2.2.	Арендная плата	тыс. руб.				
2.3.	Концессионная плата	тыс. руб.				
2.4.	Расходы на уплату налогов,	тыс. руб.	0,182	0,182	0,182	0,182
2.5.	Отчисления на социальные	тыс. руб.	182,826	188,600	194,182	199,930
2.6.	Расходы по сомнительным	тыс. руб.				
2.7.	Амортизация основных средств	тыс. руб.				
2.8.	Налог УСНО	тыс. руб.	12,738	14,818	14,171	14,613
3.	Расходы на приобретение энергетических ресурсов,	тыс. руб.	472,960	490,235	506,869	524,053
3.1.	Расходы на топливо	тыс. руб.	454,307	470,662	486,665	503,211
3.2.	Расходы на электрическую	тыс. руб.	16,762	17,583	18,110	18,654
3.3.	Расходы на холодную воду	тыс. руб.	1,891	1,990	2,094	2,188
3.4.	Расходы на теплоноситель	тыс. руб.				
3.4.	Расходы на водоотведение	тыс. руб.				
4.	Нормативная прибыль	тыс. руб.	0,000	0,000	0,000	0,000
5.	РПП	тыс. руб.	0,000	0,000	0,000	0,000
6.	Корректировка с целью учета	тыс. руб.	0,000	106,363	0,000	0,000
7.	Необоснованные доходы		-55,618	0,000	0,000	0,000
8.	Необходимая валовая выручка	тыс. руб.	1 273,792	1 481,767	1 417,149	1 461,294
9.	Объем полезного отпуска	Гкал	122,13	122,13	122,13	122,13
10.	Объем полезного отпуска	Гкал	122,13	122,13	122,13	122,13
11.	Индекс потребительских цен	-	1,072	1,042	1,040	1,040
12.	Индекс цен на уголь	-	1,050	1,036	1,034	1,034
13.	Индекс цен на электрическую энергию	-	1,056	1,049	1,030	1,030
14.	Индекс цен на холодную воду	-	1,044	1,060	1,045	1,045
15.	Индекс изменения количества		0%	0%	0%	0%
16.	Норматив технологических	Гкал	13,7	13,7	13,7	13,7
17.	Нормативы удельного расхода условного топлива на	тут	283,70	283,70	283,70	283,70

Состав тарифа: производствотепловой энергии.

Специалист-эксперт

Управления регулирования теплоэнергетики
Департамента энергетики и тарифов Ивановской области



Н. Е. Семенова

Основные показатели деятельности регулируемой организации
МУП ЖКХ "Тепловик" (Лухский район)
котельная п.Лух, ул.Советская
на расчетный период регулирования 2024-2027 годы

№ п/п	Наименование показателя	Ед.изм.	2024	2025	2026	2027
1.	Операционные (подконтрольные) расходы	тыс. руб	818,869	844,729	869,733	895,477
1.1.	Расходы на приобретение сырья и материалов	тыс. руб	66,133	68,221	70,240	72,320
1.2.	Расходы на ремонт основных	тыс. руб	4,205	4,338	4,466	4,598
1.3.	Расходы на оплату труда	тыс. руб	666,283	687,324	707,669	728,616
1.4.	Расходы на оплату работ и услуг производственного характера по	тыс. руб	4,245	4,379	4,509	4,642
1.5.	Расходы на обучение персонала	тыс. руб	0,000	0,000	0,000	0,000
1.6.	Другие расходы	тыс. руб	78,003	80,467	82,849	85,301
2.	Неподконтрольные расходы	тыс. руб	218,549	229,668	236,690	243,479
2.1.	Расходы на оплату услуг	тыс. руб				
2.2.	Арендная плата	тыс. руб				
2.3.	Концессионная плата	тыс. руб				
2.4.	Расходы на уплату налогов, сборов	тыс. руб	0,846	0,846	0,846	0,846
2.5.	Отчисления на социальные нужды	тыс. руб	201,217	207,572	213,716	220,042
2.6.	Расходы по сомнительным долгам	тыс. руб				
2.7.	Амортизация основных средств	тыс. руб				
2.8.	Налог УСНО	тыс. руб	16,486	21,251	22,128	22,591
3.	Расходы на приобретение энергетических ресурсов,	тыс. руб	1 013,105	1 050,658	1 106,348	1 120,104
3.1.	Расходы на топливо	тыс. руб	930,475	963,972	1 017,003	1 030,636
3.2.	Расходы на электрическую	тыс. руб	80,167	84,095	86,618	86,618
3.3.	Расходы на холодную воду	тыс. руб	2,463	2,591	2,727	2,850
3.4.	Расходы на водоотведение	тыс. руб				
4.	Нормативная прибыль	тыс.	0,000	0,000	0,000	0,000
5.	РПП	тыс.	0,000	0,000	0,000	0,000
6.	Корректировка с целью учета		-341,581	0,000	0,000	0,000
7.	Необоснованные доходы		-60,365	0,000	0,000	0,000
8.	Необходимая валовая выручка	тыс. руб	1 648,577	2 125,055	2 212,771	2 259,060
9.	Объем полезного отпуска тепловой	Гкал	143,28	143,28	143,28	143,28
10.	Объем полезного отпуска тепловой	Гкал	143,28	143,28	143,28	143,28
11.	Индекс потребительских цен	-	1,072	1,042	1,040	1,040
12.	Индекс цен на уголь	-	1,050	1,036	1,034	1,034
13.	Индекс цен на электрическую энергию	-	1,056	1,049	1,030	1,030
14.	Индекс цен на холодную воду	-	1,044	1,060	1,045	1,045
15.	Индекс изменения количества		0%	0%	0%	0%
16.	Норматив технологических потерь при передаче тепловой энергии,	Гкал	139,7	139,7	139,7	139,7
17.	Нормативы удельного расхода условного топлива на отпущенную	тут	278,90	278,90	278,90	278,90

Состав тарифа: производство тепловой энергии.

Специалист-эксперт

Управления регулирования теплотехники
Департамента энергетики и тарифов Ивановской области




Н. Е. Семенова

Основные показатели деятельности регулируемой организации
МУП ЖКХ "Тепловик" (Лухский район)
котельная п.Лух, ул.Мира
на расчетный период регулирования 2024-2027 годы

№ п/п	Наименование показателя	Ед.изм.	2024	2025	2026	2027
1.	Операционные (подконтрольные) расходы	тыс. руб	769,201	793,492	816,980	841,162
1.1	Расходы на приобретение сырья и материалов	тыс. руб	2,218	2,288	2,356	2,426
1.2	Расходы на ремонт основных	тыс. руб	0,278	0,287	0,295	0,304
1.3	Расходы на оплату труда	тыс. руб	676,262	697,618	718,268	739,528
1.4	Расходы на оплату работ и услуг производственного характера по	тыс. руб	8,066	8,320	8,567	8,820
1.5	Расходы на обучение персонала	тыс. руб	0,000	0,000	0,000	0,000
1.6	Другие расходы	тыс. руб	82,377	84,978	87,494	90,084
2.	Неподконтрольные расходы	тыс. руб	222,308	232,147	237,074	244,124
2.1	Расходы на оплату услуг	тыс. руб				
2.2	Арендная плата	тыс. руб				
2.3.	Концессионная плата	тыс. руб				
2.4.	Расходы на уплату налогов,	тыс. руб	0,170	0,170	0,170	0,170
2.5.	Отчисления на социальные	тыс. руб	204,231	210,681	216,917	223,338
2.6.	Расходы по сомнительным	тыс. руб				
2.7.	Амортизация основных средств	тыс. руб				
2.8.	Налог УСНО	тыс. руб	17,907	21,297	19,987	20,617
3.	Расходы на приобретение энергетических ресурсов,	тыс. руб	880,951	913,894	944,620	976,365
3.1.	Расходы на топливо	тыс. руб	786,912	815,240	842,959	871,619
3.2.	Расходы на электрическую	тыс. руб	91,976	96,483	99,378	102,359
3.3.	Расходы на холодную воду	тыс. руб	2,063	2,171	2,284	2,387
3.4.	Расходы на водоотведение	тыс. руб				
4.	Нормативная прибыль	тыс. руб	0,000	0,000	0,000	0,000
5.	РПП	тыс. руб	0,000	0,000	0,000	0,000
6.	Корректировка с целью учета	тыс. руб	0,000	190,136	0,000	0,000
7.	Необоснованные доходы	тыс. руб	-81,754	0,000	0,000	0,000
8.	Необходимая валовая выручка	тыс. руб	1 790,706	2 129,670	1 998,674	2 061,651
9.	Объем полезного отпуска	Гкал	224,58	224,58	224,58	224,58
10.	Объем полезного отпуска	Гкал	224,58	224,58	224,58	224,58
11.	Индекс потребительских цен	-	1,072	1,042	1,040	1,040
12	Индекс цен на уголь	-	1,050	1,036	1,034	1,034
13	Индекс цен на электрическую	-	1,056	1,049	1,030	1,030
14	Индекс цен на холодную воду	-	1,044	1,060	1,045	1,045
15	Индекс изменения количества		0%	0%	0%	0%
16	Норматив технологических потерь при передаче тепловой	Гкал	19,2	19,2	19,2	19,2
17	Нормативы удельного расхода условного топлива на	тут	273,80	273,80	273,80	273,80

Состав тарифа: производствотепловой энергии.
Специалист-эксперт

Управления регулирования теплоэнергетики
Департамента энергетики и тарифов Ивановской области

 Н. Е. Семенова

Основные показатели деятельности регулируемой организации
МУП ЖКХ "Тепловик" (Лухский район)
котельная п.Лух, ул.Речная
на расчетный период регулирования 2024-2027 годы

№ п/п	Наименование показателя	Ед.изм.	2024	2025	2026	2027
1.	Операционные (подконтрольные) расходы	тыс. руб	1 197,842	1 235,670	1 272,246	1 309,904
1.1.	Расходы на приобретение сырья и материалов	тыс. руб	53,203	54,883	56,508	58,180
1.2.	Расходы на ремонт основных	тыс. руб	124,241	128,164	131,958	135,864
1.3.	Расходы на оплату труда	тыс. руб	837,604	864,056	889,632	915,965
1.4.	Расходы на оплату работ и услуг производственного характера по	тыс. руб	8,066	8,320	8,567	8,820
1.5.	Расходы на обучение персонала	тыс. руб	0,000	0,000	0,000	0,000
1.6.	Другие расходы	тыс. руб	174,728	180,246	185,582	191,075
2.	Неподконтрольные расходы	тыс. руб	286,780	298,602	315,787	316,685
2.1.	Расходы на оплату услуг	тыс. руб				
2.2.	Арендная плата	тыс. руб				
2.3.	Концессионная плата	тыс. руб				
2.4.	Расходы на уплату налогов,	тыс. руб	0,740	0,740	0,740	0,740
2.5.	Отчисления на социальные нужды	тыс. руб	252,956	260,945	268,669	276,621
2.6.	Расходы по сомнительным долгам	тыс. руб				
2.7.	Амортизация основных средств	тыс. руб	0,000	0,000	0,000	0,000
2.8.	Налог УСНО	тыс. руб	33,084	36,917	46,379	39,324
3.	Расходы на приобретение энергетических ресурсов,	тыс. руб	2 080,901	2 157,432	2 230,395	2 305,785
3.1.	Расходы на топливо	тыс. руб	1 957,724	2 028,202	2 097,160	2 168,464
3.2.	Расходы на электрическую	тыс. руб	117,774	123,545	127,251	131,069
3.3.	Расходы на холодную воду	тыс. руб	5,404	5,686	5,983	6,252
3.4.	Расходы на водоотведение	тыс. руб				
4.	Нормативная прибыль	тыс.	0,000	0,000	0,000	0,000
5.	РПП	тыс.	0,000	0,000	0,000	0,000
6.	Корректировка с целью учета	тыс. руб	0,000	0,000	819,437	0,000
7.	Необоснованные доходы		-257,121	0,000	0,000	0,000
8.	Необходимая валовая выручка	тыс. руб	3 308,403	3 691,704	4 637,864	3 932,374
9.	Объем полезного отпуска	Гкал	706,32	706,32	706,32	706,32
10.	Объем полезного отпуска	Гкал	706,32	706,32	706,32	706,32
11.	Индекс потребительских цен	-	1,072	1,042	1,040	1,040
12.	Индекс цен на уголь	-	1,050	1,036	1,034	1,034
13.	Индекс цен на электрическую	-	1,056	1,049	1,030	1,030
14.	Индекс цен на холодную воду	-	1,044	1,060	1,045	1,045
15.	Индекс изменения количества		0%	0%	0%	0%
16.	Норматив технологических потерь при передаче тепловой энергии.	Гкал	190,8	190,8	190,8	190,8
17.	Нормативы удельного расхода условного топлива на отпущенную	тут	185,10	185,10	185,10	185,10

Состав тарифа: производство тепловой энергии.

Специалист-эксперт

Управления регулирования теплоэнергетики
Департамента энергетики и тарифов Ивановской области



Н. Е. Семенова

Основные показатели деятельности регулируемой организации
МУП ЖКХ "Тепловик" (Лухский район)
котельная п.Лух, ул.Школьная
на расчетный период регулирования 2024-2027 годы

№ п/п	Наименование показателя	Ед.изм.	2024	2025	2026	2027
1.	Операционные (подконтрольные) расходы	тыс. руб.	1 510,558	1 558,261	1 604,386	1 651,876
1.1.	Расходы на приобретение сырья и материалов	тыс. руб.	102,650	105,892	109,026	112,253
1.2.	Расходы на ремонт основных	тыс. руб.	7,058	7,280	7,496	7,718
1.3.	Расходы на оплату труда	тыс. руб.	1 138,652	1 174,610	1 209,379	1 245,177
1.4.	Расходы на оплату работ и услуг производственного	тыс. руб.	8,066	8,320	8,567	8,820
1.5.	Расходы на обучение	тыс. руб.	0,000	0,000	0,000	0,000
1.6.	Другие расходы	тыс. руб.	254,133	262,158	269,918	277,908
2.	Неподконтрольные расходы	тыс. руб.	407,163	428,370	439,691	447,152
2.1.	Расходы на оплату услуг	тыс. руб.				
2.2.	Арендная плата	тыс. руб.				
2.3.	Концессионная плата	тыс. руб.				
2.4.	Расходы на уплату налогов, сборов и других обязательных	тыс. руб.	1,292	1,292	1,292	1,292
2.5.	Отчисления на социальные	тыс. руб.	343,873	354,732	365,232	376,043
2.6.	Расходы по сомнительным	тыс. руб.				
2.7.	Амортизация основных средств	тыс. руб.				
2.8.	Налог УСНО	тыс. руб.	61,999	72,346	73,167	69,817
3.	Расходы на приобретение энергетических ресурсов,	тыс. руб.	4 405,375	4 570,478	4 724,031	4 882,653
3.1.	Расходы на топливо	тыс. руб.	3 905,529	4 046,128	4 183,696	4 325,942
3.2.	Расходы на электрическую	тыс. руб.	489,835	513,837	529,252	545,129
3.3.	Расходы на холодную воду	тыс. руб.	10,012	10,514	11,084	11,583
3.4.	Расходы на теплоноситель	тыс. руб.				
3.4.	Расходы на водоотведение	тыс. руб.				
4.	Нормативная прибыль	тыс. руб.	0,000	0,000	0,000	0,000
5.	РПП	тыс. руб.	0,000	0,000	0,000	0,000
6.	Корректировка с целью учета		260,392	677,495	548,567	0,000
7.	Необоснованные доходы					-
8.	Необходимая валовая выручка	тыс. руб.	6 583,489	7 234,605	7 316,676	6 981,681
9.	Объем полезного отпуска	Гкал	1 029,97	1 029,97	1 029,97	1 029,97
10.	Объем полезного отпуска	Гкал	1 029,97	1 029,97	1 029,97	1 029,97
11.	Индекс потребительских цен	-	1,072	1,042	1,040	1,040
12.	Индекс цен на уголь	-	1,050	1,036	1,034	1,034
13.	Индекс цен на электрическую	-	1,056	1,049	1,030	1,030
14.	Индекс цен на холодную воду	-	1,044	1,060	1,045	1,045
15.	Индекс изменения количества		0%	0%	0%	0%
16.	Норматив технологических	Гкал	218,7	218,7	218,7	218,7
17.	Нормативы удельного расхода	тут	265,30	265,30	265,30	265,30

Состав тарифа: производство тепловой энергии.

Специалист-эксперт

Управления регулирования теплоэнергетики

Департамента энергетики и тарифов Ивановской области



Н. Е. Семенова

Основные показатели деятельности регулируемой организации
МУП ЖКХ "Тепловик" (Лухский район)
котельная с.Тимирязево
на расчетный период регулирования 2024-2027 годы

№ п/п	Наименование показателя	Ед.изм.	2024	2025	2026	2027
1.	Операционные (подконтрольные) расходы	тыс. руб.	1 078,572	1 112,633	1 145,567	1 179,476
1.1.	Расходы на приобретение сырья и материалов	тыс. руб.	34,713	35,810	36,870	37,961
1.2	Расходы на ремонт основных	тыс. руб.	9,414	9,711	9,998	10,294
1.3	Расходы на оплату труда	тыс. руб.	809,517	835,081	859,800	885,250
1.4	Расходы на оплату работ и услуг производственного характера по	тыс. руб.	8,066	8,320	8,567	8,820
1.5	Расходы на обучение персонала	тыс. руб.	0,000	0,000	0,000	0,000
1.6	Другие расходы	тыс. руб.	216,863	223,711	230,333	237,151
2.	Неподконтрольные расходы	тыс. руб.	300,009	311,250	324,447	329,238
2.1	Расходы на оплату услуг	тыс. руб.				
2.2	Арендная плата	тыс. руб.				
2.3	Концессионная плата	тыс. руб.				
2.4	Расходы на уплату налогов,	тыс. руб.	0,390	0,390	0,390	0,390
2.5	Отчисления на социальные	тыс. руб.	244,474	252,194	259,659	267,345
2.6	Расходы по сомнительным долгам	тыс. руб.				
2.7	Амортизация основных средств	тыс. руб.	15,399	15,399	15,399	15,399
2.8	Налог УСНО	тыс. руб.	39,746	43,266	48,998	46,103
3.	Расходы на приобретение энергетических ресурсов,	тыс. руб.	2 798,841	2 902,715	3 000,518	3 101,583
3.1	Расходы на топливо	тыс. руб.	2 560,288	2 652,459	2 742,642	2 835,892
3.2	Расходы на электрическую	тыс. руб.	233,795	245,251	252,609	260,187
3.3	Расходы на холодную воду	тыс. руб.	4,757	5,005	5,267	5,504
3.4	Расходы на водоотведение	тыс. руб.	0,000	0,000	0,000	0,000
4.	Нормативная прибыль	тыс. руб.	0,000	0,000	0,000	0,000
5.	РПП	тыс. руб.	0,000	0,000	0,000	0,000
6.	Корректировка с целью учета фактических значений	тыс. руб.	-46,626	0,000	429,292	0,000
7.	Необоснованные доходы	тыс. руб.	-156,212	0,000	0,000	0,000
8.	Необходимая валовая выручка	тыс. руб.	3 974,584	4 326,598	4 899,825	4 610,297
9.	Объем полезного отпуска	Гкал	592,21	592,21	592,21	592,21
10.	Объем полезного отпуска	Гкал	592,21	592,21	592,21	592,21
11.	Индекс потребительских цен	-	1,072	1,042	1,040	1,040
12.	Индекс цен на уголь	-	1,050	1,036	1,034	1,034
13.	Индекс цен на электрическую	-	1,056	1,049	1,030	1,030
14.	Индекс цен на холодную воду	-	1,044	1,060	1,045	1,045
15.	Индекс изменения количества		0%	0%	0%	0%
16.	Норматив технологических потерь при передаче тепловой	Гкал	144,2	144,2	144,2	144,2
17.	Нормативы удельного расхода условного топлива на	тут	294,90	294,90	294,90	294,90

Состав тарифа: производство тепловой энергии.

Специалист-эксперт

Управления регулирования теплотехники
Департамента энергетики и тарифов Ивановской области



Н. Е. Семенова

Основные показатели деятельности регулируемой организации
МУП ЖКХ "Тепловик" (Лухский район)
котельная д.Рябово
на расчетный период регулирования 2024-2027 годы

№ п/п	Наименование показателя	Ед.изм.	2024	2025	2026	2027
1.	Операционные (подконтрольные) расходы	тыс. руб.	2 604,712	2 686,969	2 766,504	2 848,392
1.1	Расходы на приобретение сырья и материалов	тыс. руб.	102,866	106,114	109,255	112,489
1.2	Расходы на ремонт основных	тыс. руб.	305,523	315,172	324,501	334,106
1.3	Расходы на оплату труда	тыс. руб.	1 785,521	1 841,908	1 896,429	1 952,563
1.4	Расходы на оплату работ и услуг производственного	тыс. руб.	8,066	8,320	8,567	8,820
1.5	Расходы на обучение	тыс. руб.	0,000	0,000	0,000	0,000
1.6	Другие расходы	тыс. руб.	402,736	415,455	427,752	440,413
2.	Неподконтрольные расходы	тыс. руб.	650,572	672,511	689,815	703,369
2.1	Расходы на оплату услуг	тыс. руб.				
2.2	иные расходы (налог на	тыс. руб.				
2.3.	Концессионная плата	тыс. руб.				
2.4.	Расходы на уплату налогов,	тыс. руб.	1,320	1,320	1,320	1,320
2.5.	Отчисления на социальные	тыс. руб.	539,227	556,256	572,721	589,674
2.6.	Расходы по сомнительным	тыс. руб.				
2.7.	Амортизация основных средств	тыс. руб.	8,900	7,417	0,000	0,000
2.8.	Налог УСНО	тыс. руб.	101,124	107,518	115,774	112,375
3.	Расходы на приобретение энергетических ресурсов,	тыс. руб.	6 935,814	7 192,292	7 434,956	7 685,714
3.1.	Расходы на топливо	тыс. руб.	6 416,564	6 647,560	6 873,577	7 107,279
3.2.	Расходы на электрическую	тыс. руб.	506,328	531,138	547,072	563,484
3.3.	Расходы на холодную воду	тыс. руб.	12,922	13,593	14,307	14,951
3.4.	Расходы на водоотведение	тыс. руб.	0,000	0,000	0,000	0,000
4.	Нормативная прибыль	тыс. руб.	0,000	0,000	0,000	0,000
5.	РПП	тыс. руб.	0,000	0,000	0,000	0,000
6.	Корректировка с целью учета		566,199	200,000	686,115	0,000
7.	Необоснованные доходы		-644,893	0,000	0,000	0,000
8.	Необходимая валовая выручка	тыс. руб.	10 112,404	10 751,772	11 577,390	11 237,475
9.	Объем полезного отпуска	Гкал	1 260,06	1 260,06	1 260,06	1 260,06
10.	Объем полезного отпуска	Гкал	1 260,06	1 260,06	1 260,06	1 260,06
11.	Индекс потребительских цен	-	1,072	1,042	1,040	1,040
12.	Индекс цен на уголь	-	1,050	1,036	1,034	1,034
13.	Индекс цен на электрическую	-	1,056	1,049	1,030	1,030
14.	Индекс цен на холодную воду	-	1,044	1,060	1,045	1,045
15.	Индекс изменения количества		0%	0%	0%	0%
16.	Норматив технологических потерь при передаче тепловой	Гкал	399,8	399,8	399,8	399,8
17.	Нормативы удельного расхода условного топлива на	тут	263,80	263,80	263,80	263,80

Состав тарифа: производство тепловой энергии.

Специалист-эксперт

Управления регулирования теплотарифов
Департамента энергетики и тарифов Ивановской области



Н. Е. Семенова

Основные показатели деятельности регулируемой организации
МУП ЖКХ "Тепловик" (Лухский район)
котельная д.Городок
на расчетный период регулирования 2024-2027 годы

№ п/п	Наименование показателя	Ед.изм.	2024	2025	2026	2027
1.	Операционные (подконтрольные) расходы	тыс. руб.	2 484,573	2 563,035	2 638,901	2 717,013
1.1.	Расходы на приобретение сырья и материалов	тыс. руб.	54,163	55,874	57,528	59,231
1.2.	Расходы на ремонт основных	тыс. руб.	4,701	4,850	4,994	5,141
1.3.	Расходы на оплату труда	тыс. руб.	2 044,090	2 108,642	2 171,058	2 235,322
1.4.	Расходы на оплату работ и услуг производственного	тыс. руб.	8,066	8,320	8,567	8,820
1.5.	Расходы на обучение персонала	тыс. руб.	0,000	0,000	0,000	0,000
1.6.	Другие расходы	тыс. руб.	373,552	385,349	396,755	408,499
2.	Неподконтрольные расходы	тыс. руб.	723,818	755,996	783,405	796,618
2.1.	Расходы на оплату услуг	тыс. руб.				
2.2.	Арендная плата	тыс. руб.				
2.3.	Концессионная плата	тыс. руб.				
2.4.	Расходы на уплату налогов,	тыс. руб.	1,490	1,490	1,490	1,490
2.5.	Отчисления на социальные	тыс. руб.	617,315	636,810	655,660	675,067
2.6.	Расходы по сомнительным	тыс. руб.				
2.7.	Амортизация основных средств	тыс. руб.				
2.8.	Налог УСНО	тыс. руб.	105,013	117,696	126,255	120,061
3.	Расходы на приобретение энергетических ресурсов,	тыс. руб.	7 661,982	7 950,590	8 217,114	8 492,483
3.1.	Расходы на топливо	тыс. руб.	6 682,422	6 922,990	7 158,371	7 401,756
3.2.	Расходы на электрическую	тыс. руб.	966,146	1 013,487	1 043,892	1 075,209
3.3.	Расходы на холодную воду	тыс. руб.	13,413	14,113	14,850	15,519
3.4.	Расходы на водоотведение	тыс. руб.				
4.	Нормативная прибыль	тыс. руб.	0,000	0,000	0,000	0,000
5.	РПП	тыс. руб.	0,000	0,000	0,000	0,000
6.	Корректировка с целью учета		296,387	500,000	986,108	0,000
7.	Необоснованные доходы		-665,502	0,000	0,000	0,000
8.	Необходимая валовая выручка	тыс. руб.	10 501,257	11 769,621	12 625,528	12 006,114
9.	Объем полезного отпуска	Гкал	2 023,00	2 023,00	2 023,00	2 023,00
10.	Объем полезного отпуска	Гкал	2 023,00	2 023,00	2 023,00	2 023,00
11.	Индекс потребительских цен	-	1,072	1,042	1,040	1,040
12.	Индекс цен на уголь	-	1,050	1,036	1,034	1,034
13.	Индекс цен на электрическую энергию	-	1,056	1,049	1,030	1,030
14.	Индекс цен на холодную воду	-	1,044	1,060	1,045	1,045
15.	Индекс изменения количества		0%	0%	0%	0%
16.	Норматив технологических потерь при передаче тепловой	Гкал	174,8	174,8	174,8	174,8
17.	Нормативы удельного расхода условного топлива на	тут	257,90	257,90	257,90	257,90

Состав тарифа: производство тепловой энергии.

Специалист-эксперт

Управления регулирования теплоэнергетики
Департамента энергетики и тарифов Ивановской области

 Н. Е. Семенова


Основные показатели деятельности регулирующей организации ООО "ТЕПЛОПРОМ ПЛЮС" на 2023-2025 годы

(объем необходимой валовой выручки и основные статьи расходов, принятые для включения в расчет тарифа на тепловую энергию)

№ п/п	Наименование показателя	Ед.изм.	Период регулирования								
			2023 год		2024 год		2025 год				
			Всего	Передана для отпуска ТЭ в воде	Прогноз Производство	Передана для отпуска ТЭ в воде	Прогноз Производство	Передана для отпуска ТЭ в воде			
1.	Операционные (подконтрольные) расходы	тыс. руб.	13 870,482	9 801,420	14 335,975	10 130,356	15 044,172	10 630,795	6 676,305	4 413,377	
1.1	Расходы на приобретение сырья и материалов	тыс. руб.	2 240,186	1 089,241	2 315,367	1 125,799	2 429,746	1 181,413	2 448,333	1 248,333	
1.2	Расходы на ремонт основных средств	тыс. руб.	0,000	0,000	0,000	0,000	0,000	0,000	0,000	0,000	
1.3	Расходы на оплату труда	тыс. руб.	10 786,983	8 095,876	5 027,814	11 148,994	8 274,553	5 196,548	11 699,754	8 683,316	5 453,257
1.4	Расходы на оплату работ и услуг производственного характера по договорам со сторонними организациями	тыс. руб.	313,635	281,635	176,871	32,000	324,161	291,087	182,807	33,074	305,466
1.5	Расходы на оплату иных работ и услуг по договорам с организациями	тыс. руб.	0,000	0,000	0,000	0,000	0,000	0,000	0,000	0,000	0,000
1.6	Расходы на служебные командировки	тыс. руб.	0,000	0,000	0,000	0,000	0,000	0,000	0,000	0,000	0,000
1.7	Расходы на обучение персонала	тыс. руб.	0,000	0,000	0,000	0,000	0,000	0,000	0,000	0,000	0,000
1.8	Арендные непроизводственных объектов	тыс. руб.	0,000	0,000	0,000	0,000	0,000	0,000	0,000	0,000	0,000
1.9	Другие расходы	тыс. руб.	529,678	424,666	266,697	105,012	547,454	438,917	275,647	108,536	574,198
2.	Неподконтрольные расходы	тыс. руб.	3 499,727	2 640,711	1 658,408	859,015	3 683,113	2 795,649	1 753,625	890,464	2 918,101
2.1	Расходы на оплату услуг организаций, осуществляющих регулярные виды деятельности	тыс. руб.	119,995	109,085	68,507	10,911	122,561	111,450	69,791	11,111	128,928
2.2	Арендная плата (производственные объекты)	тыс. руб.	122,063	113,852	71,501	8,210	193,556	182,284	114,477	191,830	178,488
2.3	Компенсируемая плата	тыс. руб.	0,000	0,000	0,000	0,000	0,000	0,000	0,000	0,000	0,000
2.4	Расходы на уплату налогов, сборов и других обязательных платежей	тыс. руб.	0,000	0,000	0,000	0,000	0,000	0,000	0,000	0,000	0,000
2.5	Отчисления на социальные нужды	тыс. руб.	3 257,669	2 417,774	1 518,400	839,894	3 366,996	2 498,915	1 569,357	868,081	3 533,326
2.6	Расходы по сомнительным долгам	тыс. руб.	0,000	0,000	0,000	0,000	0,000	0,000	0,000	0,000	0,000
2.7	Амортизация основных средств	тыс. руб.	0,000	0,000	0,000	0,000	0,000	0,000	0,000	0,000	0,000
2.8	Расходы на выплаты по договорам займа и кредитным договорам, включая проценты по ним	тыс. руб.	0,000	0,000	0,000	0,000	0,000	0,000	0,000	0,000	0,000
2.9	Надои на прибыль	тыс. руб.	0,000	0,000	0,000	0,000	0,000	0,000	0,000	0,000	0,000
2.10	Экономия, определенная в процессе долгосрочным периоде регулирования	тыс. руб.	0,000	0,000	0,000	0,000	0,000	0,000	0,000	0,000	0,000
3.	Расходы на приобретение энергетических ресурсов, тепловой воды и тепловых потерь	тыс. руб.	20 783,940	19 603,315	12 311,124	1 180,725	21 850,597	20 615,112	12 866,027	1 235,485	23 730,098
3.1	Расходы на топливо	тыс. руб.	17 577,475	17 577,475	11 038,928	0,000	18 496,312	18 496,312	11 537,599	0,000	20 209,739
3.2	Расходы на электрическую энергию	тыс. руб.	1 993,579	1 988,827	752,882	793,752	2 104,164	2 265,962	795,044	838,202	2 207,268
3.3	Расходы на тепловую энергию	тыс. руб.	0,000	0,000	0,000	0,000	0,000	0,000	0,000	0,000	0,000
3.4	Расходы на холодную воду	тыс. руб.	33,375	25,777	16,188	7,597	34,079	26,336	16,492	7,743	35,846
3.5	Расходы на водоснабжение	тыс. руб.	1 180,511	801,135	503,125	379,376	1 216,042	826,502	516,892	389,540	1 277,245
3.6	Расходы на водоотведение	тыс. руб.	0,000	0,000	0,000	0,000	0,000	0,000	0,000	0,000	0,000
4.	Нормативная прибыль	тыс. руб.	0,000	0,000	0,000	0,000	0,000	0,000	0,000	0,000	0,000
5.	Расчетная предпринимательская прибыль	тыс. руб.	1 028,834	723,294	454,202	305,440	1 068,669	752,099	472,204	316,578	1 120,931
6.	Корректировка с целью учета фактических значений	тыс. руб.	0,000	0,000	0,000	0,000	0,000	0,000	0,000	0,000	0,000
7.	Экономически обоснованные доходы, подлежащие включению в п. 9 Основ	тыс. руб.	0,000	0,000	0,000	0,000	0,000	0,000	0,000	0,000	0,000
8.	Необходимая валовая выручка	тыс. руб.	39 182,982	32 768,740	20 579,278	6 414,242	40 938,354	34 290,207	21 453,877	6 648,147	43 749,284
9.	Оплата услуг по передаче тепловой энергии по сетям ООО "Теплопром Плюс"	тыс. руб.	0,000	0,000	0,000	0,000	0,000	0,000	0,000	0,000	0,000
10.	Объем отпусков тепловой энергии с коллекторов	тыс. Гкал	-	16,483	10,351	-	-	16,483	-	-	16,483
11.	Объем полезного отпуска тепловой энергии от сетей	тыс. Гкал	-	105,3	102,4	102,4	102,4	102,4	102,4	102,4	102,4
12.	Индекс потребительских цен	-	-	105,3	102,4	102,4	102,4	102,4	102,4	102,4	102,4
13.	Индекс цен производителей	-	-	105,3	102,4	102,4	102,4	102,4	102,4	102,4	102,4
14.	Индекс цен на природный газ (с 1 июля)	-	-	105,3	102,4	102,4	102,4	102,4	102,4	102,4	102,4
15.	Индекс цен на транспортировку газа (с 1 июля)	-	-	105,3	102,4	102,4	102,4	102,4	102,4	102,4	102,4
16.	Индекс цен на электрическую энергию	-	-	105,3	102,4	102,4	102,4	102,4	102,4	102,4	102,4
17.	Индекс цен на холодную воду	-	-	105,3	102,4	102,4	102,4	102,4	102,4	102,4	102,4
18.	Норматив технологических потерь при передаче тепловой энергии, утвержденный и принятый при расчете тарифа на тепловую энергию	тыс. Гкал	-	-	-	1,491	-	-	-	1,491	-
19.	Норматив условного расхода условного топлива на отпущенную тепловую энергию, утвержденные и принятые при расчете тарифа на тепловую энергию	кг/утГкал	-	176,2	176,2	-	-	176,2	176,2	-	176,2

Состав тарифа: производство, передача и сбыт тепловой энергии потребителям.

Консультант управления регулирования теплоснабжения
 Департамента энергетики и тарифов Ивановской области



A.P. Корякин


Основные показатели деятельности регулируемой организации ООО "ТЕПЛОПРОМ ПИНОС" на 2023-2025 годы

(объем необходимой валовой выручки и основные статьи расходов, принятые для включения в расчет тарифа на теплоноситель)

№ п/п	Наименование показателя	Едизм.	Период регулирования				в т.ч. в воде	2025 год	в т.ч. в воде	2025 год	в т.ч. в воде
			2023 год	2024 год	2024 год	2024 год					
1.	Операционные (подконтрольные) расходы	тыс. руб.	2 398,013	2 478,490	813,643	2 599,455	853,353				
1.1	Расходы на приобретение сырья и материалов	тыс. руб.	361,462	118,661	373,593	392,048	128,702				
1.2	Расходы на ремонт основных средств	тыс. руб.	0,000	0,000	0,000	0,000	0,000				
1.3	Расходы на оплату труда	тыс. руб.	1 946,601	639,034	2 011,929	660,480	693,107				
1.4	Расходы на оплату работ и услуг производственного характера по договорам со сторонними организациями	тыс. руб.	0,000	0,000	0,000	0,000	0,000				
1.5	Расходы на оплату иных работ и услуг по договорам с организациями	тыс. руб.	0,000	0,000	0,000	0,000	0,000				
1.6	Расходы на служебные командировки	тыс. руб.	0,000	0,000	0,000	0,000	0,000				
1.7	Расходы на обучение персонала	тыс. руб.	0,000	0,000	0,000	0,000	0,000				
1.8	Другие расходы	тыс. руб.	89,949	29,529	92,968	30,520	96,088				
2.	Неподконтрольные расходы	тыс. руб.	587,874	192,988	607,603	199,465	209,318				
2.1	Расходы на оплату услуг организаций, осуществляющих регулировку деятельности	тыс. руб.	0,000	0,000	0,000	0,000	0,000				
2.2	Арендная плата (производственные объекты)	тыс. руб.	0,000	0,000	0,000	0,000	0,000				
2.3	Концессионная плата	тыс. руб.	0,000	0,000	0,000	0,000	0,000				
2.4	Расходы на уплату налогов, сборов и других обязательных платежей	тыс. руб.	0,000	0,000	0,000	0,000	0,000				
2.5	Отчисления на социальные нужды	тыс. руб.	587,874	192,988	607,603	199,465	637,618				
2.6	Расходы по сомнительным долгам	тыс. руб.	0,000	0,000	0,000	0,000	0,000				
2.7	Амортизация основных средств	тыс. руб.	0,000	0,000	0,000	0,000	0,000				
2.8	Расходы на выплаты по договорам займа и кредитным договорам, включая проценты по ним	тыс. руб.	0,000	0,000	0,000	0,000	0,000				
2.9	Налог на прибыль	тыс. руб.	0,000	0,000	0,000	0,000	0,000				
2.10	Экономия, определенная в прошелем долгосрочном периоде регулирования	тыс. руб.	0,000	0,000	0,000	0,000	0,000				
3.	Расходы на приобретение энергетических ресурсов, холодной воды и теплоносителя	тыс. руб.	610,144	200,299	625,461	205,327	215,980				
3.1	Расходы на топливо	тыс. руб.	0,000	0,000	0,000	0,000	0,000				
3.2	Расходы на электрическую энергию	тыс. руб.	55,695	18,284	58,814	19,308	61,696				
3.3	Расходы на тепловую энергию	тыс. руб.	0,000	0,000	0,000	0,000	0,000				
3.4	Расходы на холодную воду	тыс. руб.	541,150	177,649	553,055	181,558	581,909				
3.5	Расходы на теплоноситель	тыс. руб.	0,000	0,000	0,000	0,000	0,000				
3.6	Расходы на водоотведение	тыс. руб.	13,300	4,366	13,592	4,462	14,306				
4.	Нормативная прибыль	тыс. руб.	0,000	0,000	0,000	0,000	0,000				
5.	Расчетная предпринимательская прибыль	тыс. руб.	0,000	0,000	0,000	0,000	0,000				
6.	Корректировка с целью учета фактических значений	тыс. руб.	0,000	0,000	0,000	0,000	0,000				
7.	Необходимая валовая выручка	тыс. руб.	3 596,031	1 180,511	3 711,554	1 218,435	3 894,984				
8.	Объем воды, вырабатываемой на водоподготовительных установках источника тепловой энергии	тыс. куб.м	16,413	5,388	16,413	5,388	16,413				
9.	Индекс потребительских цен	-	105,8	105,8	107,2	107,2	104,2				
10.	Индекс цен производителей	-	102,4	102,4	108,6	108,6	103,8				
11.	Индекс цен на электрическую энергию	-	112,0	112,0	105,6	105,6	104,9				
12.	Индекс цен на холодную воду	-	108,3	108,3	104,4	104,4	106,0				

Состав тарифа: производство теплоносителя.


Консультант управления регулирования теплотехники
 Департамента энергетики и тарифов Ивановской области


 А.Р. Корнилов

Основные показатели для расчета тарифа на горячую воду
регулируемой организации
ООО "ТЕПЛОПРОМ ПЛЮС" на 2023 год
(с использованием закрытой системы горячего водоснабжения)

№ п/п	Показатели для расчета тарифа на горячую воду	Единицы измерения	Значение показателя	Реквизиты постановления Департамента, которым утвержден тариф
1	2	3	4	5
1	Тариф на тепловую энергию	руб./Гкал	3 104,49	от 27.10.2023 № 41-т/15
2	Тариф на холодную воду	руб./куб.м	32,05	от 27.12.2019 N 61-к/1 (ред. от 24.11.2022)

Консультант управления
регулирования теплоэнергетики



А.Р. Корнилов