

Основные показатели деятельности регулируемой организации  
ООО "КЭС-Савино" (система котельная ул. Первомайская, котельная ул. Железнодорожная).

на расчетный период регулирования  
2024-2026 годы

(объем необходимой валовой выручки и основные статьи расходов, принятые для включения в расчет тарифа на тепловую энергию)

№ п/п	Наименование показателя	Ед.изм.	Период регулирования								
			2024 год			2025 год			2026 год		
			Итого	Производство	Передача	Итого	Производство	Передача	Итого	Производство	Передача
<b>1.</b>	<b>Операционные (подконтрольные) расходы</b>	тыс. руб.	<b>11 513,979</b>	<b>8 351,818</b>	<b>3 162,161</b>	<b>12 743,168</b>	<b>8 822,935</b>	<b>3 920,233</b>	<b>15 440,953</b>	<b>11 404,681</b>	<b>4 036,272</b>
1.1.	Расходы на приобретение сырья и материалов	тыс. руб.	301,791	266,361	35,429	325,309	281,386	43,923	408,948	363,725	45,223
1.2.	Расходы на ремонт основных средств	тыс. руб.	2 466,423	0,000	2 466,423	3 057,705	0,000	3 057,705	3 148,213	0,000	3 148,213
1.3.	Расходы на оплату труда	тыс. руб.	7 301,752	6 657,082	644,670	7 831,819	7 032,601	799,218	9 913,339	9 090,464	822,875
1.4.	Расходы на оплату работ и услуг производственного характера по договорам со сторонними организациями	тыс. руб.	788,649	774,169	14,480	835,790	817,839	17,951	1 075,636	1 057,153	18,483
1.5.	Расходы на оплату иных работ и услуг по договорам с организациями	тыс. руб.	-	-	-	-	-	-	-	-	-
1.6.	Расходы на обучение персонала	тыс. руб.	18,737	17,579	1,158	20,006	18,570	1,436	25,483	24,004	1,479
1.7.	Другие расходы	тыс. руб.	636,627	636,627	0,000	672,539	672,539	0,000	869,335	869,335	0,000
<b>2.</b>	<b>Неподконтрольные расходы</b>	тыс. руб.	<b>4 226,830</b>	<b>2 851,569</b>	<b>1 375,261</b>	<b>7 503,296</b>	<b>3 391,895</b>	<b>4 111,401</b>	<b>10 110,656</b>	<b>5 991,428</b>	<b>4 119,228</b>
2.1.	Расходы на оплату услуг организаций, осуществляющих услуги вилы деятельности	тыс. руб.	24,505	24,505	0,000	25,975	25,975	0,000	27,144	27,144	0,000
2.2.	Арендная плата (производственные объекты)	тыс. руб.	707,948	467,948	240,000	707,948	467,948	240,000	707,948	467,948	240,000
2.3.	Концессионная плата	тыс. руб.	0,000	0,000	0,000	0,000	0,000	0,000	0,000	0,000	0,000
2.4.	Расходы на уплату налогов, сборов и других обязательных платежей	тыс. руб.	13,240	13,240	0,000	13,240	13,240	0,000	13,240	13,240	0,000
2.5.	Отчисления на социальные нужды	тыс. руб.	2 205,129	2 010,439	194,690	2 365,209	2 123,845	241,364	2 993,828	2 745,320	248,508
2.6.	Расходы по сомнительным долгам	тыс. руб.	-	-	-	-	-	-	-	-	-
2.7.	Амортизация основных средств	тыс. руб.	13,932	13,932	0,000	13,932	13,932	0,000	13,932	13,932	0,000
	Амортизация основных средств и нематериальных активов (Согласно утвержденного ИП)	тыс. руб.	877,049	0,000	877,049	3 875,989	367,793	3 508,196	5 778,041	2 269,845	3 508,196
2.8.	Расходы на выплаты по договорам займа и кредитным соглашениям, включая проценты по ним	тыс. руб.	0,000	0,000	0,000	0,000	0,000	0,000	0,000	0,000	0,000
2.9.	Налог на прибыль (УСНО)	тыс. руб.	385,026	321,504	63,522	501,000	379,159	121,841	576,521	453,997	122,524
2.10.	Экономия, определенная в прошедшем долгосрочном периоде регулирования	тыс. руб.	-	-	-	-	-	-	-	-	-
<b>3.</b>	<b>Расходы на приобретение энергетических ресурсов, холодной воды и теплоносителя</b>	тыс. руб.	<b>18 185,151</b>	<b>17 819,969</b>	<b>365,182</b>	<b>23 132,286</b>	<b>22 321,147</b>	<b>811,139</b>	<b>25 265,528</b>	<b>24 426,201</b>	<b>839,326</b>
3.1.	Расходы на топливо	тыс. руб.	13 504,632	13 504,632	0,000	17 656,739	17 656,739	0,000	17 857,503	17 857,503	0,000
3.2.	Расходы на электрическую энергию	тыс. руб.	4 434,139	4 231,821	202,318	4 985,080	4 491,412	493,669	6 897,042	6 388,563	508,479
3.3.	Расходы на тепловую энергию	тыс. руб.	0,000	0,000	0,000	0,000	0,000	0,000	0,000	0,000	0,000
3.4.	Расходы на холодную воду	тыс. руб.	18,014	13,671	4,343	13,737	13,737	0,000	14,165	14,165	0,000
3.5.	Расходы на теплоноситель	тыс. руб.	228,366	69,845	158,521	476,730	159,259	317,471	496,818	165,970	330,848
3.6.	Расходы на водоотведение	тыс. руб.	0,000	0,000	0,000	0,000	0,000	0,000	0,000	0,000	0,000
4.	Прибыль	тыс. руб.	3 277,767	0,000	3 277,767	5 435,174	2 536,011	2 899,163	5 186,965	2 379,163	2 807,802
5.	Норма прибыли		-	-	-	-	-	-	-	-	-
6.	Предпринимательская прибыль	тыс. руб.	1021,066	775,936	245,130	1286,101	843,962	442,139	1647,982	1198,240	449,741
	Экономически необоснованные доходы	тыс. руб.	-1700,363	0,000	-1700,363	0,000	0,000	0,000	0,000	0,000	0,000
	Корректировка с целью учета фактических значений	тыс. руб.	1978,152	2351,079	-372,927	0,000	0,000	0,000	0,000	0,000	0,000
<b>7.</b>	<b>Необходимая валовая выручка</b>	тыс. руб.	<b>38 502,582</b>	<b>32 150,372</b>	<b>6 352,210</b>	<b>50 100,025</b>	<b>37 915,950</b>	<b>12 184,075</b>	<b>57 652,084</b>	<b>45 399,714</b>	<b>12 252,371</b>
8.	Объем полезного отпуска тепловой энергии	Гкал	11 454,57	-	-	11 454,16	-	-	11 454,16	-	-
9.	Объем полезного отпуска тепловой энергии (на реализацию)	Гкал	11 454,57	-	-	11 454,16	-	-	11 454,16	-	-
10.	Индекс потребительских цен	-	1,072	-	-	1,040	-	-	1,040	-	-
11.	Индекс цен на электрическую энергию	-	1,056	-	-	1,030	-	-	1,030	-	-
12.	Индекс цен на холодную воду	-	1,044	-	-	1,045	-	-	1,045	-	-
13.	Индекс цен на газ	-	1,112	-	-	1,040	-	-	1,040	-	-
14.	Индекс изменения количества активов (ИКА) (в отношении деятельности по производству тепловой энергии (мощности))	-	-	0,00%	0,00%	-	8,96%	33,65%	-	41,11%	0,00%
15.	Норматив технологических потерь при передаче тепловой энергии, принятый при расчете тарифа на тепловую энергию	Гкал	1 722,7	-	-	1 620,80	-	-	1 620,80	-	-
16.	Нормативы удельного расхода условного топлива на отпущенную тепловую энергию, принятые при расчете тарифа на тепловую энергию	тут	165,50	-	-	165,60	-	-	165,60	-	-
17.	Общая стоимость строительства (реконструкции) производственных объектов, предусмотренных инвестиционной программой	тыс.руб.	55 621,297	-	-	-	-	-	-	-	-
18.	Дата начала строительства (реконструкции) производственных объектов, предусмотренных инвестиционной программой	тыс.руб.	2 024,000	-	-	-	-	-	-	-	-

Состав тарифа: производство, передача, сбыт тепловой энергии.  
Организация применяет упрощенную систему налогообложения

Консультант управления регулирования теплотенгетики  
Департамента энергетики и тарифов Ивановской области

*Янова*

Янова Т.А.

Основные показатели деятельности регулируемой организации  
ООО "КЭС-Савино" (котельная ЦРБ, п. Савино).

на расчетный период регулирования  
2024-2026 годы

(объем необходимой валовой выручки и основные статьи расходов, принятые для включения в расчет тарифа на

№ п/п	Наименование показателя	Ед.изм.	Период регулирования		
			2024 год	2025 год	2026 год
			Итого	Итого	Итого
<b>1.</b>	<b>Операционные (подконтрольные) расходы</b>	тыс. руб.	<b>1 707,021</b>	<b>1 761,365</b>	<b>1 814,061</b>
1.1.	Расходы на приобретение сырья и материалов	тыс. руб.	213,912	220,667	227,199
1.2.	Расходы на ремонт основных средств	тыс. руб.	21,210	21,880	22,527
1.3.	Расходы на оплату труда	тыс. руб.	1 160,728	1 197,384	1 232,827
1.4.	Расходы на оплату работ и услуг производственного характера по договорам со сторонними организациями	тыс. руб.	255,867	263,947	271,760
1.5.	Расходы на оплату иных работ и услуг по договорам с организациями	тыс. руб.	-	-	-
1.6.	Расходы на обучение персонала	тыс. руб.	3,526	3,637	3,745
1.7.	Другие расходы	тыс. руб.	51,778	53,849	56,003
<b>2.</b>	<b>Неподконтрольные расходы</b>	тыс. руб.	<b>547,690</b>	<b>560,459</b>	<b>572,274</b>
2.1.	Расходы на оплату услуг организаций, осуществляющих регулир.виды деятельности	тыс. руб.	0,000	0,000	0,000
2.2.	Арендная плата (производственные объекты)	тыс. руб.	104,641	100,062	99,656
2.3.	Концессионная плата	тыс. руб.	0,000	0,000	0,000
2.4.	Расходы на уплату налогов, сборов и других обязательных платежей	тыс. руб.	0,040	0,040	0,040
2.5.	Отчисления на социальные нужды	тыс. руб.	350,540	361,610	372,314
2.6.	Расходы по сомнительным долгам	тыс. руб.	-	-	-
2.7.	Амортизация основных средств	тыс. руб.	61,154	61,154	61,154
2.8.	Расходы на выплаты по договорам займа и кредитным договорам, включая проценты по ним	тыс. руб.	0,000	0,000	0,000
2.9.	Налог на прибыль (УСНО)	тыс. руб.	31,315	37,592	39,110
2.10.	Экономия, определенная в прошедшем долгосрочном периоде регулирования	тыс. руб.	-	-	-
<b>3.</b>	<b>Расходы на приобретение энергетических ресурсов, холодной воды и теплоносителя</b>	тыс. руб.	<b>1 291,176</b>	<b>1 376,950</b>	<b>1 396,921</b>
3.1.	Расходы на топливо	тыс. руб.	1 134,594	1 212,689	1 227,590
3.2.	Расходы на электрическую энергию	тыс. руб.	150,970	158,368	163,119
3.3.	Расходы на тепловую энергию	тыс. руб.	0,000	0,000	0,000
3.4.	Расходы на холодную воду	тыс. руб.	5,611	5,893	6,212
3.5.	Расходы на теплоноситель	тыс. руб.	0,000	0,000	0,000
3.6.	Расходы на водоотведение	тыс. руб.	0,000	0,000	0,000
4.	Прибыль	тыс. руб.	-	-	-
5.	Норма прибыли		-	-	-
6.	<b>Предпринимательская прибыль</b>	тыс. руб.	<b>120,565</b>	<b>124,304</b>	<b>127,783</b>
	Экономически необоснованные доходы	тыс. руб.	-	-	-
	Результаты деятельности до перехода к регулированию цен (тарифов) на основе долгосрочных параметров регулирования	тыс. руб.	-534,952	-63,896	0,000

7.	Необходимая валовая выручка	тыс. руб.	3 131,500	3 759,183	3 911,040
8.	Объем полезного отпуска тепловой энергии	Гкал	760,91	760,91	760,91
9.	Объем полезного отпуска тепловой энергии (на реализацию)	Гкал	760,91	760,91	760,91
10.	Индекс потребительских цен	-	1,072	1,040	1,040
11.	Индекс цен на электрическую энергию	-	1,056	1,030	1,030
12.	Индекс цен на холодную воду	-	1,044	1,045	1,045
13.	Индекс цен на газ	-	1,112	1,040	1,040
14.	Индекс изменения количества активов (ИКА) (в отношении деятельности по производству тепловой энергии (мощности))	-	-	-	-
15.	Норматив технологических потерь при передаче тепловой энергии, принятый при расчете тарифа на тепловую энергию	Гкал	91,6	91,60	91,60
16.	Нормативы удельного расхода условного топлива на отпущенную тепловую энергию, принятые при расчете тарифа на тепловую энергию	тут	174,60	174,60	174,60
17.	Общая стоимость строительства (реконструкции) производственных объектов, предусмотренных инвестиционной программой	тыс.руб.	-	-	-
18.	Дата начала строительства (реконструкции) производственных объектов, предусмотренных инвестиционной программой	тыс.руб.	-	-	-

Состав тарифа: производство, передача, сбыт тепловой энергии.

Организация применяет упрощенную систему налогообложения

Консультант управления регулирования теплоэнергетики  
Департамента энергетики и тарифов Ивановской области

*Янова*

Янова Т.А.

Основные показатели деятельности регулируемой организации  
ООО "КЭС-Савино" (котельная с. Архиповка).

на расчетный период регулирования  
2024-2026 годы

(объем необходимой валовой выручки и основные статьи расходов, принятые для включения в расчет тарифа на тепловую энергию)

№ п/п	Наименование показателя	Ед.изм.	Период регулирования								
			2024 год			2025 год			2026 год		
			Итого	Производство	Передача	Итого	Производство	Передача	Итого	Производство	Передача
<b>1.</b>	<b>Операционные (подконтрольные) расходы</b>	тыс. руб.	<b>8 412,615</b>	<b>7 882,259</b>	<b>530,356</b>	<b>8 678,285</b>	<b>8 131,181</b>	<b>547,104</b>	<b>8 935,163</b>	<b>8 371,864</b>	<b>563,299</b>
1.1.	Расходы на приобретение сырья и материалов	тыс. руб.	360,171	360,171	0,000	371,545	371,545	0,000	382,543	382,543	0,000
1.2.	Расходы на ремонт основных средств	тыс. руб.	1 737,872	1 335,905	401,967	1 792,754	1 378,093	414,661	1 845,820	1 418,884	426,935
1.3.	Расходы на оплату труда	тыс. руб.	5 479,153	5 354,240	124,913	5 652,184	5 523,327	128,858	5 819,489	5 686,817	132,672
1.4.	Расходы на оплату работ и услуг производственного характера по договорам со сторонними организациями	тыс. руб.	445,329	445,329	0,000	459,393	459,393	0,000	472,991	472,991	0,000
1.5.	Расходы на оплату иных работ и услуг по договорам с организациями	тыс. руб.	-	-	-	-	-	-	-	-	-
1.6.	Расходы на обучение персонала	тыс. руб.	19,077	15,602	3,475	19,680	16,095	3,585	20,262	16,571	3,691
1.7.	Другие расходы	тыс. руб.	371,013	371,013	0,000	382,729	382,729	0,000	394,058	394,058	0,000
<b>2.</b>	<b>Неподконтрольные расходы</b>	тыс. руб.	<b>2 188,380</b>	<b>2 136,805</b>	<b>51,575</b>	<b>2 254,622</b>	<b>2 202,492</b>	<b>52,130</b>	<b>2 310,498</b>	<b>2 256,822</b>	<b>53,676</b>
2.1.	Расходы на оплату услуг организаций, осуществляющих услуги в сфере деятельности	тыс. руб.	0,000	0,000	0,000	0,000	0,000	0,000	0,000	0,000	0,000
2.2.	Арендная плата (производственные объекты)	тыс. руб.	148,113	148,113	0,000	148,113	148,113	0,000	148,113	148,113	0,000
2.3.	Концессионная плата	тыс. руб.	0,000	0,000	0,000	0,000	0,000	0,000	0,000	0,000	0,000
2.4.	Расходы на уплату налогов, сборов и других обязательных платежей	тыс. руб.	13,739	13,739	0,000	13,739	13,739	0,000	13,739	13,739	0,000
2.5.	Отчисления на социальные нужды	тыс. руб.	1 654,704	1 616,980	37,724	1 706,960	1 668,045	38,915	1 757,486	1 717,419	40,067
2.6.	Расходы по сомнительным долгам	тыс. руб.	-	-	-	-	-	-	-	-	-
2.7.	Амортизация основных средств	тыс. руб.	147,439	147,439	0,000	147,439	147,439	0,000	1 757,486	1 717,419	40,067
2.8.	Расходы на выплаты по договорам займа и кредитным договорам, включая проценты по ним	тыс. руб.	0,000	0,000	0,000	0,000	0,000	0,000	0,000	0,000	0,000
2.9.	Налог на прибыль (УСНО)	тыс. руб.	224,385	210,534	13,851	238,371	225,157	13,215	243,721	230,112	13,609
2.10.	Экономия, определенная в прошедшем долгосрочном периоде регулирования	тыс. руб.	-	-	-	-	-	-	-	-	-
<b>3.</b>	<b>Расходы на приобретение энергетических ресурсов, холодной воды и теплоносителя</b>	тыс. руб.	<b>11 182,459</b>	<b>10 445,233</b>	<b>737,227</b>	<b>12 238,097</b>	<b>11 578,800</b>	<b>659,296</b>	<b>12 440,404</b>	<b>11 761,293</b>	<b>679,112</b>
3.1.	Расходы на топливо	тыс. руб.	9 428,796	9 428,796	0,000	9 848,548	9 848,548	0,000	9 964,786	9 964,786	0,000
3.2.	Расходы на электрическую энергию	тыс. руб.	1 355,029	731,013	624,016	1 421,426	766,833	654,593	1 464,069	789,838	674,231
3.3.	Расходы на тепловую энергию	тыс. руб.	0,000	0,000	0,000	0,000	0,000	0,000	0,000	0,000	0,000
3.4.	Расходы на холодную воду	тыс. руб.	10,578	7,981	2,597	10,883	8,211	2,672	11,233	8,475	2,758
3.5.	Расходы на теплоноситель	тыс. руб.	388,056	277,442	110,614	957,241	955,209	2,032	1 000,316	998,193	2,123
3.6.	Расходы на водоотведение	тыс. руб.	0,000	0,000	0,000	0,000	0,000	0,000	0,000	0,000	0,000
4.	Прибыль	тыс. руб.	-	-	-	-	-	-	-	-	-
5.	Норма прибыли	тыс. руб.	-	-	-	-	-	-	-	-	-
6.	Предпринимательская прибыль	тыс. руб.	617,733	551,775	65,958	666,123	603,196	62,927	686,064	621,260	64,804
	Экономически необоснованные доходы	тыс. руб.	-	-	-	-	-	-	-	-	-
	Корректировка с целью учета фактических значений	тыс. руб.	37,292	37,292	-	-	-	-	-	-	-
<b>7.</b>	<b>Необходимая валовая выручка</b>	тыс. руб.	<b>22 438,479</b>	<b>21 053,364</b>	<b>1 385,115</b>	<b>23 837,127</b>	<b>22 515,670</b>	<b>1 321,457</b>	<b>24 372,129</b>	<b>23 011,238</b>	<b>1 360,890</b>
8.	Объем полезного отпуска тепловой энергии	Гкал	6 340,00	-	-	6 340,00	-	-	6 340,00	-	-
9.	Объем полезного отпуска тепловой энергии (на реализацию)	Гкал	6 340,00	-	-	6 340,00	-	-	6 340,00	-	-
10.	Индекс потребительских цен	-	1,072	-	-	1,040	-	-	1,040	-	-
11.	Индекс цен на электрическую энергию	-	1,056	-	-	1,030	-	-	1,030	-	-
12.	Индекс цен на холодную воду	-	1,044	-	-	1,045	-	-	1,045	-	-
13.	Индекс цен на газ	-	1,112	-	-	1,040	-	-	1,040	-	-
14.	Индекс изменения количества активов (ИКА) (в отношении деятельности по производству тепловой энергии (мощности))	-	-	-	-	-	-	-	-	-	-
15.	Норматив технологических потерь при передаче тепловой энергии, принятый при расчете тарифа на тепловую энергию	Гкал	1 043,0	-	-	1 043,00	-	-	1 043,00	-	-
16.	Нормативы удельного расхода условного топлива на отпущенную тепловую энергию, принятые при расчете тарифа на тепловую энергию	тут	169,90	-	-	169,90	-	-	169,90	-	-
17.	Общая стоимость строительства (реконструкции) производственных объектов, предусмотренных инвестиционной программой	тыс.руб.	-	-	-	-	-	-	-	-	-
18.	Дата начала строительства (реконструкции) производственных объектов, предусмотренных инвестиционной программой	тыс.руб.	-	-	-	-	-	-	-	-	-

Состав тарифа: производство, передача, сбыт тепловой энергии.  
Организация применяет упрощенную систему налогообложения

Консультант управления регулирования тепловых энергетик  
Департамента энергетики и тарифов Ивановской области

*Янова*

Янова Т.А.

Основные показатели деятельности регулируемой организации  
**ООО "КЭС-Савино" (в системе от котельных ул. Первомайская, ул. Железнодорожная)**

на расчетный период регулирования  
**2024-2026 годы**

(объем необходимой валовой выручки и основные статьи расходов, принятые для включения в расчет тарифа на  
теплоноситель)

№ п/п	Показатели деятельности, наименование статьи расходов	Ед.изм.	Период регулирования		
			2024 год	2025 год	2026 год
<b>1.</b>	<b>Операционные (подконтрольные) расходы</b>	<b>тыс. руб.</b>	<b>333,622</b>	<b>344,158</b>	<b>354,359</b>
1.1.	Расходы на приобретение сырья и материалов	тыс. руб.	32,249	33,268	34,253
1.2.	Расходы на ремонт основных средств	тыс. руб.	-	-	-
1.3.	Расходы на оплату труда	тыс. руб.	294,706	304,013	313,012
1.4.	Расходы на оплату работ и услуг производственного характера по договорам со сторонними организациями	тыс. руб.	6,667	6,877	7,094
<b>2.</b>	<b>Неподконтрольные расходы</b>	<b>тыс. руб.</b>	<b>89,001</b>	<b>91,812</b>	<b>94,530</b>
2.1.	Расходы на оплату услуг организаций, осуществляющих регулир.виды деятельности	тыс. руб.	-	-	-
2.2.	Арендная плата (производственные объекты)	тыс. руб.	-	-	-
2.3.	Концессионная плата	тыс. руб.	-	-	-
2.4.	Расходы на уплату налогов, сборов и других обязательных платежей, в том числе:	тыс. руб.	-	-	-
2.5.	Отчисления на социальные нужды (30,6%)	тыс. руб.	89,001	91,812	94,530
2.6.	Амортизация основных средств и нематериальных активов	тыс. руб.	-	-	-
2.7.	Налог на прибыль (Налог при УСН)	тыс. руб.	3,709	4,814	4,967
2.8.	Экономия, определенная в прошедшем долгосрочном периоде регулирования и подлежащая учету в текущем долгосрочном периоде регулирования	тыс. руб.			
<b>3.</b>	<b>Расходы на покупку ресурсов</b>	<b>тыс. руб.</b>	<b>34,404</b>	<b>40,663</b>	<b>42,808</b>
3.12.	Расходы на электрическую энергию	тыс. руб.	-	-	-
3.2.	Расходы на тепловую энергию	тыс. руб.	-	-	-
3.4.	Расходы на холодную воду	тыс. руб.	34,404	40,663	42,808
3.6.	Расходы на водоотведение	тыс. руб.	-	-	-
<b>4.</b>	<b>Прибыль</b>	<b>тыс. руб.</b>	<b>-</b>	<b>-</b>	<b>-</b>
<b>5.</b>	<b>Результаты деятельности до перехода к регулированию цен (тарифов) на основе долгосрочных параметров регулирования</b>	<b>тыс. руб.</b>	<b>-</b>	<b>-</b>	<b>-</b>
<b>6.</b>	<b>Корректировка с целью учета фактических значений</b>	<b>тыс. руб.</b>	<b>- 89,836</b>	<b>-</b>	<b>-</b>
<b>7.</b>	<b>Объем производства теплоносителя</b>	<b>тыс.куб.м</b>	<b>3 798,162</b>	<b>4 268,529</b>	<b>4 268,529</b>
<b>8.</b>	<b>Объем приобретения теплоносителя у сторонних источников</b>	<b>тыс.куб.м</b>	<b>216,760</b>		
<b>9.</b>	<b>Затраты на приобретение теплоносителя у сторонних источников</b>	<b>тыс. руб.</b>	<b>12,485</b>		
<b>10.</b>	<b>Объем реализации теплоносителя сторонним потребителям, куб.м</b>	<b>тыс.куб.м</b>	<b>4 014,922</b>	<b>4 268,529</b>	<b>4 268,529</b>
<b>11.</b>	<b>ИТОГО необходимая валовая выручка</b>	<b>тыс.куб.м</b>	<b>378,653</b>	<b>481,448</b>	<b>496,663</b>
	<b>Индекс потребительских цен</b>	<b>-</b>	<b>1,072</b>	<b>1,040</b>	<b>1,040</b>
	<b>Индекс цен на природный газ</b>	<b>-</b>	<b>1,112</b>	<b>1,040</b>	<b>1,040</b>
	<b>Индекс цен на электрическую энергию</b>	<b>-</b>	<b>1,056</b>	<b>1,030</b>	<b>1,030</b>
	<b>Индекс цен на холодную воду</b>	<b>-</b>	<b>1,044</b>	<b>1,045</b>	<b>1,045</b>

Состав тарифа: производство, передача, сбыт теплоносителя.

Консультант  
управления регулирования теплоэнергетики  
Департамента энергетики и тарифов Ивановской области

Т.А. Янова

*Янова*

Основные показатели деятельности регулируемой организации  
ООО "ИнвестЭнерго" (Подвязновское с.п.)

на расчетный период регулирования  
2024-2025 г.

(объем необходимой валовой выручки и основные статьи расходов,  
принятые для включения в расчет тарифа на тепловую энергию)

№ п/п	Наименование показателя	Ед.изм.	Показатели деятельности	
			2024	2025
1.	<b>Операционные (подконтрольные) расходы</b>	тыс. руб.	<b>2 805,435</b>	<b>2 894,03</b>
2.	<b>Неподконтрольные расходы</b>	тыс. руб.	<b>6 033,270</b>	<b>5 588,86</b>
2.1.	Расходы на оплату услуг организаций, осуществляющих регулир. виды деятельности	тыс. руб.	-	0,00
2.2.	Арендная плата (производственные объекты)	тыс. руб.	-	0,00
2.3.	Концессионная плата	тыс. руб.	-	0,00
2.4.	Расходы на уплату налогов, сборов и других обязательных платежей, в том числе:	тыс. руб.	10,200	10,20
2.5.	Отчисления на социальные нужды	тыс. руб.	447,737	461,88
2.6.	Расходы по сомнительным долгам	тыс. руб.	470,723	0,00
2.7.	Амортизация основных средств и нематериальных активов, в том числе:	тыс. руб.	4 735,423	4 735,42
2.8.	Расходы на выплаты по договорам займа и	тыс. руб.	-	0,00
2.8.1.	Проценты по кредиту	тыс. руб.	-	0,00
	Итого без налога на прибыль и экономии	тыс. руб.	5 664,082	5 207,50
2.9.	Налог при УСНО	тыс. руб.	369,187	381,36
2.10.	Экономия, определенная в прошедшем долгосрочном периоде регулирования и подлежащая учету в	тыс. руб.	-	0,00
3.	<b>Расходы на покупку ресурсов</b>	тыс. руб.	<b>27 057,983</b>	<b>28 405,13</b>
3.1.	Расходы на топливо	тыс. руб.	-	0,00
3.2.	Расходы на электрическую энергию	тыс. руб.	959,429	1 006,44
3.3.	Расходы на тепловую энергию	тыс. руб.	25 949,355	27 242,77
3.4.	Расходы на холодную воду	тыс. руб.	-	0,00
3.5.	Расходы на теплоноситель	тыс. руб.	149,199	155,92
3.6.	Расходы на водоотведение	тыс. руб.	-	0,00
4.	<b>Нормативная прибыль</b>	тыс. руб.	<b>3 294,918</b>	<b>2 448,89</b>
	<i>Нормативный уровень прибыли</i>	тыс. руб.	0,087	0,06
5.	<b>Расчетная предпринимательская прибыль</b>	тыс. руб.	<b>489,907</b>	<b>474,47</b>
5.	Результаты деятельности до перехода к регулированию цен (тарифов) на основе	тыс. руб.	-	0,00
6.	Корректировка с целью учета фактических значений	тыс. руб.	- 419,144	-752,89
13.	Корректировка НВВ в связи с изменением (неисполнением) выплат по % ИП	тыс. руб.	- 668,244	0,00
14.	Корректировка, учитывающая отклонение фактических показателей энергосбережения и	тыс. руб.	-	0,00
15.	Экономически необоснованные доходы по статье "покупная тепловая энергия"	тыс. руб.	- 922,486	-922,49
16.	<b>ИТОГО необходимая валовая выручка</b>	тыс. руб.	<b>36 918,747</b>	<b>38 136,00</b>
10.	Объем полезного отпуска тепловой энергии	Гкал	12 635,41	12 635,41
11.	Объем полезного отпуска тепловой энергии (на реализацию)	Гкал	12 635,41	12 635,41
12.	Индекс потребительских цен	-	1,072	1,042
13.	Индекс цен на природный газ	-	1,112	1,082
14.	Индекс цен на электрическую энергию	-	1,056	1,049
15.	Индекс цен на холодную воду	-		
16.	Норматив технологических потерь при передаче тепловой энергии, принятый при расчете тарифа на тепловую энергию	Гкал	2 087,8	2 087,8
17.	Нормативы удельного расхода условного топлива на отпущенную тепловую энергию	тут	-	-

Состав тарифа: передача, сбыт

Основные показатели деятельности регулируемой организации  
**АО "ИвГТЭ" (на коллекторах котельной №1 с. Богородское Ивановский район)**

на расчетный период регулирования  
**2024-2025 годы**

(объем необходимой валовой выручки и основные статьи расходов, принятые для включения в расчет тарифа на тепловую энергию, отпускаемую с коллекторов собственных котельных)

№ п/п	Наименование статьи	Ед. изм.	План 2024 год	План 2025 год	План 2026 год	План 2027 год
<b>1</b>	<b>Операционные (подконтрольные) расходы</b>	<b>тыс.руб.</b>	<b>7 604,247</b>	<b>7 844,389</b>	<b>8 076,583</b>	<b>8 315,649</b>
<b>2</b>	<b>Неподконтрольные расходы</b>	<b>тыс.руб.</b>	<b>2 524,120</b>	<b>2 698,214</b>	<b>2 945,793</b>	<b>2 720,038</b>
2.1	Расходы на оплату услуг организаций, осуществляющих регулир. виды деятельности	тыс.руб.	-	-	-	-
2.2	Арендная плата	тыс.руб.	-	-	-	-
2.3	Концессионная плата	тыс.руб.	-	-	-	-
2.4	Расходы на уплату налогов, сборов и других обязательных платежей	тыс.руб.	68,436	68,436	68,436	68,436
2.5	Отчисления на социальные нужды	тыс.руб.	2 087,294	2 153,211	2 216,946	2 282,568
2.6	Расходы по сомнительным долгам	тыс.руб.	-	-	-	-
2.7	Амортизация основных средств	тыс.руб.	363,233	471,204	654,833	363,233
2.8	Расходы на выплаты по договорам займа и кредитным договорам, включая проценты по ним	тыс.руб.	-	-	-	-
	<b>Итого без налога на прибыль и экономии</b>	<b>тыс.руб.</b>	<b>2 518,964</b>	<b>2 692,851</b>	<b>2 940,216</b>	<b>2 714,238</b>
2.9	Налог на прибыль	тыс.руб.	5,156	5,362	5,577	5,800
2.10	Экономия, определенная в прошедшем долгосрочном периоде регулирования и подлежащая учету в текущем долгосрочном периоде регулирования	тыс.руб.	-	-	-	-
<b>3</b>	<b>Расходы на покупку ресурсов</b>	<b>тыс.руб.</b>	<b>15 078,053</b>	<b>16 169,735</b>	<b>16 798,501</b>	<b>17 499,703</b>
3.1	Расходы на топливо	тыс.руб.	12 674,815	13 666,738	14 243,340	14 813,074
3.2	Расходы на электрическую энергию	тыс.руб.	2 135,943	2 247,012	2 363,856	2 486,777
3.3	Расходы на тепловую энергию	тыс.руб.	31,155	32,776	34,480	36,273
3.4	Расходы на холодную воду	тыс.руб.	80,003	97,955	109,754	114,389
3.5	Расходы на теплоноситель	тыс.руб.	115,388	81,549	1,087	1,143
3.6	Расходы на водоотведение	тыс.руб.	40,748	43,706	45,984	48,048
<b>4</b>	<b>Нормативная прибыль</b>	<b>тыс.руб.</b>	<b>20,625</b>	<b>21,450</b>	<b>22,308</b>	<b>23,200</b>
4.1	Расходы на капитальные вложения	тыс.руб.	-	-	974,136	-
4.2	Денежные выплаты социального характера (по Коллективному договору)	тыс.руб.	20,625	21,450	22,308	23,200
	Нормативный уровень прибыли	тыс.руб.	-	-	-	-
<b>5</b>	<b>Расчетная предпринимательская прибыль</b>	<b>тыс.руб.</b>	<b>626,580</b>	<b>652,280</b>	<b>678,877</b>	<b>686,116</b>
6	Результаты деятельности до перехода к регулированию цен (тарифов) на основе долгосрочных параметров регулирования	тыс.руб.	-	-	-	-
6	Корректировка с целью учета фактических значений	тыс.руб.	405,776	732,400	959,130	-
7	Экономически необоснованные доходы, подлежащие исключению в соответствии с п.9 Основ ценообразования и п. 13 Методики	тыс.руб.	- 177,000	-	-	-
<b>10</b>	<b>ИТОГО необходимая валовая выручка</b>	<b>тыс.руб.</b>	<b>26 082,401</b>	<b>28 118,467</b>	<b>29 481,191</b>	<b>29 244,706</b>
	Объем полезного отпуска тепловой энергии	Гкал	8 740,84	8 740,84	8 740,84	8 740,84
	Объем полезного отпуска тепловой энергии (на реализацию)	Гкал	8 740,84	8 740,84	8 740,84	8 740,84
	Индекс потребительских цен	-	107,2	104,2	104,0	104,0
	Индекс цен производителей	-	108,6	103,8	103,3	103,3
	Индекс цен на природный газ	-	112,2	108,2	104,0	104,0
	Индекс цен на электрическую энергию	-	105,6	104,9	103,0	103,0
	Индекс цен на водоснабжение, водоотведение	-	104,4	106,0	104,5	104,5
	Норматив технологических потерь при передаче тепловой энергии, принятый при расчете тарифа на тепловую энергию	Гкал	2 129,70	2 129,70	2 129,70	2 129,70
	Нормативы удельного расхода условного топлива на отпущенную тепловую энергию, принятые при расчете тарифа на тепловую энергию	кг ут/Гкал	173,69	173,69	173,69	173,69

Состав тарифа: производство тепловой энергии.  
Заместитель начальника управления регулирования теплоэнергетики  
Департамента энергетики и тарифов Ивановской области

*М.Копышева*

Копышева М.С.

**Основные показатели деятельности регулируемой организации  
АО "ИвГТЭ" (передача тепловой энергии Ивановский район)**

на расчетный период регулирования  
**2024-2025 годы**

(объем необходимой валовой выручки и основные статьи расходов, принятые для включения в расчет  
тарифа на тепловую энергию, отпускаемую потребителям Ивановского м.р.)

№ п/п	Наименование статьи	Ед. изм.	Утверждено на 2024 год	Утверждено на 2025 год	Утверждено на 2026 год	Утверждено на 2027 год
1	2	3	5	6	7	8
<b>1.</b>	<b>Операционные (подконтрольные) расходы</b>	тыс. руб.	<b>6 388,720</b>	<b>6 590,476</b>	<b>6 785,554</b>	<b>6 986,406</b>
<b>2.</b>	<b>Неподконтрольные расходы</b>	тыс. руб.	<b>2 187,259</b>	<b>2 327,295</b>	<b>2 443,351</b>	<b>2 120,954</b>
2.1.	Расходы на оплату услуг организаций, осуществляющих регулир. виды деятельности	тыс. руб.	1,891	1,967	2,046	2,127
2.2.	Арендная плата	тыс. руб.	-	-	-	-
2.3.	Концессионная плата	тыс. руб.	-	-	-	-
2.4.	Расходы на уплату налогов, сборов и других обязательных платежей, в том числе:	тыс. руб.	195,834	195,834	195,834	195,834
2.5.	Отчисления на социальные нужды	тыс. руб.	1 324,490	1 366,317	1 406,760	1 448,400
2.6.	Расходы по сомнительным долгам	тыс. руб.	-	-	-	-
2.7.	Амортизация основных средств и нематериальных активов	тыс. руб.	464,680	572,651	756,280	464,680
2.8.	Расходы на выплаты по договорам займа и кредитным договорам, включая проценты по ним	тыс. руб.	-	-	-	-
	Итого без налога на прибыль и экономии	тыс. руб.	1 986,895	2 136,769	2 360,920	2 111,042
2.9.	Налог на прибыль	тыс. руб.	200,364	190,526	82,431	9,912
2.10.	Экономия, определенная в прошедшем долгосрочном периоде регулирования и подлежащая учету в текущем долгосрочном периоде регулирования	тыс. руб.	-	-	-	-
<b>3.</b>	<b>Расходы на покупку ресурсов</b>	тыс. руб.	<b>6 283,671</b>	<b>6 604,761</b>	<b>6 913,832</b>	<b>6 937,332</b>
3.1.	Расходы на топливо	тыс. руб.	-	-	-	-
3.2.	Расходы на электрическую энергию	тыс. руб.	57,321	60,302	63,437	66,736
3.3.	Расходы на тепловую энергию	тыс. руб.	5 918,105	6 302,494	6 601,089	6 607,465
3.4.	Расходы на холодную воду	тыс. руб.	0,895	0,930	0,968	1,006
3.5.	Расходы на теплоноситель	тыс. руб.	307,351	241,036	248,338	262,125
3.6.	Расходы на водоотведение	тыс. руб.	-	-	-	-
<b>4.</b>	<b>Нормативная прибыль</b>	тыс. руб.	<b>801,455</b>	<b>762,104</b>	<b>329,723</b>	<b>39,648</b>
4.1.	Расходы на капитальные вложения	тыс. руб.	766,208	725,447	291,600	-
4.2.	Денежные выплаты социального характера (по Кол. договору)	тыс. руб.	35,247	36,657	38,123	39,648
4.3.	Прочие расходы из прибыли	тыс. руб.	-	-	-	-
<b>5.</b>	<b>Расчетная предпринимательская прибыль</b>	тыс. руб.	<b>431,710</b>	<b>448,950</b>	<b>464,665</b>	<b>458,755</b>
6.	Результаты деятельности до перехода к регулированию цен (тарифов) на основе долгосрочных параметров регулирования	тыс. руб.	-	-	-	-
7.	Корректировка с целью учета фактических значений	тыс. руб.	1 048,066	-	4 229,455	-
8.	Корректировка с учетом надежности и качества реализуемых товаров	тыс. руб.	-	-	-	-
9.	Экономически необоснованные доходы, подлежащие исключению в соответствии с п. 9 Основ ценообразования и п. 13 Методики	тыс. руб.	- 4 004,963	-	-	-
10.	Корректировка НВВ в связи с изменением (неисполнением) инвестиционной программы	тыс. руб.	-	-	-	-



Основные показатели деятельности регулируемой организации  
АО "ИвГТЭ" (передача тепловой энергии Ивановский район)

на расчетный период регулирования  
2024-2025 годы

(объем необходимой валовой выручки и основные статьи расходов, принятые для включения в расчет  
тарифа на тепловую энергию, отпускаемую потребителям Ивановского м.р.)

№ п/п	Наименование статьи	Ед. изм.	Утверждено на 2024 год	Утверждено на 2025 год	Утверждено на 2026 год	Утверждено на 2027 год
	Корректировка, учитывающая отклонение фактических показателей энергосбережения и повышения энергетической эффективности и отклонение сроков реализации программы	тыс. руб.	-	-	-	-
11.	<b>ИТОГО необходимая валовая выручка</b>	тыс. руб.	<b>13 135,918</b>	<b>14 943,781</b>	<b>16 762,563</b>	<b>17 042,859</b>
	Объем полезного отпуска тепловой энергии	Гкал	14,257	14,257	14,257	14,257
	Объем полезного отпуска тепловой энергии (на реализацию)	Гкал	14,257	14,257	14,257	14,257
	Индекс потребительских цен	-	107,2	104,2	104,0	104,0
	Индекс цен производителей	-	108,6	103,8	103,3	103,3
	Индекс цен на природный газ	-	112,2	108,2	104,0	104,0
	Индекс цен на электрическую энергию	-	105,6	104,9	103,0	103,0
	Индекс цен на водоснабжение, водоотведение	-	104,4	106,0	104,5	104,5
	Норматив технологических потерь при передаче тепловой энергии, принятый при расчете тарифа на тепловую энергию	Гкал	2,770	2,770	2,770	2,770
	Нормативы удельного расхода условного топлива на отпущенную тепловую энергию, принятые при расчете тарифа на тепловую энергию	тут	-	-	-	-

Состав тарифа: передача тепловой энергии.  
Заместитель начальника управления регулирования теплоэнергетики  
Департамента энергетики и тарифов Ивановской области

Копышева М.С.

Приложение №3/3 к протоколу заседания  
 Правления Департамента энергетики и тарифов Ивановской области  
 от 15.12.2023 №52/1  
 на 1 листе

**Расчет долгосрочных тарифов на тепловую энергию на 2023-2027 годы  
 (с. Богородское, д. Коляново, с. Ново-Талицы Ивановского м.р.)**

№ п/п	Наименование показателя	Ед.изм.	Период регулирования		
			Год	1 пол.	2 пол.
<b>План на 2023 год</b>					
1	Средневзвешенный тариф на производимую / покупаемую ТЭ	руб./Гкал	-	1 906,01	
2	Тариф на услуги по передаче, оказываемые АО "ИвГТЭ"	руб./Гкал	-	843,74	
<b>План на 2024 год</b>					
1	Средневзвешенный тариф на производимую / покупаемую ТЭ	руб./Гкал	-	1 926,98	2 138,28
2	Тариф на услуги по передаче, оказываемые АО "ИвГТЭ"	руб./Гкал	-	904,64	944,31
<b>План на 2025 год</b>					
1	Средневзвешенный тариф на производимую / покупаемую ТЭ	руб./Гкал	-	2 107,18	2 200,55
2	Тариф на услуги по передаче, оказываемые АО "ИвГТЭ"	руб./Гкал	-	1 037,10	1 063,38
<b>План на 2026 год</b>					
1	Средневзвешенный тариф на производимую / покупаемую ТЭ	руб./Гкал	-	2 200,55	2 291,54
2	Тариф на услуги по передаче, оказываемые АО "ИвГТЭ"	руб./Гкал	-	1 167,57	1 186,99
<b>План на 2027 год</b>					
1	Средневзвешенный тариф на производимую / покупаемую ТЭ	руб./Гкал	-	2 233,34	2 243,90
2	Тариф на услуги по передаче, оказываемые АО "ИвГТЭ"	руб./Гкал	-	1 194,00	1 197,39

Состав тарифа: производство, передача, сбыт тепловой энергии.

Заместитель начальника управления регулирования теплоэнергетики  
 Департамента энергетики и тарифов Ивановской области



М.С. Копышева

**Основные показатели деятельности регулируемой организации  
АО "ИвГТЭ" (тарифы на услуги по передаче тепловой энергии по сетям в концессии)  
на 2024-2028 год**

(объем необходимой валовой выручки и основные статьи расходов, принятые для включения в расчет тарифа на услуги по передаче тепловой энергии)

№ п/п	Наименование статьи	Ед. изм.	План на 2024 год Базовый период №2	План на 2025 год	План на 2026 год	План на 2027 год	План на 2028 год
1	2	3	4	5	6	7	8
<b>1.</b>	<b>Операционные (подконтрольные) расходы</b>	<b>тыс. руб.</b>	<b>7 878,677</b>	<b>8 012,551</b>	<b>8 149,726</b>	<b>8 289,250</b>	<b>8 457,024</b>
<b>2.</b>	<b>Неподконтрольные расходы</b>	<b>тыс. руб.</b>	<b>7 082,553</b>	<b>8 454,072</b>	<b>9 843,222</b>	<b>10 395,217</b>	<b>11 925,382</b>
2.1.	Расходы на оплату услуг организаций, осуществляющих регулир. виды деятельности	тыс. руб.	3,177	3,420	3,606	3,781	3,964
2.2.	Арендная плата	тыс. руб.	0,000	0,000	0,000	0,000	0,000
2.3.	Концессионная плата	тыс. руб.	0,000	0,000	0,000	0,000	0,000
2.4.	Расходы на уплату налогов, сборов и других обязательных платежей, в том числе:	тыс. руб.	1 400,440	1 133,440	888,440	812,440	1 074,440
2.5.	Отчисления на социальные нужды	тыс. руб.	1 205,479	1 225,962	1 246,950	1 268,298	1 293,969
2.6.	Расходы по сомнительным долгам	тыс. руб.	0,000	0,000	0,000	0,000	0,000
2.7.	Амортизация основных средств и нематериальных активов	тыс. руб.	2 430,758	3 370,329	4 481,846	5 465,254	6 496,717
2.8.	Расходы на выплаты по договорам займа и кредитным договорам, включая проценты по ним	тыс. руб.	0,000	0,000	0,000	0,000	0,000
2.9.	Итого без налога на прибыль и экономии Налог на прибыль	тыс. руб.	5 039,854 2 042,699	5 733,151 2 720,921	6 620,842 3 222,380	7 549,773 2 845,444	8 869,090 3 056,291
2.10.	Экономия, определенная в прошедшем долгосрочном периоде регулирования и подлежащая учету в текущем долгосрочном периоде регулирования	тыс. руб.	0,000	0,000	0,000	0,000	0,000
<b>3.</b>	<b>Расходы на покупку ресурсов</b>	<b>тыс. руб.</b>	<b>6 361,299</b>	<b>6 811,767</b>	<b>7 148,269</b>	<b>7 440,334</b>	<b>7 803,001</b>
3.1.	Расходы на топливо	тыс. руб.	0,000	0,000	0,000	0,000	0,000
3.2.	Расходы на электрическую энергию	тыс. руб.	125,314	131,455	135,398	139,460	143,644
3.3.	Расходы на тепловую энергию	тыс. руб.	6 165,341	6 604,490	6 933,002	7 217,367	7 572,046
3.4.	Расходы на холодную воду	тыс. руб.	31,338	33,678	35,465	37,059	38,725
3.5.	Расходы на теплоноситель	тыс. руб.	39,305	42,144	44,404	46,447	48,586
3.6.	Расходы на водоотведение	тыс. руб.	0,000	0,000	0,000	0,000	0,000
<b>4.</b>	<b>Нормативная прибыль</b>	<b>тыс. руб.</b>	<b>8 170,798</b>	<b>10 883,685</b>	<b>12 889,520</b>	<b>11 381,777</b>	<b>12 225,166</b>
4.1.	Расходы на капитальные вложения	тыс. руб.	8 170,798	9 395,703	11 115,173	9 834,078	10 314,638
4.2.	Денежные выплаты социального характера (по Кол.договору)	тыс. руб.	0,000	1 487,981	1 774,347	1 547,700	1 910,528
4.3.	Прочие расходы из прибыли	тыс. руб.	0,000	0,000	0,000	0,000	0,000
<b>5.</b>	<b>Расчетная предпринимательская прибыль</b>	<b>тыс. руб.</b>	<b>757,859</b>	<b>833,695</b>	<b>910,411</b>	<b>945,372</b>	<b>1 030,668</b>
6.	Результаты деятельности до перехода к регулированию цен (тарифов) на основе долгосрочных параметров регулирования	тыс. руб.	0,000	0,000	0,000	0,000	0,000
7.	Корректировка с целью учета фактических значений	тыс. руб.	0,000	0,000	0,000	0,000	0,000
8.	Корректировка с учетом надежности и качества реализуемых товаров	тыс. руб.	0,000	0,000	0,000	0,000	0,000
9.	Экономически необоснованные доходы, подлежащие исключению в соответствии с п.9 Основ ценообразования и п. 13 Методики	тыс. руб.	0,000	0,000	0,000	0,000	0,000

**Основные показатели деятельности регулируемой организации  
АО "ИвГТЭ" (тарифы на услуги по передаче тепловой энергии по сетям в концессии)  
на 2024-2028 год**

(объем необходимой валовой выручки и основные статьи расходов, принятые для включения в расчет тарифа на услуги по передаче тепловой энергии)

№ п/п	Наименование статьи	Ед. изм.	План на 2024 год Базовый период №2	План на 2025 год	План на 2026 год	План на 2027 год	План на 2028 год
1	2	3	4	5	6	7	8
10.	Корректировка НВВ в связи с изменением (неисполнением) инвестиционной программы	тыс. руб.	-7 041,881	0,000	0,000	0,000	0,000
11	Корректировка, учитывающая отклонение фактических показателей энергосбережения и повышения энергетической эффективности и отклонение сроков реализации программы	тыс. руб.	0,000	0,000	0,000	0,000	0,000
<b>12</b>	<b>ИТОГО необходимая валовая выручка</b>	<b>тыс. руб.</b>	<b>23 209,305</b>	<b>34 995,770</b>	<b>38 941,148</b>	<b>38 451,949</b>	<b>41 441,241</b>
	Полезный отпуск тепловой энергии	Гкал	33,271	33,271	33,271	33,271	<b>33,271</b>
	Потери тепловой энергии при передаче тепловой энергии по тепловым сетям	Гкал	2 630,883	2 565,883	2 519,883	2 469,883	2 444,883
	Стоимость строительства (реконструкции) производственных объектов, предусмотренных инвестиционной программой регулируемой организации	тыс. руб.	8 170,8	9 395,7	11 115,2	9 834,1	10 314,6
	Дата начала строительства (реконструкции) производственных объектов, предусмотренных инвестиционной программой	год	2 024	2 025	2 026	2 027	2 028
	Дата ввода в эксплуатацию производственных объектов, предусмотренных утвержденной в установленном порядке инвестиционной программой	год	2 024	2 025	2 026	2 027	2 028
	Источники финансирования инвестиционной программы	-	прибыль	прибыль	прибыль	прибыль	прибыль
	Индекс потребительских цен	-	107,2	104,2	104,0	104,0	104,0
	Индекс цен производителей	-	108,6	103,8	103,3	103,3	103,3
	Индекс цен на природный газ	-	112,2	108,2	104,0	104,0	104,0
	Индекс цен на электрическую энергию	-	105,6	104,9	103,0	103,0	103,0
	Индекс цен на водоснабжение, водоотведение	-	104,4	106,0	104,5	104,5	104,5

Состав тарифа: производство тепловой энергии.  
Заместитель начальника управления регулирования теплоэнергетики  
Департамента энергетики и тарифов Ивановской области

*М.С. Копышева*

Копышева М.С.

Основные показатели деятельности регулируемой организации  
**АО "ИвГТЭ" (теплоноситель в открытых системах ГВС г. Иваново)**  
на расчетный период регулирования  
**2024-2025 годы**

(объем необходимой валовой выручки и основные статьи расходов, принятые для включения в расчет тарифа на

№ п/п	Показатели	Ед. изм.	Период регулирования	
			План 2024 год	План 2025 год
<b>1.</b>	<b>Операционные (подконтрольные) расходы</b>	<b>тыс. руб.</b>	<b>1 937,623</b>	<b>1 998,813</b>
<b>2.</b>	<b>Неподконтрольные расходы</b>	<b>тыс. руб.</b>	<b>648,053</b>	<b>677,683</b>
2.1.	Расходы на оплату услуг организаций, осуществляющих регулир. виды деятельности	тыс. руб.	216,752	232,827
2.3.	Концессионная плата	тыс. руб.	-	-
2.4.	Расходы на уплату налогов, сборов и других обязательных платежей, в том числе:	тыс. руб.	-	-
2.5.	Отчисления на социальные нужды	тыс. руб.	429,253	442,809
2.6.	Расходы по сомнительным долгам	тыс. руб.	-	-
2.7.	Амортизация основных средств и нематериальных	тыс. руб.	2,047	2,047
2.8.	Расходы на выплаты по договорам займа и кредитным договорам, включая проценты по ним	тыс. руб.	-	-
	<b>Итого без налога на прибыль и экономии</b>	<b>тыс. руб.</b>	<b>648,053</b>	<b>677,683</b>
2.9.	Налог на прибыль	тыс. руб.	-	-
2.10.	Экономия, определенная в прошедшем долгосрочном периоде регулирования и подлежащая учету в текущем долгосрочном периоде регулирования	тыс. руб.	-	-
<b>3.</b>	<b>Расходы на покупку ресурсов</b>	<b>тыс. руб.</b>	<b>4 962,132</b>	<b>5 329,172</b>
3.1.	Расходы на топливо	тыс. руб.	-	-
3.2.	Расходы на электрическую энергию	тыс. руб.	-	-
3.3.	Расходы на тепловую энергию	тыс. руб.	-	-
3.4.	Расходы на холодную воду	тыс. руб.	4 962,132	5 329,172
3.5.	Расходы на теплоноситель	тыс. руб.	-	-
3.6.	Расходы на водоотведение	тыс. руб.	-	-
<b>4.</b>	<b>Нормативная прибыль</b>	<b>тыс. руб.</b>	<b>-</b>	<b>-</b>
<b>5.</b>	<b>Расчетная предпринимательская прибыль</b>	<b>тыс. руб.</b>	<b>-</b>	<b>-</b>
6.	результаты деятельности до перехода к регулированию цен (тарифов) на основе долгосрочных параметров регулирования	тыс. руб.	-	-
7.	Корректировка с целью учета фактических значений	тыс. руб.	- 87,355	- 87,355
8.	Корректировка с учетом надежности и качества реализуемых товаров	тыс. руб.	-	-
9.	Корректировка НВВ в связи с изменением (неисполнением) инвестиционной программы	тыс. руб.	-	-
10.	Корректировка, учитывающая отклонение фактических показателей энергосбережения и повышения энергетической эффективности и отклонение сроков	тыс. руб.	-	-
11.	Экономически-необоснованные доходы, полученные в 2019 году вследствие применения формул	тыс. руб.	-	-
12.	Экономически-необоснованные доходы, полученные в 2021 году вследствие применения формул	тыс. руб.	-	-
<b>13.</b>	<b>ИТОГО необходимая валовая выручка, тыс. руб.</b>	<b>тыс. руб.</b>	<b>7 395,258</b>	<b>7 918,313</b>
14.	Объем воды, вырабатываемой на водоподготовительных установках источников	тыс. руб.	237,359	237,359
<b>15.</b>	<b>Стоимость 1 куб.м воды, вырабатываемой на водоподготовительных установках источников тепловой энергии, руб./куб.м</b>	<b>тыс. руб.</b>	<b>31,156</b>	<b>33,360</b>
	Индекс потребительских цен	-	107,2	104,2
	Индекс цен производителей	-	108,6	103,8
	Индекс цен на природный газ	-	112,2	108,2
	Индекс цен на электрическую энергию	-	105,6	104,9
	Индекс цен на водоснабжение, водоотведение	-	104,4	106,0

Состав тарифа: производство, передача, сбыт теплоносителя

Заместитель начальника управления регулирования теплоэнергетики  
Департамента энергетики и тарифов Ивановской области

 М.С. Копышева

Основные показатели деятельности регулируемой организации  
**АО "ИвГТЭ" (для потребителей Ивановского м.р.)**

на расчетный период регулирования  
**2024-2027 годы**

(объем необходимой валовой выручки и основные статьи расходов, принятые для включения в расчет тарифа на теплоноситель)

№ п/п	Показатели	Ед.изм	Период регулирования			
			План 2024 год	План 2025 год	План 2026 год	План 2027 год
<b>1.</b>	<b>Операционные (подконтрольные) расходы</b>	тыс. руб.	<b>306,219</b>	<b>315,889</b>	<b>325,239</b>	<b>334,866</b>
<b>2.</b>	<b>Неподконтрольные расходы</b>	тыс. руб.	<b>106,843</b>	<b>111,070</b>	<b>114,857</b>	<b>118,613</b>
2.1.	Расходы на оплату услуг организаций, осуществляющих регулир.виды деятельности	тыс. руб.	20,497	21,998	23,148	24,190
2.3.	Концессионная плата	тыс. руб.	-	-	-	-
2.4.	Расходы на уплату налогов, сборов и других обязательных платежей, в том числе:	тыс. руб.	-	-	-	-
2.5.	Отчисления на социальные нужды	тыс. руб.	86,346	89,073	91,709	94,424
2.6.	Расходы по сомнительным долгам	тыс. руб.	-	-	-	-
2.7.	Амортизация основных средств и нематериальных активов	тыс. руб.	-	-	-	-
2.8.	Расходы на выплаты по договорам займа и кредитным договорам, включая проценты по ним	тыс. руб.	-	-	-	-
	<b>Итого без налога на прибыль и экономии</b>	<b>тыс. руб.</b>	<b>106,843</b>	<b>111,070</b>	<b>114,857</b>	<b>118,613</b>
2.9.	Налог на прибыль	тыс. руб.	-	-	-	-
2.10.	Экономия, определенная в прошедшем долгосрочном периоде регулирования и подлежащая учету в текущем долгосрочном периоде регулирования	тыс. руб.	-	-	-	-
<b>3.</b>	<b>Расходы на покупку ресурсов</b>	тыс. руб.	<b>162,240</b>	<b>177,123</b>	<b>194,835</b>	<b>203,602</b>
3.1.	Расходы на топливо	тыс. руб.	-	-	-	-
3.2.	Расходы на электрическую энергию	тыс. руб.	-	-	-	-
3.3.	Расходы на тепловую энергию	тыс. руб.	-	-	-	-
3.4.	Расходы на холодную воду	тыс. руб.	162,240	177,123	194,835	203,602
3.5.	Расходы на теплоноситель	тыс. руб.	-	-	-	-
3.6.	Расходы на водоотведение	тыс. руб.	-	-	-	-
<b>4.</b>	<b>Нормативная прибыль</b>	тыс. руб.	-	-	-	-
<b>5.</b>	<b>Расчетная предпринимательская прибыль</b>	тыс. руб.	-	-	-	-
6.	Результаты деятельности до перехода к регулированию цен (тарифов) на основе долгосрочных параметров регулирования	тыс. руб.	-	-	-	-
7.	Корректировка с целью учета фактических значений	тыс. руб.	<b>188,097</b>	-	-	-
8.	Корректировка с учетом надежности и качества реализуемых товаров	тыс. руб.	-	-	-	-
9.	Корректировка НВВ в связи с изменением (неисполнением) инвестиционной программы	тыс. руб.	-	-	-	-
10.	Корректировка, учитывающая отклонение фактических показателей энергосбережения и повышения энергетической эффективности и отклонение сроков реализации программы	тыс. руб.	-	-	-	-
11.	Экономически-необоснованные доходы, полученные вследствие применения формул Методических указаний	тыс. руб.	<b>5,435</b>	-	-	-
<b>13.</b>	<b>ИТОГО необходимая валовая выручка, тыс. руб.</b>	<b>тыс. руб.</b>	<b>606,594</b>	<b>426,959</b>	<b>440,096</b>	<b>453,480</b>
14.	Объем воды, вырабатываемой на водоподготовительных установках источников тепловой энергии, тыс. куб.м	тыс. куб. м	<b>3,451</b>	<b>3,451</b>	<b>3,451</b>	<b>3,451</b>
<b>15.</b>	<b>Стоимость 1 куб.м воды, вырабатываемой на водоподготовительных установках источников тепловой энергии, руб./куб.м</b>	руб/куб.м	<b>175,750</b>	<b>123,704</b>	<b>127,511</b>	<b>131,388</b>
	Индекс потребительских цен	-	107,2	104,2	104,0	104,0
	Индекс цен производителей	-	108,6	103,8	103,3	103,3
	Индекс цен на природный газ	-	112,2	108,2	104,0	104,0
	Индекс цен на электрическую энергию	-	105,6	104,9	103,0	103,0
	Индекс цен на водоснабжение, водоотведение	-	104,4	106,0	104,5	104,5

Состав тарифа: производство, передача, сбыт теплоносителя

Заместитель начальника управления регулирования теплоснабжения  
Департамента энергетики и тарифов Ивановской области



М.С. Копышева

Основные показатели деятельности регулируемой организации  
ПАО "Т Плюс" (на территории Ивановской области)  
на расчетный период регулирования  
2024 - 2028 годы

(объем необходимой валовой выручки и основные статьи расходов, принятые для включения в расчет тарифа на тепловую энергию для потребителей Ивановского м.р.)

№ п/п	Наименование показателя	Ед.изм.	Период регулирования			
			2024 год			
			Расходы производств о ТЭ в режиме комбинированной выработки ЭЭ и ТЭ	Расходы на передачу тепловой энергии	Расходы на сбыт тепловой энергии	Итого расходы
<b>1</b>	<b>Операционные (подконтрольные) расходы</b>	тыс. руб.	<b>4 979,376</b>	<b>2 052,788</b>	<b>334,856</b>	<b>7 367,021</b>
1.1	Расходы на приобретение сырья и материалов	тыс. руб.	356,673	99,822	0,000	456,495
1.2	Расходы на ремонт основных средств	тыс. руб.	821,446	404,693	0,000	1 226,138
1.3	Расходы на оплату труда	тыс. руб.	2 715,438	960,059	0,000	3 675,497
1.4	Расходы на оплату работ и услуг производственного характера по договорам со сторонними организациями	тыс. руб.	454,805	364,510	0,000	819,315
1.5	Расходы на оплату иных работ и услуг по договорам с организациями	тыс. руб.	587,025	210,528	334,856	1 132,410
1.6	Расходы на служебные командировки	тыс. руб.	2,181	2,548	0,000	4,730
1.7	Расходы на обучение персонала	тыс. руб.	20,520	9,340	0,000	29,860
1.8	Другие расходы	тыс. руб.	21,289	1,286	0,000	22,575
<b>2</b>	<b>Неподконтрольные расходы</b>	тыс. руб.	<b>1 665,779</b>	<b>1 338,644</b>	<b>0,000</b>	<b>3 004,423</b>
2.1	Расходы на оплату услуг организаций, осуществляющих регулир.виды деятельности	тыс. руб.	72,067	0,025	0,000	72,092
2.2	Арендная плата (производственные объекты)	тыс. руб.	0,000	0,000	0,000	0,000
2.3	Концессионная плата	тыс. руб.	0,000	0,000	0,000	0,000
2.4	Расходы на уплату налогов, сборов и других обязательных платежей	тыс. руб.	224,538	171,135	0,000	395,672
2.5	Отчисления на социальные нужды	тыс. руб.	830,543	272,631	0,000	1 103,174
2.6	Расходы по сомнительным долгам	тыс. руб.	0,000	0,000	0,000	0,000
2.7	Амортизация основных средств	тыс. руб.	523,298	890,086	0,000	1 413,384
2.8	Расходы на выплаты по договорам займа и кредитным договорам, включая проценты по ним	тыс. руб.	0,000	0,000	0,000	0,000
2.9	Налог на прибыль	тыс. руб.	15,333	4,767	0,000	20,100
2.10	Экономия, определенная в прошедшем долгосрочном периоде регулирования	тыс. руб.	0,000	0,000	0,000	0,000
<b>3</b>	<b>Расходы на приобретение энергетических ресурсов, холодной воды и теплоносителя</b>	тыс. руб.	<b>25 355,380</b>	<b>3 535,620</b>	<b>0,000</b>	<b>26 235,009</b>
3.1	Расходы на топливо	тыс. руб.	25 273,473	0,000	0,000	25 273,473
3.2	Расходы на электрическую энергию	тыс. руб.	79,594	480,583	0,000	560,177
3.3	Расходы на тепловую энергию	тыс. руб.	0,000	2 655,990	0,000	0,000
3.4	Расходы на холодную воду	тыс. руб.	2,312	0,032	0,000	2,344
3.5	Расходы на теплоноситель	тыс. руб.	0,000	399,014	0,000	399,014
<b>4</b>	<b>Нормативная прибыль</b>	тыс. руб.	<b>61,332</b>	<b>19,068</b>	<b>0,000</b>	<b>80,400</b>
4.1	Прибыль на развитие производства	тыс. руб.	0,000	0,000	0,000	0,000
4.2	Прибыль на социальное развитие	тыс. руб.	61,332	19,068	0,000	80,400
4.3	Прибыль на прочие цели	тыс. руб.	0,000	0,000	0,000	0,000
4.4	Нормативный уровень прибыли	тыс. руб.	-	-	-	-
<b>5</b>	<b>Расчетная предпринимательская прибыль</b>	тыс. руб.	<b>336,353</b>	<b>193,602</b>	<b>16,743</b>	<b>546,698</b>
<b>6</b>	<b>Корректировка с целью учета фактических значений параметров расчета</b>	тыс. руб.	<b>624,415</b>	<b>-205,214</b>	<b>0,000</b>	<b>419,201</b>
<b>7</b>	<b>Экономически необоснованные доходы, подлежащие исключению в соответствии с п.9 Основ ценообразования и п. 13 Методики</b>			<b>-76,467</b>	<b>0,000</b>	<b>-76,467</b>
<b>8</b>	<b>Необходимая валовая выручка</b>	тыс. руб.	<b>33 022,635</b>	<b>6 858,041</b>	<b>351,599</b>	<b>37 576,285</b>

№ п/п	Наименование показателя	Ед.изм.	Период регулирования			
			2024 год			
			Расходы производство ТЭ в режиме комбинированной выработки ЭЭ и ТЭ	Расходы на передачу тепловой энергии	Расходы на сбыт тепловой энергии	Итого расходы
9	Объем полезного отпуска тепловой энергии в воде	тыс. Гкал	27,729	25,514	-	-
10	Индекс потребительских цен	-	107,2	107,2	107,2	-
11	Индекс цен на природный газ	-	111,2	-	-	-
12	Индекс цен на транспортировку природного газа	-	110,2	-	-	-
13	Индекс цен на каменный уголь	-	105,0	-	-	-
14	Индекс цен на мазут	-	107,7	-	-	-
15	Индекс цен на электрическую энергию	-	105,6	105,6	-	-
16	Индекс изменения количества активов	-	-	-	-	-
17	Норматив технологических потерь при передаче тепловой энергии, утвержденный и принятый при расчете тарифа на тепловую энергию (в водяных сетях)	тыс. Гкал	-	186,786	-	-
	в т.ч. в доле на Ивановский м.р.		-	2,215	-	-
18	Норматив технологических потерь при передаче теплоносителя, утвержденный и принятый при расчете тарифа на тепловую энергию (в водяных сетях)	тыс. куб.м	-	981,990	-	-
	в т.ч. в доле на Ивановский м.р.		-	11,926	-	-
19	Нормативы удельного расхода условного топлива на отпущенную тепловую энергию, принятые в расчет тарифов	кг ут/Гкал			-	-
	в т.ч. ТЭЦ-2		168,52	-	-	-
	в т.ч. ТЭЦ-3		162,50	-	-	-

Состав тарифа: производство, передача и сбыт тепловой энергии.

Примечание. В суммарной НВВ (графа "Итого расходы") не учтены расходы на покупку тепловой энергии, вырабатываемой собственными станциями ТЭЦ2, ТЭЦ3 во избежание дублирования расходов.

Начальник управления регулирования теплоэнергетики  
Департамента энергетики и тарифов Ивановской области



Е.В. Турбачкина



Основные показатели деятельности регулируемой организации  
 ПАО "Т Плюс" (на территории Ивановской области)  
 на расчетный период регулирования  
 2024 - 2028 годы

(объем необходимой валовой выручки и основные статьи расходов, принятые для включения в расчет тарифа на тепловую энергию для потребителей Ивановского м.р.)

№ п/п	Наименование показателя	Ед.изм.	Период регулирования			
			2025 год			
			Расходы на производство ТЭ в режиме комбинированной выработки ЭЭ и ТЭ	Расходы на передачу тепловой энергии	Расходы на сбыт тепловой энергии	Итого расходы
<b>1</b>	<b>Операционные (подконтрольные) расходы</b>	тыс. руб.	<b>5 136,625</b>	<b>2 117,615</b>	<b>345,431</b>	<b>7 599,671</b>
1.1	Расходы на приобретение сырья и материалов	тыс. руб.	367,937	102,975	0,000	470,911
1.2	Расходы на ремонт основных средств	тыс. руб.	847,387	417,473	0,000	1 264,860
1.3	Расходы на оплату труда	тыс. руб.	2 801,191	990,378	0,000	3 791,569
1.4	Расходы на оплату работ и услуг производственного характера по договорам со сторонними организациями	тыс. руб.	469,167	376,022	0,000	845,189
1.5	Расходы на оплату иных работ и услуг по договорам с организациями	тыс. руб.	605,564	217,177	345,431	1 168,172
1.6	Расходы на служебные командировки	тыс. руб.	2,250	2,629	0,000	4,879
1.7	Расходы на обучение персонала	тыс. руб.	21,168	9,635	0,000	30,803
1.8	Другие расходы	тыс. руб.	21,961	1,327	0,000	23,288
<b>2</b>	<b>Неподконтрольные расходы</b>	тыс. руб.	<b>1 672,753</b>	<b>1 239,087</b>	<b>0,000</b>	<b>2 911,840</b>
2.1	Расходы на оплату услуг организаций, осуществляющих регулир.виды деятельности	тыс. руб.	77,399	0,027	0,000	77,427
2.2	Арендная плата (производственные объекты)	тыс. руб.	0,000	0,000	0,000	0,000
2.3	Концессионная плата	тыс. руб.	0,000	0,000	0,000	0,000
2.4	Расходы на уплату налогов, сборов и других обязательных платежей	тыс. руб.	228,407	150,604	0,000	379,010
2.5	Отчисления на социальные нужды	тыс. руб.	856,772	281,241	0,000	1 138,013
2.6	Расходы по сомнительным долгам	тыс. руб.	0,000	0,000	0,000	0,000
2.7	Амортизация основных средств	тыс. руб.	494,198	802,248	0,000	1 296,446
2.8	Расходы на выплаты по договорам займа и кредитным договорам, включая проценты по ним	тыс. руб.	0,000	0,000	0,000	0,000
2.9	Налог на прибыль	тыс. руб.	15,977	4,967	0,000	20,944
2.10	Экономия, определенная в прошедшем долгосрочном периоде регулирования	тыс. руб.	0,000		0,000	0,000
<b>3</b>	<b>Расходы на приобретение энергетических ресурсов, холодной воды и теплоносителя</b>	тыс. руб.	<b>27 100,823</b>	<b>3 662,674</b>	<b>0,000</b>	<b>28 022,033</b>
3.1	Расходы на топливо	тыс. руб.	27 014,839	0,000	0,000	27 014,839
3.2	Расходы на электрическую энергию	тыс. руб.	83,494	504,132	0,000	587,626
3.3	Расходы на тепловую энергию	тыс. руб.	0,000	2 741,463	0,000	0,000
3.4	Расходы на холодную воду	тыс. руб.	2,489	0,035	0,000	2,524
3.5	Расходы на теплоноситель	тыс. руб.	0,000	417,044	0,000	417,044
<b>4</b>	<b>Нормативная прибыль</b>	тыс. руб.	<b>63,908</b>	<b>19,869</b>	<b>0,000</b>	<b>83,777</b>
4.1	Прибыль на развитие производства	тыс. руб.	0,000	0,000	0,000	0,000
4.2	Прибыль на социальное развитие	тыс. руб.	63,908	19,869	0,000	83,777
4.3	Прибыль на прочие цели	тыс. руб.	0,000	0,000	0,000	0,000
4.4	Нормативный уровень прибыли	тыс. руб.	-	-	-	-
<b>5</b>	<b>Расчетная предпринимательская прибыль</b>	тыс. руб.	<b>344,768</b>	<b>193,043</b>	<b>17,272</b>	<b>555,083</b>
<b>6</b>	<b>Корректировка с целью учета фактических значений параметров расчета</b>	тыс. руб.	<b>0,000</b>	<b>0,000</b>	<b>0,000</b>	<b>0,000</b>
<b>7</b>	<b>Экономически необоснованные доходы, подлежащие исключению в соответствии с п.9 Основ ценообразования и п. 13 Методики</b>			<b>0,000</b>	<b>0,000</b>	<b>0,000</b>
<b>8</b>	<b>Необходимая валовая выручка</b>	тыс. руб.	<b>34 318,877</b>	<b>7 232,289</b>	<b>362,703</b>	<b>39 172,405</b>

№ п/п	Наименование показателя	Ед.изм.	Период регулирования			
			2025 год			
			Расходы производство ТЭ в режиме комбинирован ной выработки ЭЭ и ТЭ	Расходы на передачу тепловой энергии	Расходы на сбыт тепловой энергии	Итого расходы
9	Объем полезного отпуска тепловой энергии в воде	тыс. Гкал	27,729	25,514	-	-
10	Индекс потребительских цен	-	104,2	104,2	104,2	-
11	Индекс цен на природный газ	-	108,2	-	-	-
12	Индекс цен на транспортировку природного газа	-	107,2	-	-	-
13	Индекс цен на каменный уголь	-	103,6	-	-	-
14	Индекс цен на мазут	-	103,3	-	-	-
15	Индекс цен на электрическую энергию	-	104,9	104,9	-	-
16	Индекс изменения количества активов	-	0,0%	0,0%	-	-
17	Норматив технологических потерь при передаче тепловой энергии, утвержденный и принятый при расчете тарифа на тепловую энергию (в водяных сетях)	тыс. Гкал	-	186,786	-	-
	в т.ч. в доле на Ивановский м.р.		-	2,215	-	-
18	Норматив технологических потерь при передаче теплоносителя, утвержденный и принятый при расчете тарифа на тепловую энергию (в водяных сетях)	тыс. куб.м	-	981,990	-	-
	в т.ч. в доле на Ивановский м.р.		-	11,926	-	-
19	Нормативы удельного расхода условного топлива на отпущенную тепловую энергию, принятые в расчет тарифов	кг ут/Гкал			-	-
	в т.ч. ТЭЦ-2		168,52	-	-	-
	в т.ч. ТЭЦ-3		162,50	-	-	-

Состав тарифа: производство, передача и сбыт тепловой энергии.

Примечание. В суммарной НВВ (графа "Итого расходы") не учтены расходы на покупку тепловой энергии, вырабатываемой собственными станциями ТЭЦ2, ТЭЦ3 во избежание дублирования расходов.

Начальник управления регулирования теплоэнергетики  
Департамента энергетики и тарифов Ивановской области



Е.В. Турбачкина

Основные показатели деятельности регулируемой организации  
ПАО "Т Плюс" (на территории Ивановской области)  
на расчетный период регулирования  
2024 - 2028 годы

(объем необходимой валовой выручки и основные статьи расходов, принятые для включения в расчет тарифа на тепловую энергию для потребителей Ивановского м.р.)

№ п/п	Наименование показателя	Ед.изм.	Период регулирования			
			2026 год			
			Расходы производство ТЭ в режиме комбинированной выработки ЭЭ и ТЭ	Расходы на передачу тепловой энергии	Расходы на сбыт тепловой энергии	Итого расходы
<b>1</b>	<b>Операционные (подконтрольные) расходы</b>	тыс. руб.	<b>5 288,669</b>	<b>2 180,296</b>	<b>355,656</b>	<b>7 824,621</b>
1.1	Расходы на приобретение сырья и материалов	тыс. руб.	378,828	106,023	0,000	484,850
1.2	Расходы на ремонт основных средств	тыс. руб.	872,470	429,830	0,000	1 302,300
1.3	Расходы на оплату труда	тыс. руб.	2 884,106	1 019,693	0,000	3 903,800
1.4	Расходы на оплату работ и услуг производственного характера по договорам со сторонними организациями	тыс. руб.	483,055	387,152	0,000	870,207
1.5	Расходы на оплату иных работ и услуг по договорам с организациями	тыс. руб.	623,488	223,605	355,656	1 202,750
1.6	Расходы на служебные командировки	тыс. руб.	2,317	2,707	0,000	5,023
1.7	Расходы на обучение персонала	тыс. руб.	21,795	9,920	0,000	31,715
1.8	Другие расходы	тыс. руб.	22,611	1,366	0,000	23,977
<b>2</b>	<b>Неподконтрольные расходы</b>	тыс. руб.	<b>1 636,668</b>	<b>1 081,015</b>	<b>0,000</b>	<b>2 717,683</b>
2.1	Расходы на оплату услуг организаций, осуществляющих регулир.виды деятельности	тыс. руб.	81,294	0,029	0,000	81,323
2.2	Арендная плата (производственные объекты)	тыс. руб.	0,000	0,000	0,000	0,000
2.3	Концессионная плата	тыс. руб.	0,000	0,000	0,000	0,000
2.4	Расходы на уплату налогов, сборов и других обязательных платежей	тыс. руб.	231,507	132,594	0,000	364,101
2.5	Отчисления на социальные нужды	тыс. руб.	882,132	289,566	0,000	1 171,698
2.6	Расходы по сомнительным долгам	тыс. руб.	0,000	0,000	0,000	0,000
2.7	Амортизация основных средств	тыс. руб.	425,118	653,661	0,000	1 078,779
2.8	Расходы на выплаты по договорам займа и кредитным договорам, включая проценты по ним	тыс. руб.	0,000	0,000	0,000	0,000
2.9	Налог на прибыль	тыс. руб.	16,616	5,166	0,000	21,782
2.10	Экономия, определенная в прошедшем долгосрочном периоде регулирования	тыс. руб.	0,000	0,000	0,000	0,000
<b>3</b>	<b>Расходы на приобретение энергетических ресурсов, холодной воды и теплоносителя</b>	тыс. руб.	<b>27 603,889</b>	<b>3 749,413</b>	<b>0,000</b>	<b>28 556,607</b>
3.1	Расходы на топливо	тыс. руб.	27 515,271	0,000	0,000	27 515,271
3.2	Расходы на электрическую энергию	тыс. руб.	85,999	519,256	0,000	605,255
3.3	Расходы на тепловую энергию	тыс. руб.	0,000	2 796,695	0,000	0,000
3.4	Расходы на холодную воду	тыс. руб.	2,619	0,037	0,000	2,655
3.5	Расходы на теплоноситель	тыс. руб.	0,000	433,426	0,000	433,426
<b>4</b>	<b>Нормативная прибыль</b>	тыс. руб.	<b>66,464</b>	<b>20,664</b>	<b>0,000</b>	<b>87,128</b>
4.1	Прибыль на развитие производства	тыс. руб.	0,000	0,000	0,000	0,000
4.2	Прибыль на социальное развитие	тыс. руб.	66,464	20,664	0,000	87,128
4.3	Прибыль на прочие цели	тыс. руб.	0,000	0,000	0,000	0,000
4.4	Нормативный уровень прибыли	тыс. руб.	-	-	-	-
<b>5</b>	<b>Расчетная предпринимательская прибыль</b>	тыс. руб.	<b>350,698</b>	<b>189,030</b>	<b>17,783</b>	<b>557,511</b>
<b>6</b>	<b>Корректировка с целью учета фактических значений параметров расчета</b>	тыс. руб.	<b>0,000</b>	<b>0,000</b>	<b>0,000</b>	<b>0,000</b>
<b>7</b>	<b>Экономически необоснованные доходы, подлежащие исключению в соответствии с п.9 Основ ценообразования и п. 13 Методики</b>			<b>0,000</b>	<b>0,000</b>	<b>0,000</b>
<b>8</b>	<b>Необходимая валовая выручка</b>	тыс. руб.	<b>34 946,388</b>	<b>7 220,419</b>	<b>373,439</b>	<b>39 743,550</b>

№ п/п	Наименование показателя	Ед.изм.	Период регулирования			
			2026 год			
			Расходы производство ТЭ в режиме комбинированной выработки ЭЭ и ТЭ	Расходы на передачу тепловой энергии	Расходы на сбыт тепловой энергии	Итого расходы
9	Объем полезного отпуска тепловой энергии в воде	тыс. Гкал	27,729	25,514	-	-
10	Индекс потребительских цен	-	104,0	104,0	104,0	-
11	Индекс цен на природный газ	-	104,0	-	-	-
12	Индекс цен на транспортировку природного газа	-	104,0	-	-	-
13	Индекс цен на каменный уголь	-	103,4	-	-	-
14	Индекс цен на мазут	-	103,2	-	-	-
15	Индекс цен на электрическую энергию	-	103,0	103,0	-	-
16	Индекс изменения количества активов	-	0,0%	0,0%	-	-
17	Норматив технологических потерь при передаче тепловой энергии, утвержденный и принятый при расчете тарифа на тепловую энергию (в водяных сетях)	тыс. Гкал	-	186,786	-	-
	в т.ч. в доле на Ивановский м.р.		-	2,215	-	-
18	Норматив технологических потерь при передаче теплоносителя, утвержденный и принятый при расчете тарифа на тепловую энергию (в водяных сетях)	тыс. куб.м	-	981,990	-	-
	в т.ч. в доле на Ивановский м.р.		-	11,926	-	-
19	Нормативы удельного расхода условного топлива на отпущенную тепловую энергию, принятые в расчет тарифов	кг ут/Гкал			-	-
	в т.ч. ТЭЦ-2		168,52		-	-
	в т.ч. ТЭЦ-3		162,50		-	-

Состав тарифа: производство, передача и сбыт тепловой энергии.

Примечание. В суммарной НВВ (графа "Итого расходы") не учтены расходы на покупку тепловой энергии, вырабатываемой собственными станциями ТЭЦ2, ТЭЦ3 во избежание дублирования расходов.

Начальник управления регулирования теплоэнергетики  
Департамента энергетики и тарифов Ивановской области



Е.В. Турбачкина

Основные показатели деятельности регулируемой организации  
 ПАО "Т Плюс" (на территории Ивановской области)  
 на расчетный период регулирования  
 2024 - 2028 годы

(объем необходимой валовой выручки и основные статьи расходов, принятые для включения в расчет тарифа на тепловую энергию для

№ п/п	Наименование показателя	Ед.изм.	2027 год			
			Расходы производство ТЭ в режиме комбинированной выработки ЭЭ и ТЭ	Расходы на передачу тепловой энергии	Расходы на сбыт тепловой энергии	Итого расходы
<b>1</b>	<b>Операционные (подконтрольные) расходы</b>					
1.1	Расходы на приобретение сырья и материалов	тыс. руб.	5 445,214	2 244,842	366,183	8 056,239
1.2	Расходы на ремонт основных средств	тыс. руб.	390,041	109,161	0,000	499,202
1.3	Расходы на оплату труда	тыс. руб.	898,295	442,553	0,000	1 340,848
1.4	Расходы на оплату работ и услуг производственного характера по договорам со сторонними организациями	тыс. руб.	2 969,476	1 049,876	0,000	4 019,352
1.5	Расходы на оплату иных работ и услуг по договорам с организациями	тыс. руб.	497,353	398,620	0,000	895,974
1.6	Расходы на служебные командировки	тыс. руб.	641,944	230,224	366,183	1 238,351
1.7	Расходы на обучение персонала	тыс. руб.	2,385	2,787	0,000	5,172
1.8	Другие расходы	тыс. руб.	22,440	10,214	0,000	32,654
<b>2</b>	<b>Неподконтрольные расходы</b>					
2.1	Расходы на оплату услуг организаций, осуществляющих регулир.виды деятельности	тыс. руб.	23,280	1,407	0,000	24,687
2.2	Арендная плата (производственные объекты)	тыс. руб.	1 579,601	883,818	0,000	2 463,418
2.3	Концессионная плата	тыс. руб.	84,550	0,030	0,000	84,580
2.4	Расходы на уплату налогов, сборов и других обязательных платежей	тыс. руб.	0,000	0,000	0,000	0,000
2.5	Отчисления на социальные нужды	тыс. руб.	235,266	118,101	0,000	353,366
2.6	Расходы по сомнительным долгам	тыс. руб.	908,243	298,137	0,000	1 206,380
2.7	Амортизация основных средств	тыс. руб.	0,000	0,000	0,000	0,000
2.8	Расходы на выплаты по договорам займа и кредитным договорам, включая проценты по ним	тыс. руб.	334,261	462,178	0,000	796,439
2.9	Налог на прибыль	тыс. руб.	0,000	0,000	0,000	0,000
2.10	Экономия, определенная в прошедшем долгосрочном периоде регулирования	тыс. руб.	17,281	5,373	0,000	22,653
<b>3</b>	<b>Расходы на приобретение энергетических ресурсов, холодной воды и теплоносителя</b>					
3.1	Расходы на топливо	тыс. руб.	27 783,129	3 772,110	0,000	28 740,902
3.2	Расходы на электрическую энергию	тыс. руб.	27 691,826	0,000	0,000	27 691,826
3.3	Расходы на тепловую энергию	тыс. руб.	88,579	534,833	0,000	623,412
3.4	Расходы на холодную воду	тыс. руб.	0,000	2 814,336	0,000	0,000
3.5	Расходы на теплоноситель	тыс. руб.	2,724	0,038	0,000	2,762
<b>4</b>	<b>Нормативная прибыль</b>					
4.1	Прибыль на развитие производства	тыс. руб.	69,123	21,490	0,000	90,613
4.2	Прибыль на социальное развитие	тыс. руб.	0,000	0,000	0,000	0,000
4.3	Прибыль на прочие цели	тыс. руб.	69,123	21,490	0,000	90,613
4.4	Нормативный уровень прибыли	тыс. руб.	0,000	0,000	0,000	0,000
<b>5</b>	<b>Расчетная предпринимательская прибыль</b>					
		тыс. руб.	69,123	21,490	0,000	90,613
<b>6</b>	<b>Корректировка с целью учета фактических значений параметров расчета</b>					
		тыс. руб.	355,806	183,177	18,309	557,292
<b>7</b>	<b>Экономически необоснованные доходы, подлежащие исключению в соответствии с п.9 Основ ценообразования и п. 13 Методики</b>					
			0,000	0,000	0,000	0,000
<b>8</b>	<b>Необходимая валовая выручка</b>					
		тыс. руб.	35 232,872	7 105,437	384,492	39 908,465

№ п/п	Наименование показателя	Ед.изм.	2027 год			
			Расходы производство ТЭ в режиме комбинированной выработки ЭЭ и ТЭ	Расходы на передачу тепловой энергии	Расходы на сбыт тепловой энергии	Итого расходы
9	Объем полезного отпуска тепловой энергии в воде	тыс. Гкал	27,729	25,514	-	-
10	Индекс потребительских цен	-	104,0	104,0	104,0	-
11	Индекс цен на природный газ	-	104,0	-	-	-
12	Индекс цен на транспортировку природного газа	-	104,0	-	-	-
13	Индекс цен на каменный уголь	-	103,4	-	-	-
14	Индекс цен на мазут	-	103,2	-	-	-
15	Индекс цен на электрическую энергию	-	103,0	103,0	-	-
16	Индекс изменения количества активов	-	0,0%	0,0%	-	-
17	Норматив технологических потерь при передаче тепловой энергии, утвержденный и принятый при расчете тарифа на тепловую энергию (в водяных сетях)	тыс. Гкал	-	186,786	-	-
	в т.ч. в доле на Ивановский м.р.		-	2,215	-	-
18	Норматив технологических потерь при передаче теплоносителя, утвержденный и принятый при расчете тарифа на тепловую энергию (в водяных сетях)	тыс. куб.м	-	981,990	-	-
	в т.ч. в доле на Ивановский м.р.		-	11,926	-	-
19	Нормативы удельного расхода условного топлива на отпущенную тепловую энергию, принятые в расчет тарифов	кг ут/Гкал	-	-	-	-
	в т.ч. ТЭЦ-2		168,52	-	-	
	в т.ч. ТЭЦ-3		162,50	-	-	

Состав тарифа: производство, передача и сбыт тепловой энергии.

Примечание. В суммарной НВВ (графа "Итого расходы") не учтены расходы на покупку тепловой энергии, вырабатываемой собственными станциями ТЭЦ2, ТЭЦ3 во избежание дублирования расходов.

Начальник управления регулирования теплоэнергетики  
Департамента энергетики и тарифов Ивановской области



Е.В. Турбачкина

Основные показатели деятельности регулируемой организации  
 ПАО "Т Плюс" (на территории Ивановской области)  
 на расчетный период регулирования  
 2024 - 2028 годы

(объем необходимой валовой выручки и основные статьи расходов, принятые для включения в расчет тарифа на тепловую энергию для

№ п/п	Наименование показателя	Ед.изм.	2028 год			
			Расходы производство ТЭ в режиме комбинированной выработки ЭЭ и ТЭ	Расходы на передачу тепловой энергии	Расходы на сбыт тепловой энергии	Итого расходы
<b>1</b>	<b>Операционные (подконтрольные) расходы</b>	тыс. руб.	<b>5 606,392</b>	<b>2 311,289</b>	<b>377,022</b>	<b>8 294,704</b>
1.1	Расходы на приобретение сырья и материалов	тыс. руб.	401,586	112,392	0,000	513,978
1.2	Расходы на ремонт основных средств	тыс. руб.	924,884	455,652	0,000	1 380,537
1.3	Расходы на оплату труда	тыс. руб.	3 057,372	1 080,952	0,000	4 138,325
1.4	Расходы на оплату работ и услуг производственного характера по договорам со сторонними организациями	тыс. руб.	512,075	410,420	0,000	922,494
1.5	Расходы на оплату иных работ и услуг по договорам с организациями	тыс. руб.	660,945	237,039	377,022	1 275,006
1.6	Расходы на служебные командировки	тыс. руб.	2,456	2,869	0,000	5,325
1.7	Расходы на обучение персонала	тыс. руб.	23,104	10,516	0,000	33,620
1.8	Другие расходы	тыс. руб.	23,969	1,448	0,000	25,418
<b>2</b>	<b>Неподконтрольные расходы</b>	тыс. руб.	<b>1 519,691</b>	<b>839,728</b>	<b>0,000</b>	<b>2 359,419</b>
2.1	Расходы на оплату услуг организаций, осуществляющих регулир. виды деятельности	тыс. руб.	87,929	0,031	0,000	87,961
2.2	Арендная плата (производственные объекты)	тыс. руб.	0,000	0,000	0,000	0,000
2.3	Концессионная плата	тыс. руб.	0,000	0,000	0,000	0,000
2.4	Расходы на уплату налогов, сборов и других обязательных платежей	тыс. руб.	239,973	106,241	0,000	346,213
2.5	Отчисления на социальные нужды	тыс. руб.	935,127	306,962	0,000	1 242,089
2.6	Расходы по сомнительным долгам	тыс. руб.	0,000	0,000	0,000	0,000
2.7	Амортизация основных средств	тыс. руб.	238,689	420,908	0,000	659,597
2.8	Расходы на выплаты по договорам займа и кредитным договорам, включая проценты по ним	тыс. руб.	0,000	0,000	0,000	0,000
2.9	Налог на прибыль	тыс. руб.	17,972	5,588	0,000	23,559
2.10	Экономия, определенная в прошедшем долгосрочном периоде регулирования	тыс. руб.	0,000	0,000	0,000	0,000
<b>3</b>	<b>Расходы на приобретение энергетических ресурсов, холодной воды и теплоносителя</b>	тыс. руб.	<b>27 845,469</b>	<b>3 816,632</b>	<b>0,000</b>	<b>28 832,642</b>
3.1	Расходы на топливо	тыс. руб.	27 751,399	0,000	0,000	27 751,399
3.2	Расходы на электрическую энергию	тыс. руб.	91,237	550,878	0,000	642,115
3.3	Расходы на тепловую энергию	тыс. руб.	0,000	2 829,458	0,000	0,000
3.4	Расходы на холодную воду	тыс. руб.	2,833	0,040	0,000	2,873
3.5	Расходы на теплоноситель	тыс. руб.	0,000	436,255	0,000	436,255
<b>4</b>	<b>Нормативная прибыль</b>	тыс. руб.	<b>71,888</b>	<b>22,350</b>	<b>0,000</b>	<b>94,238</b>
4.1	Прибыль на развитие производства	тыс. руб.	0,000	0,000	0,000	0,000
4.2	Прибыль на социальное развитие	тыс. руб.	71,888	22,350	0,000	94,238
4.3	Прибыль на прочие цели	тыс. руб.	0,000	0,000	0,000	0,000
4.4	Нормативный уровень прибыли	тыс. руб.	-	-	-	-
<b>5</b>	<b>Расчетная предпринимательская прибыль</b>	тыс. руб.	<b>361,008</b>	<b>185,097</b>	<b>18,851</b>	<b>564,956</b>
<b>6</b>	<b>Корректировка с целью учета фактических значений параметров расчета</b>	тыс. руб.	<b>0,000</b>	<b>0,000</b>	<b>0,000</b>	<b>0,000</b>
<b>7</b>	<b>Экономически необоснованные доходы, подлежащие исключению в соответствии с п.9 Основ ценообразования и п. 13 Методики</b>			<b>0,000</b>	<b>0,000</b>	<b>0,000</b>
<b>8</b>	<b>Необходимая валовая выручка</b>	тыс. руб.	<b>35 404,447</b>	<b>7 175,096</b>	<b>395,873</b>	<b>40 145,959</b>

№ п/п	Наименование показателя	Ед.изм.	2028 год			
			Расходы производство ТЭ в режиме комбинированной выработки ЭЭ и ТЭ	Расходы на передачу тепловой энергии	Расходы на сбыт тепловой энергии	Итого расходы
9	Объем полезного отпуска тепловой энергии в воде	тыс. Гкал	27,729	25,514	-	-
10	Индекс потребительских цен	-	104,0	104,0	104,0	-
11	Индекс цен на природный газ	-	104,0	-	-	-
12	Индекс цен на транспортировку природного газа	-	104,0	-	-	-
13	Индекс цен на каменный уголь	-	103,4	-	-	-
14	Индекс цен на мазут	-	103,2	-	-	-
15	Индекс цен на электрическую энергию	-	103,0	103,0	-	-
16	Индекс изменения количества активов	-	0,0%	0,0%	-	-
17	Норматив технологических потерь при передаче тепловой энергии, утвержденный и принятый при расчете тарифа на тепловую энергию (в водяных сетях)	тыс. Гкал	-	186,786	-	-
	в т.ч. в доле на Ивановский м.р.		-	2,215	-	-
18	Норматив технологических потерь при передаче теплоносителя, утвержденный и принятый при расчете тарифа на тепловую энергию (в водяных сетях)	тыс. куб.м	-	981,99	-	-
	в т.ч. в доле на Ивановский м.р.		-	11,92643104	-	-
19	Нормативы удельного расхода условного топлива на отпущенную тепловую энергию, принятые в расчет тарифов	кг ут/Гкал			-	-
	в т.ч. ТЭЦ-2		168,52		-	-
	в т.ч. ТЭЦ-3		162,50		-	-

Состав тарифа: производство, передача и сбыт тепловой энергии.

Примечание. В суммарной НВВ (графа "Итого расходы") не учтены расходы на покупку тепловой энергии, вырабатываемой собственными станциями ТЭЦ2, ТЭЦ3 во избежание дублирования расходов.

Начальник управления регулирования теплоэнергетики  
Департамента энергетики и тарифов Ивановской области



Е.В. Турбачкина



Основные показатели деятельности регулируемой организации  
ПАО "Т Плюс" (на территории Ивановской области)

на расчетный период регулирования  
2024-2028 годы

(объем необходимой валовой выручки и основные статьи расходов, принятые для включения в расчет тарифа на теплоноситель (производство теплоносителя на источниках))

№ п/п	Наименование показателя	Ед.изм.	Период регулирования				
			2024 год	2025 год	2026 год	2027 год	2028 год
			Вода	Вода	Вода	Вода	Вода
<b>1</b>	<b>Операционные (подконтрольные) расходы</b>	тыс. руб.	<b>104 347,733</b>	<b>107 643,034</b>	<b>110 829,268</b>	<b>114 109,815</b>	<b>117 487,465</b>
1.1	Расходы на приобретение сырья и материалов	тыс. руб.	18 726,564	19 317,948	19 889,760	20 478,497	21 084,660
1.2	Расходы на ремонт основных средств	тыс. руб.	12 169,938	12 554,264	12 925,871	13 308,476	13 702,407
1.3	Расходы на оплату труда	тыс. руб.	60 299,407	62 203,662	64 044,891	65 940,619	67 892,462
1.4	Расходы на оплату работ и услуг производственного характера по договорам со сторонними организациями	тыс. руб.	6 784,035	6 998,275	7 205,424	7 418,705	7 638,298
1.5	Расходы на оплату иных работ и услуг по договорам с организациями	тыс. руб.	5 689,653	5 869,332	6 043,065	6 221,939	6 406,109
1.6	Расходы на служебные командировки	тыс. руб.	0,000	0,000	0,000	0,000	0,000
1.7	Расходы на обучение персонала	тыс. руб.	550,694	568,085	584,900	602,213	620,039
1.8	Другие расходы	тыс. руб.	127,443	131,467	135,359	139,365	143,490
<b>2</b>	<b>Неподконтрольные расходы</b>	тыс. руб.	<b>31 535,650</b>	<b>32 534,352</b>	<b>33 516,285</b>	<b>34 389,748</b>	<b>35 235,663</b>
2.1	Расходы на оплату услуг организаций, осуществляющих регулир.виды деятельности	тыс. руб.	5 518,329	5 919,720	6 212,188	6 460,923	6 719,158
2.2	Арендная плата (производственные объекты)	тыс. руб.	0,000	0,000	0,000	0,000	0,000
2.3	Концессионная плата	тыс. руб.	0,000	0,000	0,000	0,000	0,000
2.4	Расходы на уплату налогов, сборов и других обязательных платежей	тыс. руб.	4 371,312	4 569,267	4 819,085	4 968,572	5 116,336
2.5	Отчисления на социальные нужды	тыс. руб.	18 070,799	18 641,474	19 193,262	19 761,383	20 346,319
2.6	Расходы по сомнительным долгам	тыс. руб.	0,000	0,000	0,000	0,000	0,000
2.7	Амортизация основных средств	тыс. руб.	3 575,210	3 403,890	3 291,750	3 198,870	3 053,850
2.8	Расходы на выплаты по договорам займа и кредитным договорам, включая проценты по ним	тыс. руб.	0,000	0,000	0,000	0,000	0,000
2.9	Налог на прибыль	тыс. руб.	0,000	0,000	0,000	0,000	0,000
2.10	Экономия, определенная в прошедшем долгосрочном периоде регулирования	тыс. руб.	0,000	0,000	0,000	0,000	0,000
<b>3</b>	<b>Расходы на приобретение энергетических ресурсов, холодной воды и теплоносителя</b>	тыс. руб.	<b>25 712,483</b>	<b>27 645,632</b>	<b>29 057,678</b>	<b>30 224,603</b>	<b>31 438,330</b>
3.1	Расходы на топливо	тыс. руб.	0,000	0,000	0,000	0,000	0,000
3.2	Расходы на электрическую энергию	тыс. руб.	0,000	0,000	0,000	0,000	0,000
3.3	Расходы на тепловую энергию	тыс. руб.	0,000	0,000	0,000	0,000	0,000
3.4	Расходы на холодную воду	тыс. руб.	25 712,483	27 645,632	29 057,678	30 224,603	31 438,330
3.5	Расходы на теплоноситель	тыс. руб.	0,000	0,000	0,000	0,000	0,000
3.6	Расходы на водоотведение	тыс. руб.	0,000	0,000	0,000	0,000	0,000
<b>4</b>	<b>Нормативная прибыль</b>	тыс. руб.	<b>0,000</b>	<b>0,000</b>	<b>0,000</b>	<b>0,000</b>	<b>0,000</b>
<b>5</b>	<b>Расчетная предпринимательская прибыль</b>	тыс. руб.	<b>0,000</b>	<b>0,000</b>	<b>0,000</b>	<b>0,000</b>	<b>0,000</b>
<b>6</b>	<b>Корректировка с целью учета фактических значений параметров расчета</b>	тыс. руб.	<b>6 887,215</b>	<b>8 286,856</b>	<b>9 649,583</b>	<b>0,000</b>	<b>0,000</b>
<b>7</b>	<b>Экономически необоснованные доходы, подлежащие исключению в соответствии с п.9 Основ ценообразования и п. 13 Методики</b>	тыс. руб.	<b>0,000</b>	<b>0,000</b>	<b>0,000</b>	<b>0,000</b>	<b>0,000</b>
<b>8</b>	<b>Необходимая валовая выручка</b>	тыс. руб.	<b>168 483,081</b>	<b>176 109,874</b>	<b>183 052,815</b>	<b>178 724,166</b>	<b>184 161,459</b>
9	Объем воды, вырабатываемой на водоподготовительных установках источника тепловой энергии	тыс. куб.м	5 040,391	5 040,391	5 040,391	5 040,391	5 040,391
10	Индекс потребительских цен	-	107,2	104,2	104,0	104,0	104,0
11	Индекс цен на электрическую энергию	-	105,6	104,9	103,0	103,0	103,0
12	Индекс изменения количества активов	-	-	0,0%	0,0%	0,0%	0,0%

Состав тарифа: производство теплоносителя.

Начальник управления регулирования теплоэнергетики  
Департамента энергетики и тарифов Ивановской области



Е.В. Турбачкина

Основные показатели деятельности регулируемой организации  
ПАО "Т Плюс" (в зоне деятельности ЕТО-1 г.о. Иваново)

на расчетный период регулирования  
2024-2028 годы

(объем необходимой валовой выручки и основные статьи расходов, принятые для включения в расчет тарифа на  
теплоноситель для потребителей, поставляемый с использованием открытых систем теплоснабжения (горячего  
водоснабжения))

№ п.п.	Наименование показателя	Единицы измерения	Период регулирования				
			2024 год	2025 год	2026 год	2027 год	2028 год
1.	Затраты на реализацию теплоносителя, в том числе:	тыс. руб.	138 231,056	144 648,022	150 561,960	147 839,531	152 468,591
1.1.	на покупку теплоносителя	тыс. руб.	10 436,012	11 081,466	11 709,333	12 248,122	12 799,051
2.	Объем производства / покупки теплоносителя	тыс. куб.м	4 124,543	4 124,543	4 124,543	4 124,543	4 124,543

Состав тарифа: производство, покупка и сбыт теплоносителя.

Примечание. Структура расходов на производство теплоносителя собственными источниками ПАО "Т Плюс" отражена в приложении № 4/2 к протоколу заседания Правления Департамента от 15.12.2023 № 52/1.

Начальник управления регулирования теплоэнергетики  
Департамента энергетики и тарифов Ивановской области

Е.В. Турбачкина

Основные показатели деятельности регулируемой организации  
ООО "ИТЭС" Шуйский м.р., д. Милюковка

на расчетный период регулирования  
2024-2026 г.г.

(объем необходимой валовой выручки и основные статьи расходов, принятые для включения в расчет тарифа на тепловую энергию)

№ п/п	Наименование показателя	Ед. изм.	2024 год	2025 год	2026 год
<b>1.</b>	<b>Операционные (подконтрольные) расходы</b>	тыс. руб.	<b>2 705,484</b>	<b>2 790,924</b>	<b>2 873,535</b>
1.1.	Расходы на приобретение сырья и материалов	тыс. руб.	116,430	120,107	123,663
1.2.	Расходы на ремонт основных средств	тыс. руб.	76,829	79,256	81,602
1.3.	Расходы на оплату труда	тыс. руб.	2 355,845	2 430,242	2 502,177
1.4.	Расходы на оплату работ и услуг производственного характера по договорам со сторонними организациями	тыс. руб.	94,302	97,280	100,159
1.5.	Расходы на оплату иных работ и услуг по договорам с организациями,	тыс. руб.			
1.6.	Арендная плата (объекты кроме производственных)	тыс. руб.			
1.7.	Другие расходы, в том числе:	тыс. руб.	62,078	64,038	65,934
1.7.1.	Охрана труда	тыс. руб.	62,078	64,038	65,934
1.7.2.	Прочие общехозяйственные расходы	тыс. руб.	0,000	0,000	0,000
<b>2.</b>	<b>Неподконтрольные расходы</b>	тыс. руб.	<b>719,962</b>	<b>742,430</b>	<b>764,155</b>
2.1.	Расходы на оплату услуг организаций, осуществляющих регулир. виды деятельности	тыс. руб.			
2.2.	Арендная плата (производственные объекты)	тыс. руб.	8,497	8,497	8,497
2.3.	Концессионная плата	тыс. руб.			
2.4.	Расходы на уплату налогов, сборов и других обязательных платежей, в том числе:	тыс. руб.			
2.4.1.	плата за выбросы и сбросы загрязняющих веществ в окр.ср, размещение отходов и другое в пределах установленных нормативов и лимитов	тыс. руб.			
2.5.	Отчисления на социальные нужды	тыс. руб.	711,465	733,933	755,658
2.6.	Расходы на страхование	тыс. руб.			
2.7.	Амортизация основных средств	тыс. руб.			
2.8.	Расходы на выплаты по договорам займа и кредитным договорам, включая проценты по ним	тыс. руб.			
2.9.	Налог на прибыль	тыс. руб.			
2.10.	Экономия, определенная в прошедшем долгосрочном периоде регулирования	тыс. руб.			
<b>3.</b>	<b>Расходы на приобретение энергетических ресурсов, холодной воды и теплоносителя</b>	тыс. руб.	<b>1 169,517</b>	<b>1 241,615</b>	<b>1 261,692</b>
3.1.	Расходы на топливо	тыс. руб.	900,195	958,901	970,455
3.2.	Расходы на электрическую энергию	тыс. руб.	263,693	276,614	284,913
3.3.	Расходы на тепловую энергию	тыс. руб.	0,000	0,000	0,000
3.4.	Расходы на холодную воду	тыс. руб.	5,628	6,100	6,324
3.5.	Расходы на теплоноситель	тыс. руб.	0,000	0,000	0,000
3.6.	Расходы на водоотведение	тыс. руб.	0,000	0,000	0,000
4.	Прибыль	тыс. руб.			
	Расчетная предпринимательская прибыль	тыс. руб.	184,738	190,803	196,446
<b>5.</b>	<b>Необходимая валовая выручка</b>	тыс. руб.	<b>4 779,702</b>	<b>4 965,772</b>	<b>5 095,828</b>
6.	Объем полезного отпуска тепловой энергии	Гкал	881,66	881,66	881,66
7.	Объем полезного отпуска тепловой энергии (на реализацию)	Гкал	881,66	881,66	881,66
8.	Индекс потребительских цен	-	1,072	1,042	1,040
9.	Индекс цен на топливо (природный газ)	-	1,112	1,082	1,040
10.	Индекс цен на электрическую энергию	-	1,056	1,049	1,030
11.	Индекс цен на холодную воду	-	1,044	1,060	1,045
12.	Норматив технологических потерь при передаче тепловой энергии, принятый при расчете тарифа на тепловую энергию	Гкал	0,0	0,0	0,0
13.	Нормативы удельного расхода условного топлива на отпущенную тепловую энергию, принятые при расчете тарифа на тепловую энергию	кгут/Гкал	160,1	160,1	160,1
14.	Индекс изменения количества активов	-	-	-	-

Состав тарифа: производство, сбыт тепловой энергии.

Главный специалист-эксперт управления регулирования теплоэнергетики  
Департамента энергетики и тарифов Ивановской области



Бондарева Г.В.

Основные показатели деятельности регулируемой организации  
МУП "МУК" (Юрвецкий м.р.)  
(котельные №№ 9, 15, 16, 18)

на расчетный период регулирования 2024-2028 г.г.

(объем необходимой валовой выручки и основные статьи расходов, принятые для включения в расчет тарифа на тепловую энергию)

№ п/п	Наименование расхода	Ед. изм	2024 год (Базовый период №2)	в том числе:			
				котельная №9, г. Юрвецк, ул. Советская, д. 2 б	котельная №15, Юрвецкий р- н, д. Пелёвино ул. Советская, д. 21	котельная №16, Юрвецкий р- н, Лобаны, ул. Садовая, д. 6	котельная №18, Юрвецкий р- н, с. Елнать, ул. Пушкина, д. 12-б
1.	Операционные (подконтрольные) расходы	тыс. руб.	7 015,776	1 827,779	1 682,570	1 822,857	1 682,570
1.1.	Расходы на приобретение сырья и материалов	тыс. руб.	171,017	42,754	42,754	42,754	42,754
1.2.	Расходы на ремонт основных средств	тыс. руб.	-	-	-	-	-
1.3.	Расходы на оплату труда	тыс. руб.	5 723,204	1 480,312	1 383,490	1 475,911	1 383,490
1.4.	Расходы на оплату работ и услуг производственного характера по договорам со сторонними организациями	тыс. руб.	195,104	48,776	48,776	48,776	48,776
1.5.	Расходы на оплату иных работ и услуг по договорам с организациями	тыс. руб.	-	-	-	-	-
1.6.	Расходы на служебные командировки	тыс. руб.	-	-	-	-	-
1.7.	Расходы на обучение персонала	тыс. руб.	-	-	-	-	-
1.8.	Лизинговый платеж	тыс. руб.	-	-	-	-	-
1.9.	Арендная плата (объекты кроме производственных) здесь аренда транспорта	тыс. руб.	-	-	-	-	-
1.10.	Другие расходы	тыс. руб.	926,451	255,936	207,550	255,415	207,550
2.	Неподконтрольные расходы	тыс. руб.	1 945,874	528,575	461,064	503,333	452,903
2.1.	Расходы на оплату услуг организаций, осуществляющих регулир. виды деятельности	тыс. руб.	-	-	-	-	-
2.2.	Арендная плата (производственные объекты)	тыс. руб.	-	-	-	-	-
2.3.	Концессионная плата	тыс. руб.	-	-	-	-	-
2.4.	Расходы на уплату налогов, сборов и других обязательных платежей, в том числе:	тыс. руб.	-	-	-	-	-
2.5.	Отчисления на социальные нужды	тыс. руб.	1 728,408	447,054	417,814	445,725	417,814
2.7.	Амортизация основных средств и нематериальных активов	тыс. руб.	-	-	-	-	-
2.8.	Расходы на выплаты по договорам займа и кредитным договорам, включая проценты по ним	тыс. руб.	-	-	-	-	-
	Итого без налога на прибыль и экономии	тыс. руб.	1 728,408	447,054	417,814	445,725	417,814
2.9.	Налог на прибыль (минимальный налог при УСН)	тыс. руб.	217,466	81,520	43,250	57,607	35,089
3.	Расходы на покупку ресурсов	тыс. руб.	12 784,978	5 795,687	2 181,317	3 434,542	1 373,432
3.1.	Расходы на топливо (+ ННЗТ)	тыс. руб.	11 794,875	5 409,740	1 918,136	3 181,594	1 285,405
3.2.	Расходы на электрическую энергию	тыс. руб.	981,921	377,766	263,181	252,948	88,027
3.3.	Расходы на тепловую энергию	тыс. руб.	-	-	-	-	-
3.4.	Расходы на холодную воду	тыс. руб.	8,182	8,182	-	-	-
3.5.	Расходы на теплоноситель	тыс. руб.	-	-	-	-	-
3.6.	Расходы на водоотведение	тыс. руб.	-	-	-	-	-
4.	Прибыль, в т.ч.	тыс. руб.	-	-	-	-	-
5.	Расчетная предпринимательская прибыль	тыс. руб.	-	-	-	-	-
	Бюджетное финансирование на покупку угля (письмо Администрации Юрвецкого м.о. от 2021.11.17 №3508)	тыс. руб.	-	-	-	-	-
11.	ИТОГО необходимая валовая выручка	тыс. руб.	21 746,628	8 152,041	4 324,951	5 760,731	3 508,905
	Объем полезного отпуска тепловой энергии	Гкал	2 904,40	1 349,10	454,10	800,90	300,30
	Объем полезного отпуска тепловой энергии (на реализацию)	Гкал	2 904,40	1 349,10	454,10	800,90	300,30
	Индекс потребительских цен	-	107,2	107,2	107,2	107,2	107,2
	Индекс цен производителей	-	108,6	108,6	108,6	108,6	108,6
	Индекс цен на природный газ	-	112,2	112,2	112,2	112,2	112,2
	Индекс цен на электрическую энергию	-	105,6	105,6	105,6	105,6	105,6
	Индекс цен на водоснабжение, водоотведение	-	104,4	104,4	104,4	104,4	104,4
	Норматив технологических потерь при передаче тепловой энергии, принятый при расчете тарифа на тепловую энергию	Гкал	-	-	-	-	-
	Нормативы удельного расхода условного топлива на отпущенную тепловую энергию, принятые при расчете тарифа на тепловую энергию	кг ут/Гкал	-	268,3	273,6	265,8	286,4

№ п/п	Наименование расхода	Ед. изм	2025 год (корректировка)				
			В среднегодовых ценах - всего	котельная №9, г. Юрвец, ул. Советская, д. 26	котельная №15, Юрвецкий р-н, д. Пелёвино ул. Советская, д. 21	котельная №16, Юрвецкий р-н, Лобаны, ул. Садовая, д. 6	котельная №18, Юрвецкий р-н, с. Елпать, ул. Пушкина, д. 12-б
1.	Операционные (подконтрольные) расходы	тыс. руб.	7 237,334	1 885,500	1 735,706	1 880,423	1 735,706
1.1.	Расходы на приобретение сырья и материалов	тыс. руб.	-	-	-	-	-
1.2.	Расходы на ремонт основных средств	тыс. руб.	-	-	-	-	-
1.3.	Расходы на оплату труда	тыс. руб.	-	-	-	-	-
1.4.	Расходы на оплату работ и услуг производственного характера по договорам со сторонними организациями	тыс. руб.	-	-	-	-	-
1.5.	Расходы на оплату иных работ и услуг по договорам с организациями	тыс. руб.	-	-	-	-	-
1.6.	Расходы на служебные командировки	тыс. руб.	-	-	-	-	-
1.7.	Расходы на обучение персонала	тыс. руб.	-	-	-	-	-
1.8.	Лизинговый платеж	тыс. руб.	-	-	-	-	-
1.9.	Арендная плата (объекты кроме производственных) здесь аренда транспорта	тыс. руб.	-	-	-	-	-
1.10.	Другие расходы	тыс. руб.	-	-	-	-	-
2.	Неподконтрольные расходы	тыс. руб.	2 007,908	545,230	475,058	520,380	467,240
2.1.	Расходы на оплату услуг организаций, осуществляющих регулир. виды деятельности	тыс. руб.	-	-	-	-	-
2.2.	Арендная плата (производственные объекты)	тыс. руб.	-	-	-	-	-
2.3.	Концессионная плата	тыс. руб.	-	-	-	-	-
2.4.	Расходы на уплату налогов, сборов и других обязательных платежей, в том числе:	тыс. руб.	-	-	-	-	-
2.5.	Отчисления на социальные нужды	тыс. руб.	1 782,991	461,172	431,009	459,801	431,009
2.7.	Амортизация основных средств и нематериальных активов	тыс. руб.	-	-	-	-	-
2.8.	Расходы на выплаты по договорам займа и кредитным договорам, включая проценты по ним	тыс. руб.	-	-	-	-	-
	Итого без налога на прибыль и экономии	тыс. руб.	1 782,991	461,172	431,009	459,801	431,009
2.9.	Налог на прибыль (минимальный налог при УСН)	тыс. руб.	224,917	84,057	44,050	60,579	36,231
3.	Расходы на покупку ресурсов	тыс. руб.	13 246,477	5 975,002	2 194,213	3 657,098	1 420,163
3.1.	Расходы на топливо (+ ННЗТ)	тыс. руб.	12 225,977	5 588,261	1 918,136	3 391,756	1 327,823
3.2.	Расходы на электрическую энергию	тыс. руб.	1 011,525	377,766	276,076	265,342	92,340
3.3.	Расходы на тепловую энергию	тыс. руб.	-	-	-	-	-
3.4.	Расходы на холодную воду	тыс. руб.	8,975	8,975	-	-	-
3.5.	Расходы на теплоноситель	тыс. руб.	-	-	-	-	-
3.6.	Расходы на водоотведение	тыс. руб.	-	-	-	-	-
4.	Прибыль, в т.ч.	тыс. руб.	-	-	-	-	-
5.	Расчетная предпринимательская прибыль	тыс. руб.	-	-	-	-	-
	Бюджетное финансирование на покупку угля (письмо Администрации Юрвецкого м.о. от 2021.11.17 №3508)	тыс. руб.	-	-	-	-	-
11.	ИТОГО необходимая валовая выручка	тыс. руб.	22 491,719	8 405,732	4 404,977	6 057,901	3 623,109
	Объем полезного отпуска тепловой энергии	Гкал	2 904,40	1 349,10	454,10	800,90	300,30
	Объем полезного отпуска тепловой энергии (на реализацию)	Гкал	2 904,40	1 349,10	454,10	800,90	300,30
	Индекс потребительских цен	-	104,2	104,2	104,2	104,2	104,2
	Индекс цен производителей	-	103,8	103,8	103,8	103,8	103,8
	Индекс цен на природный газ	-	108,2	108,2	108,2	108,2	108,2
	Индекс цен на электрическую энергию	-	104,9	104,9	104,9	104,9	104,9
	Индекс цен на водоснабжение, водоотведение	-	106,0	106,0	106,0	106,0	106,0
	Норматив технологических потерь при передаче тепловой энергии, принятый при расчете тарифа на тепловую энергию	Гкал	Гкал	Гкал	Гкал	Гкал	Гкал
	Нормативы удельного расхода условного топлива на отпущенную тепловую энергию, принятые при расчете тарифа на тепловую энергию	тут	-	268,30	273,60	265,80	286,40

№ п/п	Наименование расхода	Ед. изм	2026 год (корректировка)				
			В среднегодовых ценах - всего	котельная №9, г. Юрвец, ул. Советская, д. 2 б	котельная №15, Юрвецкий р-н, д. Пелёвино ул. Советская, д. 21	котельная №16, Юрвецкий р-н, Лобаны, ул. Садовая, д. 6	котельная №18, Юрвецкий р-н, с. Елпать, ул. Пушкина, д. 12-б
1.	Операционные (подконтрольные) расходы	тыс. руб.	7 451,559	1 941,311	1 787,083	1 936,083	1 787,083
1.1.	Расходы на приобретение сырья и материалов	тыс. руб.	-	-	-	-	-
1.2.	Расходы на ремонт основных средств	тыс. руб.	-	-	-	-	-
1.3.	Расходы на оплату труда	тыс. руб.	-	-	-	-	-
1.4.	Расходы на оплату работ и услуг производственного характера по договорам со сторонними организациями	тыс. руб.	-	-	-	-	-
1.5.	Расходы на оплату иных работ и услуг по договорам с организациями	тыс. руб.	-	-	-	-	-
1.6.	Расходы на служебные командировки	тыс. руб.	-	-	-	-	-
1.7.	Расходы на обучение персонала	тыс. руб.	-	-	-	-	-
1.8.	Лизинговый платеж	тыс. руб.	-	-	-	-	-
1.9.	Арендная плата (объекты кроме производственных) здесь аренда транспорта	тыс. руб.	-	-	-	-	-
1.10.	Другие расходы	тыс. руб.	-	-	-	-	-
2.	Неподконтрольные расходы	тыс. руб.	2 066,741	561,700	489,168	534,770	481,103
2.1.	Расходы на оплату услуг организаций, осуществляющих регулир. виды деятельности	тыс. руб.	-	-	-	-	-
2.2.	Арендная плата (производственные объекты)	тыс. руб.	-	-	-	-	-
2.3.	Концессионная плата	тыс. руб.	-	-	-	-	-
2.4.	Расходы на уплату налогов, сборов и других обязательных платежей, в том числе:	тыс. руб.	-	-	-	-	-
2.5.	Отчисления на социальные нужды	тыс. руб.	1 835,767	474,823	443,766	473,411	443,766
2.7.	Амортизация основных средств и нематериальных активов	тыс. руб.	-	-	-	-	-
2.8.	Расходы на выплаты по договорам займа и кредитным договорам, включая проценты по ним	тыс. руб.	-	-	-	-	-
	Итого без налога на прибыль и экономии	тыс. руб.	1 835,767	474,823	443,766	473,411	443,766
2.9.	Налог на прибыль (минимальный налог при УСН)	тыс. руб.	230,974	86,877	45,401	61,359	37,336
3.	Расходы на покупку ресурсов	тыс. руб.	13 579,073	6 184,717	2 263,875	3 665,059	1 465,423
3.1.	Расходы на топливо (+ ННЗТ)	тыс. руб.	12 508,668	5 767,083	1 979,516	3 391,756	1 370,313
3.2.	Расходы на электрическую энергию	тыс. руб.	1 060,936	408,165	284,359	273,302	95,110
3.3.	Расходы на тепловую энергию	тыс. руб.	-	-	-	-	-
3.4.	Расходы на холодную воду	тыс. руб.	9,469	9,469	-	-	-
3.5.	Расходы на теплоноситель	тыс. руб.	-	-	-	-	-
3.6.	Расходы на водоотведение	тыс. руб.	-	-	-	-	-
4.	Прибыль, в т.ч.	тыс. руб.	-	-	-	-	-
5.	Расчетная предпринимательская прибыль	тыс. руб.	-	-	-	-	-
	Бюджетное финансирование на покупку угля (письмо Администрации Юрвецкого м.о. от 2021.11.17 №3508)	тыс. руб.	-	-	-	-	-
11.	ИТОГО необходимая валовая выручка	тыс. руб.	23 097,374	8 687,728	4 540,125	6 135,912	3 733,608
	Объем полезного отпуска тепловой энергии	Гкал	2 904,40	1 349,10	454,10	800,90	300,30
	Объем полезного отпуска тепловой энергии (на реализацию)	Гкал	2 904,40	1 349,10	454,10	800,90	300,30
	Индекс потребительских цен	-	104,0	104,0	104,0	104,0	104,0
	Индекс цен производителей	-	103,3	103,3	103,3	103,3	103,3
	Индекс цен на природный газ	-	104,0	104,0	104,0	104,0	104,0
	Индекс цен на электрическую энергию	-	103,0	103,0	103,0	103,0	103,0
	Индекс цен на водоснабжение, водоотведение	-	104,5	104,5	104,5	104,5	104,5
	Норматив технологических потерь при передаче тепловой энергии, принятый при расчете тарифа на тепловую энергию	Гкал	Гкал	Гкал	Гкал	Гкал	Гкал
	Нормативы удельного расхода условного топлива на отпущенную тепловую энергию, принятые при расчете тарифа на тепловую энергию	тут	-	268,30	273,60	265,80	286,40

№ п/п	Наименование расхода	Ед. изм	2027 год (корректировка)				
			В среднегодовых ценах - всего	котельная №9, г. Юрьеvec, ул. Советская, д. 2 б	котельная №15, Юрьеvecкий р-н, д. Пелёвино ул. Советская, д. 21	котельная №16, Юрьеvecкий р-н, Лобаны, ул. Садовая, д. 6	котельная №18, Юрьеvecкий р-н, с. Елнать, ул. Пушкина, д. 12-6
1.	Операционные (подконтрольные) расходы	тыс. руб.	7 672,125	1 998,774	1 839,980	1 993,391	1 839,980
1.1.	Расходы на приобретение сырья и материалов	тыс. руб.	-	-	-	-	-
1.2.	Расходы на ремонт основных средств	тыс. руб.	-	-	-	-	-
1.3.	Расходы на оплату труда	тыс. руб.	-	-	-	-	-
1.4.	Расходы на оплату работ и услуг производственного характера по договорам со сторонними организациями	тыс. руб.	-	-	-	-	-
1.5.	Расходы на оплату иных работ и услуг по договорам с организациями	тыс. руб.	-	-	-	-	-
1.6.	Расходы на служебные командировки	тыс. руб.	-	-	-	-	-
1.7.	Расходы на обучение персонала	тыс. руб.	-	-	-	-	-
1.8.	Лизинговый платеж	тыс. руб.	-	-	-	-	-
1.9.	Арендная плата (объекты кроме производственных) здесь аренда транспорта	тыс. руб.	-	-	-	-	-
1.10.	Другие расходы	тыс. руб.	-	-	-	-	-
2.	Неподконтрольные расходы	тыс. руб.	2 128,225	578,469	503,696	550,683	495,377
2.1.	Расходы на оплату услуг организаций, осуществляющих регулир. виды деятельности	тыс. руб.	-	-	-	-	-
2.2.	Арендная плата (производственные объекты)	тыс. руб.	-	-	-	-	-
2.3.	Концессионная плата	тыс. руб.	-	-	-	-	-
2.4.	Расходы на уплату налогов, сборов и других обязательных платежей, в том числе:	тыс. руб.	-	-	-	-	-
2.5.	Отчисления на социальные нужды	тыс. руб.	1 890,106	488,878	456,902	487,424	456,902
2.7.	Амортизация основных средств и нематериальных активов	тыс. руб.	-	-	-	-	-
2.8.	Расходы на выплаты по договорам займа и кредитным договорам, включая проценты по ним	тыс. руб.	-	-	-	-	-
	Итого без налога на прибыль и экономии	тыс. руб.	1 890,106	488,878	456,902	487,424	456,902
2.9.	Налог на прибыль (минимальный налог при УСН)	тыс. руб.	238,119	89,591	46,794	63,259	38,475
3.	Расходы на покупку ресурсов	тыс. руб.	14 011,532	6 381,860	2 335,751	3 781,795	1 512,127
3.1.	Расходы на топливо (+ ННЗТ)	тыс. руб.	12 908,950	5 951,632	2 042,861	3 500,294	1 414,163
3.2.	Расходы на электрическую энергию	тыс. руб.	1 092,764	420,410	292,890	281,501	97,964
3.3.	Расходы на тепловую энергию	тыс. руб.	-	-	-	-	-
3.4.	Расходы на холодную воду	тыс. руб.	9,818	9,818	-	-	-
3.5.	Расходы на теплоноситель	тыс. руб.	-	-	-	-	-
3.6.	Расходы на водоотведение	тыс. руб.	-	-	-	-	-
4.	Прибыль, в т.ч.	тыс. руб.	-	-	-	-	-
5.	Расчетная предпринимательская прибыль	тыс. руб.	-	-	-	-	-
	Бюджетное финансирование на покупку угля (письмо Администрации Юрьеvecкого м.о. от 2021.11.17 №3508)	тыс. руб.	-	-	-	-	-
11.	ИТОГО необходимая валовая выручка	тыс. руб.	23 811,883	8 959,102	4 679,427	6 325,869	3 847,484
	Объем полезного отпуска тепловой энергии	Гкал	2 904,40	1 349,10	454,10	800,90	300,30
	Объем полезного отпуска тепловой энергии (на реализацию)	Гкал	2 904,40	1 349,10	454,10	800,90	300,30
	Индекс потребительских цен	-	104,0	104,0	104,0	104,0	104,0
	Индекс цен производителей	-	103,3	103,3	103,3	103,3	103,3
	Индекс цен на природный газ	-	104,0	104,0	104,0	104,0	104,0
	Индекс цен на электрическую энергию	-	103,0	103,0	103,0	103,0	103,0
	Индекс цен на водоснабжение, водоотведение	-	104,5	104,5	104,5	104,5	104,5
	Норматив технологических потерь при передаче тепловой энергии, принятый при расчете тарифа на тепловую энергию	Гкал	Гкал	Гкал	Гкал	Гкал	Гкал
	Нормативы удельного расхода условного топлива на отпущенную тепловую энергию, принятые при расчете тарифа на тепловую энергию	тут	-	268,30	273,60	265,80	286,40

№ п/п	Наименование расхода	Ед. изм	2028 год (корректировка)				
			В среднегодových ценах - всего	котельная №9, г. Юрвец, ул. Советская, д. 2 б	котельная №15, Юрвецкий р- н, д. Пелёвино ул. Советская, д. 21	котельная №16, Юрвецкий р- н, Лобаны, ул. Садовая, д. 6	котельная №18, Юрвецкий р- н, с. Елнать, ул. Пушкина, д. 12-б
1.	Операционные (подконтрольные) расходы	тыс. руб.	7 899,220	2 057,938	1 894,444	2 052,396	1 894,444
1.1.	Расходы на приобретение сырья и материалов	тыс. руб.	-	-	-	-	-
1.2.	Расходы на ремонт основных средств	тыс. руб.	-	-	-	-	-
1.3.	Расходы на оплату труда	тыс. руб.	-	-	-	-	-
1.4.	Расходы на оплату работ и услуг производственного характера по договорам со сторонними организациями	тыс. руб.	-	-	-	-	-
1.5.	Расходы на оплату иных работ и услуг по договорам с организациями	тыс. руб.	-	-	-	-	-
1.6.	Расходы на служебные командировки	тыс. руб.	-	-	-	-	-
1.7.	Расходы на обучение персонала	тыс. руб.	-	-	-	-	-
1.8.	Лизинговый платеж	тыс. руб.	-	-	-	-	-
1.9.	Арендная плата (объекты кроме производственных) здесь аренда транспорта	тыс. руб.	-	-	-	-	-
1.10.	Другие расходы	тыс. руб.	-	-	-	-	-
2.	Неподконтрольные расходы	тыс. руб.	2 191,537	595,737	518,656	567,069	510,075
2.1.	Расходы на оплату услуг организаций, осуществляющих регулир. виды деятельности	тыс. руб.	-	-	-	-	-
2.2.	Арендная плата (производственные объекты)	тыс. руб.	-	-	-	-	-
2.3.	Концессионная плата	тыс. руб.	-	-	-	-	-
2.4.	Расходы на уплату налогов, сборов и других обязательных платежей, в том числе:	тыс. руб.	-	-	-	-	-
2.5.	Отчисления на социальные нужды	тыс. руб.	1 946,053	503,349	470,426	501,852	470,426
2.7.	Амортизация основных средств и нематериальных активов	тыс. руб.	-	-	-	-	-
2.8.	Расходы на выплаты по договорам займа и кредитным договорам, включая проценты по ним	тыс. руб.	-	-	-	-	-
	Итого без налога на прибыль и экономии	тыс. руб.	1 946,053	503,349	470,426	501,852	470,426
2.9.	Налог на прибыль (минимальный налог при УСН)	тыс. руб.	245,484	92,389	48,230	65,217	39,648
3.	Расходы на покупку ресурсов	тыс. руб.	14 457,653	6 585,178	2 409,908	3 902,248	1 560,319
3.1.	Расходы на топливз (+ ННЗТ)	тыс. руб.	13 322,032	6 142,082	2 108,232	3 612,302	1 459,416
3.2.	Расходы на электрическую энергию	тыс. руб.	1 125,547	433,022	301,676	289,946	100,903
3.3.	Расходы на тепловую энергию	тыс. руб.	-	-	-	-	-
3.4.	Расходы на холодную воду	тыс. руб.	10,074	10,074	-	-	-
3.5.	Расходы на теплоноситель	тыс. руб.	-	-	-	-	-
3.6.	Расходы на водоотведение	тыс. руб.	-	-	-	-	-
4.	Прибыль, в т.ч.	тыс. руб.	-	-	-	-	-
5.	Расчетная предпринимательская прибыль	тыс. руб.	-	-	-	-	-
	Бюджетное финансирование на покупку угля (письмо Администрации Юрвецкого м.о. от 2021.11.17 №3508)	тыс. руб.	-	-	-	-	-
11.	ИТОГО необходимая валовая выручка	тыс. руб.	24 548,411	9 238,853	4 823,008	6 521,713	3 964,837
	Объем полезного отпуска тепловой энергии	Гкал	2 904,40	1 349,10	454,10	800,90	300,30
	Объем полезного отпуска тепловой энергии (на реализацию)	Гкал	2 904,40	1 349,10	454,10	800,90	300,30
	Индекс потребительских цен	-	104,0	104,0	104,0	104,0	104,0
	Индекс цен производителей	-	103,3	103,3	103,3	103,3	103,3
	Индекс цен на природный газ	-	104,0	104,0	104,0	104,0	104,0
	Индекс цен на электрическую энергию	-	103,0	103,0	103,0	103,0	103,0
	Индекс цен на водоснабжение, водоотведение	-	104,5	104,5	104,5	104,5	104,5
	Норматив технологических потерь при передаче тепловой энергии, принятый при расчете тарифа на тепловую энергию	Гкал	Гкал	Гкал	Гкал	Гкал	Гкал
	Нормативы удельного расхода условного топлива на отпущенную тепловую энергию, принятые при расчете тарифа на тепловую энергию	тут	-	268,30	273,60	265,80	286,40



Основные показатели деятельности регулируемой организации  
МУП "Коммунальщик" (котельные №№9, 15, 16, 18 г. Юрьевец, Юрьевецкий м.р.)

на расчетный период регулирования  
2024-2025 годы

(объем необходимой валовой выручки и основные статьи расходов, принятые для включения в расчет тарифа на тепловую энергию, отпускаемую с коллекторов собственных котельных)

№ п/п	Наименование расхода	Ед. изм.	Период регулирования					
			План на 2024 год			План на 2025 год		
			Итого	Среднегодовое значение		Итого	Среднегодовое значение	
				на произв-дство	на передачу		на произв-дство	на передачу
1.	Операционные (подконтрольные) расходы	тыс. руб.	2 558,729	-	2 558,729	2 639,534	-	2 639,534
2.	Неподконтрольные расходы	тыс. руб.	566,349	-	566,349	584,878	-	584,878
2.1.	Расходы на оплату услуг организаций, осуществляющих регулир. виды деятельности	тыс. руб.	-	-	-	-	-	-
2.2.	Арендная плата (производственные объекты)	тыс. руб.	-	-	-	-	-	-
2.3.	Концессионная плата	тыс. руб.	-	-	-	-	-	-
2.4.	Расходы на уплату налогов, сборов и других обязательных платежей, в том числе:	тыс. руб.	-	-	-	-	-	-
2.5.	Отчисления на социальные нужды	тыс. руб.	317,191	-	317,191	327,208	-	327,208
2.6.	Расходы по сомнительным долгам	тыс. руб.	-	-	-	-	-	-
2.7.	Амортизация основных средств и нематериальных активов	тыс. руб.	-	-	-	-	-	-
2.8.	Расходы на выплаты по договорам займа и кредитным договорам, включая проценты по ним	тыс. руб.	-	-	-	-	-	-
	Итого без налога на прибыль и экономии	тыс. руб.	317,191	-	317,191	327,208	-	327,208
2.9.	Налог на прибыль (минимальный налог при УСН)	тыс. руб.	249,158	-	249,158	257,670	-	257,670
2.10.	Экономия, определенная в прошедшем долгосрочном периоде регулирования и подлежащая учету в текущем долгосрочном периоде регулирования	тыс. руб.	-	-	-	-	-	-
3.	Расходы на покупку ресурсов	тыс. руб.	21 790,738	-	21 790,738	22 542,598	-	22 542,598
3.1.	Расходы на топливо (+ ННЗТ)	тыс. руб.	-	-	-	-	-	-
3.2.	Расходы на электрическую энергию	тыс. руб.	-	-	-	-	-	-
3.3.	Расходы на тепловую энергию	тыс. руб.	21 746,621	-	21 746,621	22 491,719	-	22 491,719
3.4.	Расходы на холодную воду	тыс. руб.	-	-	-	-	-	-
3.5.	Расходы на теплоноситель	тыс. руб.	34,825	-	34,825	40,883	-	40,883
3.6.	Расходы на водоотведение	тыс. руб.	9,292	-	9,292	9,997	-	9,997
4.	Прибыль, в т.ч.	тыс. руб.	-	-	-	-	-	-
4.1.	Расходы на капитальные вложения (инвестиции)	тыс. руб.	-	-	-	-	-	-
4.2.	Денежные выплаты социального характера (по Коллективному договору)	тыс. руб.	-	-	-	-	-	-
5.	Расчетная предпринимательская прибыль	тыс. руб.	-	-	-	-	-	-
6.	Результаты деятельности до перехода к регулированию цен (тарифов) на основе долгосрочных параметров регулирования	тыс. руб.	-	-	-	-	-	-
7.	Корректировка с целью учета фактических значений	тыс. руб.	-	-	-	-	-	-
8.	Корректировка с учетом надежности и качества реализуемых товаров	тыс. руб.	-	-	-	-	-	-
9.	Корректировка НВВ в связи с изменением (неисполнением) инвестиционной программы	тыс. руб.	-	-	-	-	-	-
10.	Корректировка, учитывающая отклонение фактических показателей энергосбережения и повышения энергетической эффективности и отклонение сроков реализации программы	тыс. руб.	-	-	-	-	-	-
6.	<b>ИТОГО необходимая валовая выручка</b>	тыс. руб.	<b>24 915,816</b>	-	<b>24 915,816</b>	<b>25 767,010</b>	-	<b>25 767,010</b>
	Объем полезного отпуска тепловой энергии	Гкал	0,00	0,00	0,00	0,00	0,00	0,00
	Объем полезного отпуска тепловой энергии (на реализацию)	Гкал	-	0,00	0,00	0,00	0,00	0,00
	Индекс потребительских цен	-	107,2	-	107,2	104,2	-	104,2
	Индекс цен производителей	-	108,6	-	108,6	103,8	-	103,8
	Индекс цен на природный газ	-	112,2	-	112,2	108,2	-	108,2
	Индекс цен на электрическую энергию	-	105,6	-	105,6	104,9	-	104,9
	Индекс цен на водоснабжение, водоотведение	-	104,4	-	104,4	106,0	-	106,0
	Норматив технологических потерь при передаче тепловой энергии, принятый при расчете тарифа на тепловую энергию	Гкал	1 098,70	-	1 098,70	1 098,70	-	1 098,70
	Нормативы удельного расхода условного топлива на отпущенную тепловую энергию, принятые при расчете тарифа на тепловую энергию	тут	-	-	-	-	-	-

Состав тарифа: производство тепловой энергии.  
Заместитель начальника управления регулирования теплоэнергетики  
Департамента энергетики и тарифов Ивановской области

*А.Нольман*


Копышева М.С.

Основные показатели деятельности регулируемой организации  
ООО "ДХЗ-Производство" на 2024 - 2028 годы  
(объем необходимой валовой выручки и основные статьи расходов, принятые для  
включения в расчет тарифа на тепловую энергию)

№ п/п	Наименование показателя	Ед.изм.	Период регулирования				
			2024 год				
			Всего	Производство	в том числе:		в том числе:
для отпуска ТЭ в воде	Передача	в воде					
1.	<b>Операционные (подконтрольные) расходы</b>	тыс. руб.	27 689,985	20 543,169	4 756,749	7 146,816	3 275,403
1.1	Расходы на приобретение сырья и материалов	тыс. руб.	4 331,489	797,455	184,650	3 534,034	2 536,815
1.2	Расходы на ремонт основных средств	тыс. руб.	3 039,352	1 769,099	409,633	1 270,253	259,687
1.3	Расходы на оплату труда	тыс. руб.	14 845,928	13 069,888	3 026,319	1 776,040	363,089
1.4	Расходы на оплату работ и услуг производственного характера по договорам со сторонними организациями	тыс. руб.	1 236,273	1 102,644	255,316	133,629	27,319
1.5	Расходы на оплату иных работ и услуг по договорам с организациями	тыс. руб.	0,000	0,000	0,000	0,000	0,000
1.6	Расходы на служебные командировки	тыс. руб.	0,000	0,000	0,000	0,000	0,000
1.7	Расходы на обучение персонала	тыс. руб.	0,000	0,000	0,000	0,000	0,000
1.8	Другие расходы	тыс. руб.	4 236,942	3 804,084	880,832	432,859	88,493
2.	<b>Неподконтрольные расходы</b>	тыс. руб.	6 121,316	5 375,816	1 244,765	745,499	311,723
2.1	Расходы на оплату услуг организаций, осуществляющих регулир. виды деятельности	тыс. руб.	0,000	0,000	0,000	0,000	0,000
2.2	Арендная плата (производственные объекты)	тыс. руб.	1 193,038	1 169,841	270,876	23,197	23,197
2.3	Концессионная плата	тыс. руб.	0,000	0,000	0,000	0,000	0,000
2.4	Расходы на уплату налогов, сборов и других обязательных платежей	тыс. руб.	24,881	21,995	5,093	2,887	2,887
2.5	Отчисления на социальные нужды	тыс. руб.	4 557,700	4 012,456	929,080	545,244	111,468
2.6	Расходы по сомнительным долгам	тыс. руб.	0,000	0,000	0,000	0,000	0,000
2.7	Амортизация основных средств	тыс. руб.	345,696	171,525	39,716	174,172	174,172
2.8	Расходы на выплаты по договорам займа и кредитным договорам, включая проценты по ним	тыс. руб.	0,000	0,000	0,000	0,000	0,000
2.9	Налог на прибыль	тыс. руб.	0,000	0,000	0,000	0,000	0,000
2.10	Экономия, определенная в прошедшем долгосрочном периоде регулирования	тыс. руб.	0,000	0,000	0,000	0,000	0,000
3.	<b>Расходы на приобретение энергетических ресурсов, холодной воды и теплоносителя</b>	тыс. руб.	103 006,845	99 630,335	23 069,208	3 376,510	3 340,909
3.1	Расходы на топливо	тыс. руб.	89 105,094	89 105,094	20 632,112	0,000	0,000
3.2	Расходы на электрическую энергию	тыс. руб.	11 661,412	8 884,648	2 057,231	2 776,763	2 776,763
3.3	Расходы на тепловую энергию	тыс. руб.	0,000	0,000	0,000	0,000	0,000
3.4	Расходы на холодную воду	тыс. руб.	61,460	51,960	12,031	9,500	9,500
3.5	Расходы на теплоноситель	тыс. руб.	2 091,036	1 500,789	347,494	590,247	554,646
3.6	Расходы на водоотведение	тыс. руб.	87,843	87,843	20,340	0,000	0,000
4.	<b>Нормативная прибыль</b>	тыс. руб.	0,000	0,000	0,000	0,000	0,000
	<b>Нормативный уровень прибыли</b>	тыс. руб.	-	-	-	-	-
5.	<b>Расчетная предпринимательская прибыль</b>	тыс. руб.	2 385,653	1 822,211	421,930	563,441	346,402
6.	<b>Корректировка с целью учета фактических значений</b>	тыс. руб.	-2 774,276	-2 540,600	-588,273	-233,676	-141,384
7.	<b>Экономически необоснованные доходы, подлежащие исключению в соответствии с п.9 Основ ценообразования и п. 13 Методики</b>	тыс. руб.	-2 197,116	-1 904,856	-441,067	-292,260	-292,260
8.	<b>Необходимая валовая выручка</b>	тыс. руб.	134 232,407	122 926,076	28 463,312	11 306,331	6 840,794
9.	Оплата услуг по передаче тепловой энергии по сетям сторонней сетевой организации (для определения тарифа для конечных потребителей)	тыс. руб.	0,000	-	-	-	0,000
10.	Объем отпуска тепловой энергии с коллекторов	тыс. Гкал	-	89,766	20,785	-	-
11.	Объем полезного отпуска тепловой энергии от сетей	тыс. Гкал	-	-	-	83,747	17,121
12.	Индекс потребительских цен	-	-	107,2	107,2	107,2	107,2
13.	Индекс цен производителей	-	-	108,6	108,6	108,6	108,6
14.	Индекс цен на природный газ (с 1 июля)	-	-	111,2	111,2	-	-
15.	Индекс цен на транспортировку газа (с 1 июля)	-	-	110,2	110,2	-	-
16.	Индекс цен на электрическую энергию	-	-	105,6	105,6	105,6	105,6
17.	Индекс цен на холодную воду (с 1 июля)	-	-	104,4	104,4	104,4	104,4
18.	Норматив технологических потерь при передаче тепловой энергии, утвержденный и принятый при расчете тарифа на тепловую энергию	тыс. Гкал	-	-	-	6,019	3,007
19.	Нормативы удельного расхода условного топлива на отпущенную тепловую энергию, утвержденные и принятые при расчете тарифа на тепловую энергию	кг ут/Гкал	-	165,27	165,27	-	-

Состав тарифа: производство, передача и сбыт тепловой энергии потребителям.

Консультант управления регулирования теплоэнергетики  
Департамента энергетики и тарифов Ивановской области




А.Р. Корнилов

Основные показатели деятельности регулируемой организации  
ООО "ДХЗ-Производство" на 2024 - 2028 годы  
(объем необходимой валовой выручки и основные статьи расходов, принятые для  
включения в расчет тарифа на тепловую энергию)

№ п/п	Наименование показателя	Ед. изм.	Период регулирования				
			2025 год				
			Всего	Производство	в том числе:		в том числе: в воде
для отпуска ТЭ в воде	Передача						
<b>1.</b>	<b>Операционные (подконтрольные) расходы</b>	тыс. руб.	<b>28 564,435</b>	<b>21 191,922</b>	<b>4 906,967</b>	<b>7 372,513</b>	<b>3 378,840</b>
1.1	Расходы на приобретение сырья и материалов	тыс. руб.	4 468,278	822,638	190,481	3 645,640	2 616,927
1.2	Расходы на ремонт основных средств	тыс. руб.	3 135,335	1 824,967	422,569	1 310,368	267,888
1.3	Расходы на оплату труда	тыс. руб.	15 314,762	13 482,635	3 121,890	1 832,128	374,556
1.4	Расходы на оплату работ и услуг производственного характера по договорам со сторонними организациями	тыс. руб.	1 275,315	1 137,465	263,379	137,849	28,182
1.5	Расходы на оплату иных работ и услуг по договорам с организациями	тыс. руб.	0,000	0,000	0,000	0,000	0,000
1.6	Расходы на служебные командировки	тыс. руб.	0,000	0,000	0,000	0,000	0,000
1.7	Расходы на обучение персонала	тыс. руб.	0,000	0,000	0,000	0,000	0,000
1.8	Другие расходы	тыс. руб.	4 370,745	3 924,217	908,648	446,528	91,287
<b>2.</b>	<b>Неподконтрольные расходы</b>	тыс. руб.	<b>6 139,690</b>	<b>5 377,379</b>	<b>1 245,127</b>	<b>762,311</b>	<b>314,836</b>
2.1	Расходы на оплату услуг организаций, осуществляющих регулир. виды деятельности	тыс. руб.	0,000	0,000	0,000	0,000	0,000
2.2	Арендная плата (производственные объекты)	тыс. руб.	1 130,355	1 107,566	256,456	22,789	22,789
2.3	Концессионная плата	тыс. руб.	0,000	0,000	0,000	0,000	0,000
2.4	Расходы на уплату налогов, сборов и других обязательных платежей	тыс. руб.	24,881	21,995	5,093	2,887	2,887
2.5	Отчисления на социальные нужды	тыс. руб.	4 701,632	4 139,169	958,420	562,463	114,989
2.6	Расходы по сомнительным долгам	тыс. руб.	0,000	0,000	0,000	0,000	0,000
2.7	Амортизация основных средств	тыс. руб.	282,821	108,650	25,158	174,172	174,172
2.8	Расходы на выплаты по договорам займа и кредитным договорам, включая проценты по ним	тыс. руб.	0,000	0,000	0,000	0,000	0,000
2.9	Налог на прибыль	тыс. руб.	0,000	0,000	0,000	0,000	0,000
2.10	Экономия, определенная в прошедшем долгосрочном периоде регулирования	тыс. руб.	0,000	0,000	0,000	0,000	0,000
<b>3.</b>	<b>Расходы на приобретение энергетических ресурсов, холодной воды и теплоносителя</b>	тыс. руб.	<b>109 505,206</b>	<b>105 895,379</b>	<b>24 519,955</b>	<b>3 609,827</b>	<b>3 568,185</b>
3.1	Расходы на топливо	тыс. руб.	94 676,493	94 676,493	21 922,234	0,000	0,000
3.2	Расходы на электрическую энергию	тыс. руб.	12 232,821	9 319,996	2 158,035	2 912,825	2 912,825
3.3	Расходы на тепловую энергию	тыс. руб.	0,000	0,000	0,000	0,000	0,000
3.4	Расходы на холодную воду	тыс. руб.	61,209	54,622	12,648	6,588	6,588
3.5	Расходы на теплоноситель	тыс. руб.	2 442,340	1 751,925	405,656	690,415	648,773
3.6	Расходы на водоотведение	тыс. руб.	92,344	92,344	21,382	0,000	0,000
<b>4.</b>	<b>Нормативная прибыль</b>	тыс. руб.	<b>0,000</b>	<b>0,000</b>	<b>0,000</b>	<b>0,000</b>	<b>0,000</b>
	Нормативный уровень прибыли	тыс. руб.	-	-	-	-	-
<b>5.</b>	<b>Расчетная предпринимательская прибыль</b>	тыс. руб.	<b>2 476,642</b>	<b>1 889,409</b>	<b>437,491</b>	<b>587,233</b>	<b>363,093</b>
<b>6.</b>	<b>Корректировка с целью учета фактических значений</b>	тыс. руб.	<b>0,000</b>	<b>0,000</b>	<b>0,000</b>	<b>0,000</b>	<b>0,000</b>
<b>7.</b>	<b>Экономически необоснованные доходы, подлежащие исключению в соответствии с п.9 Основ ценообразования и п. 13 Методики</b>	тыс. руб.	<b>-3 530,525</b>	<b>-3 530,525</b>	<b>-817,489</b>	<b>0,000</b>	<b>0,000</b>
<b>8.</b>	<b>Необходимая валовая выручка</b>	тыс. руб.	<b>143 155,449</b>	<b>130 823,565</b>	<b>30 292,050</b>	<b>12 331,884</b>	<b>7 624,954</b>
9.	Оплата услуг по передаче тепловой энергии по сетям сторонней сетевой организации (для определения тарифа для конечных потребителей)	тыс. руб.	0,000	-	-	-	0,000
10.	Объем отпуска тепловой энергии с коллекторов	тыс. Гкал	-	89,766	20,785	-	-
11.	Объем полезного отпуска тепловой энергии от сетей	тыс. Гкал	-	-	-	83,747	17,121
12.	Индекс потребительских цен	-	-	104,2	104,2	104,2	104,2
13.	Индекс цен производителей	-	-	103,8	103,8	103,8	103,8
14.	Индекс цен на природный газ (с 1 июля)	-	-	108,2	108,2	-	-
15.	Индекс цен на транспортировку газа (с 1 июля)	-	-	107,2	107,2	-	-
16.	Индекс цен на электрическую энергию	-	-	104,9	104,9	104,9	104,9
17.	Индекс цен на холодную воду (с 1 июля)	-	-	106,0	106,0	106,0	106,0
18.	Норматив технологических потерь при передаче тепловой энергии, утвержденный и принятый при расчете тарифа на тепловую энергию	тыс. Гкал	-	-	-	6,019	3,007
19.	Нормативы удельного расхода условного топлива на отпущенную тепловую энергию, утвержденные и принятые при расчете тарифа на тепловую энергию	кг ут/Гкал	-	165,27	165,27	-	-

Состав тарифа: производство, передача и сбыт тепловой энергии потребителям.

Консультант управления регулирования теплоэнергетики  
Департамента энергетики и тарифов Ивановской области




А.Р. Корнилов

Основные показатели деятельности регулируемой организации  
 ООО "ДХЗ-Производство" на 2024 - 2028 годы  
 (объем необходимой валовой выручки и основные статьи расходов, принятые для  
 включения в расчет тарифа на тепловую энергию)

№ п/г.	Наименование показателя	Ед.изм.	Период регулирования				
			2026 год				
			Всего	Производство	в том числе:		в том числе:
для отпуска ТЭ в воде	Передача	в воде					
<b>1.</b>	<b>Операционные (подконтрольные) расходы</b>	тыс. руб.	<b>29 409,942</b>	<b>21 819,203</b>	<b>5 052,214</b>	<b>7 590,739</b>	<b>3 478,854</b>
1.1	Расходы на приобретение сырья и материалов	тыс. руб.	4 600,539	846,988	196,119	3 753,551	2 694,388
1.2	Расходы на ремонт основных средств	тыс. руб.	3 228,141	1 878,986	435,077	1 349,155	275,818
1.3	Расходы на оплату труда	тыс. руб.	15 768,079	13 881,721	3 214,298	1 886,359	385,642
1.4	Расходы на оплату работ и услуг производственного характера по договорам со сторонними организациями	тыс. руб.	1 313,064	1 171,134	271,175	141,930	29,016
1.5	Расходы на оплату иных работ и услуг по договорам с организациями	тыс. руб.	0,000	0,000	0,000	0,000	0,000
1.6	Расходы на служебные командировки	тыс. руб.	0,000	0,000	0,000	0,000	0,000
1.7	Расходы на обучение персонала	тыс. руб.	0,000	0,000	0,000	0,000	0,000
1.8	Другие расходы	тыс. руб.	4 500,119	4 040,373	935,544	459,746	93,989
<b>2.</b>	<b>Неподконтрольные расходы</b>	тыс. руб.	<b>6 209,571</b>	<b>5 431,018</b>	<b>1 257,547</b>	<b>778,552</b>	<b>317,833</b>
2.1	Расходы на оплату услуг организаций, осуществляющих регулир. виды деятельности	тыс. руб.	0,000	0,000	0,000	0,000	0,000
2.2	Арендная плата (производственные объекты)	тыс. руб.	1 110,156	1 087,774	251,873	22,382	22,382
2.3	Концессионная плата	тыс. руб.	0,000	0,000	0,000	0,000	0,000
2.4	Расходы на уплату налогов, сборов и других обязательных платежей	тыс. руб.	24,881	21,995	5,093	2,887	2,887
2.5	Отчисления на социальные нужды	тыс. руб.	4 840,800	4 261,688	986,789	579,112	118,392
2.6	Расходы по сомнительным долгам	тыс. руб.	0,000	0,000	0,000	0,000	0,000
2.7	Амортизация основных средств	тыс. руб.	233,732	59,561	13,791	174,172	174,172
2.8	Расходы на выплаты по договорам займа и кредитным договорам, включая проценты по ним	тыс. руб.	0,000	0,000	0,000	0,000	0,000
2.9	Налог на прибыль	тыс. руб.	0,000	0,000	0,000	0,000	0,000
2.10	Экономия, определенная в прошедшем долгосрочном периоде регулирования	тыс. руб.	0,000	0,000	0,000	0,000	0,000
<b>3.</b>	<b>Расходы на приобретение энергетических ресурсов, холодной воды и теплоносителя</b>	тыс. руб.	<b>110 792,435</b>	<b>107 078,114</b>	<b>24 793,819</b>	<b>3 714,321</b>	<b>3 671,657</b>
3.1	Расходы на топливо	тыс. руб.	95 528,610	95 528,610	22 119,544	0,000	0,000
3.2	Расходы на электрическую энергию	тыс. руб.	12 599,805	9 599,596	2 222,776	3 000,209	3 000,209
3.3	Расходы на тепловую энергию	тыс. руб.	0,000	0,000	0,000	0,000	0,000
3.4	Расходы на холодную воду	тыс. руб.	64,276	57,526	13,320	6,751	6,751
3.5	Расходы на теплоноситель	тыс. руб.	2 502,491	1 795,129	415,660	707,361	664,697
3.6	Расходы на водоотведение	тыс. руб.	97,253	97,253	22,519	0,000	0,000
<b>4.</b>	<b>Нормативная прибыль</b>	тыс. руб.	<b>0,000</b>	<b>0,000</b>	<b>0,000</b>	<b>0,000</b>	<b>0,000</b>
	Нормативный уровень прибыли	тыс. руб.	-	-	-	-	-
<b>5.</b>	<b>Расчетная предпринимательская прибыль</b>	тыс. руб.	<b>2 544,167</b>	<b>1 939,986</b>	<b>449,202</b>	<b>604,181</b>	<b>373,417</b>
<b>6.</b>	<b>Корректировка с целью учета фактических значений</b>	тыс. руб.	<b>0,000</b>	<b>0,000</b>	<b>0,000</b>	<b>0,000</b>	<b>0,000</b>
<b>7.</b>	<b>Экономически необоснованные доходы, подлежащие исключению в соответствии с п.9 Основ ценообразования и п. 13 Методики</b>	тыс. руб.	<b>-293,369</b>	<b>-202,738</b>	<b>-46,944</b>	<b>-90,631</b>	<b>-90,631</b>
<b>8.</b>	<b>Необходимая валовая выручка</b>	тыс. руб.	<b>148 662,746</b>	<b>136 065,583</b>	<b>31 505,837</b>	<b>12 597,163</b>	<b>7 751,129</b>
9.	Оплата услуг по передаче тепловой энергии по сетям сторонней сетевой организации (для определения тарифа для конечных потребителей)	тыс. руб.	0,000	-	-	-	0,000
10.	Объем отпуска тепловой энергии с коллекторов	тыс. Гкал	-	89,766	20,785	-	-
11.	Объем полезного отпуска тепловой энергии от сетей	тыс. Гкал	-	-	-	83,747	17,121
12.	Индекс потребительских цен	-	-	104,0	104,0	104,0	104,0
13.	Индекс цен производителей	-	-	103,3	103,3	103,3	103,3
14.	Индекс цен на природный газ (с 1 июля)	-	-	104,0	104,0	-	-
15.	Индекс цен на транспортировку газа (с 1 июля)	-	-	104,0	104,0	-	-
16.	Индекс цен на электрическую энергию	-	-	103,0	103,0	103,0	103,0
17.	Индекс цен на холодную воду (с 1 июля)	-	-	104,5	104,5	104,5	104,5
18.	Норматив технологических потерь при передаче тепловой энергии, утвержденный и принятый при расчете тарифа на тепловую энергию	тыс. Гкал	-	-	-	6,019	3,007
19.	Нормативы удельного расхода условного топлива на отпущенную тепловую энергию, утвержденные и принятые при расчете тарифа на тепловую энергию	кг уг/Гкал	-	165,27	165,27	-	-

Состав тарифа: производство, передача и сбыт тепловой энергии потребителям.

Консультант управления регулирования теплоэнергетики  
 Департамента энергетики и тарифов Ивановской области

  
 А.Р. Корнилов

Основные показатели деятельности регулируемой организации  
ООО "ДХЗ-Производство" на 2024 - 2028 годы  
(объем необходимой валовой выручки и основные статьи расходов, принятые для  
включения в расчет тарифа на тепловую энергию)

№ п/п	Наименование показателя	Ед.изм.	Период регулирования				
			2027 год				
			Всего	Производство	в том числе:		в том числе:
для отпуска ТЭ в воде	Передача	в воде					
<b>1.</b>	<b>Операционные (подконтрольные) расходы</b>	тыс. руб.	<b>30 280,476</b>	<b>22 465,051</b>	<b>5 201,759</b>	<b>7 815,425</b>	<b>3 581,828</b>
1.1	Расходы на приобретение сырья и материалов	тыс. руб.	4 736,715	872,059	201,924	3 864,656	2 774,142
1.2	Расходы на ремонт основных средств	тыс. руб.	3 323,694	1 934,604	447,955	1 389,090	233,982
1.3	Расходы на оплату труда	тыс. руб.	16 234,815	14 292,620	3 309,441	1 942,195	397,057
1.4	Расходы на оплату работ и услуг производственного характера по договорам со сторонними организациями	тыс. руб.	1 351,931	1 205,800	279,202	146,131	29,875
1.5	Расходы на оплату иных работ и услуг по договорам с организациями	тыс. руб.	0,000	0,000	0,000	0,000	0,000
1.6	Расходы на служебные командировки	тыс. руб.	0,000	0,000	0,000	0,000	0,000
1.7	Расходы на обучение персонала	тыс. руб.	0,000	0,000	0,000	0,000	0,000
1.8	Другие расходы	тыс. руб.	4 633,322	4 159,968	963,236	473,354	96,771
<b>2.</b>	<b>Неподконтрольные расходы</b>	тыс. руб.	<b>6 326,192</b>	<b>5 530,905</b>	<b>1 280,675</b>	<b>795,287</b>	<b>320,930</b>
2.1	Расходы на оплату услуг организаций, осуществляющих регулир.виды деятельности	тыс. руб.	0,000	0,000	0,000	0,000	0,000
2.2	Арендная плата (производственные объекты)	тыс. руб.	1 089,957	1 067,982	247,290	21,975	21,975
2.3	Концессионная плата	тыс. руб.	0,000	0,000	0,000	0,000	0,000
2.4	Расходы на уплату налогов, сборов и других обязательных платежей	тыс. руб.	24,881	21,995	5,093	2,887	2,887
2.5	Отчисления на социальные нужды	тыс. руб.	4 984,088	4 387,834	1 015,998	596,254	121,897
2.6	Расходы по сомнительным долгам	тыс. руб.	0,000	0,000	0,000	0,000	0,000
2.7	Амортизация основных средств	тыс. руб.	227,265	53,094	12,294	174,172	174,172
2.8	Расходы на выплаты по договорам займа и кредитным договорам, включая проценты по ним	тыс. руб.	0,000	0,000	0,000	0,000	0,000
2.9	Налог на прибыль	тыс. руб.	0,000	0,000	0,000	0,000	0,000
2.10	Экономия, определенная в прошедшем долгосрочном периоде регулирования	тыс. руб.	0,000	0,000	0,000	0,000	0,000
<b>3.</b>	<b>Расходы на приобретение энергетических ресурсов, холодной воды и теплоносителя</b>	тыс. руб.	<b>111 720,003</b>	<b>107 938,275</b>	<b>24 992,989</b>	<b>3 781,729</b>	<b>3 740,440</b>
3.1	Расходы на топливо	тыс. руб.	96 152,199	96 152,199	22 263,935	0,000	0,000
3.2	Расходы на электрическую энергию	тыс. руб.	12 977,800	9 887,584	2 289,460	3 090,216	3 090,216
3.3	Расходы на тепловую энергию	тыс. руб.	0,000	0,000	0,000	0,000	0,000
3.4	Расходы на холодную воду	тыс. руб.	66,979	60,010	13,895	6,969	6,969
3.5	Расходы на теплоноситель	тыс. руб.	2 421,572	1 737,028	402,207	684,544	643,256
3.6	Расходы на водоотведение	тыс. руб.	101,454	101,454	23,491	0,000	0,000
<b>4.</b>	<b>Нормативная прибыль</b>	тыс. руб.	<b>0,000</b>	<b>0,000</b>	<b>0,000</b>	<b>0,000</b>	<b>0,000</b>
	Нормативный уровень прибыли	тыс. руб.	-	-	-	-	-
<b>5.</b>	<b>Расчетная предпринимательская прибыль</b>	тыс. руб.	<b>2 608,724</b>	<b>1 989,102</b>	<b>460,574</b>	<b>619,622</b>	<b>382,160</b>
<b>6.</b>	<b>Корректировка с целью учета фактических значений</b>	тыс. руб.	<b>0,000</b>	<b>0,000</b>	<b>0,000</b>	<b>0,000</b>	<b>0,000</b>
<b>7.</b>	<b>Экономически необоснованные доходы, подлежащие исключению в соответствии с п.9 Основ ценообразования и п. 13 Методики</b>	тыс. руб.	<b>0,000</b>	<b>0,000</b>	<b>0,000</b>	<b>0,000</b>	<b>0,000</b>
<b>8.</b>	<b>Необходимая валовая выручка</b>	тыс. руб.	<b>150 935,395</b>	<b>137 923,332</b>	<b>31 935,998</b>	<b>13 012,063</b>	<b>8 025,358</b>
9.	Оплата услуг по передаче тепловой энергии по сетям сторонней сетевой организации (для определения тарифа для конечных потребителей)	тыс. руб.	0,000	-	-	-	0,000
10.	Объем отпуска тепловой энергии с коллекторов	тыс. Гкал	-	89,766	20,785	-	-
11.	Объем полезного отпуска тепловой энергии от сетей	тыс. Гкал	-	-	-	83,747	17,121
12.	Индекс потребительских цен	-	-	104,0	104,0	104,0	104,0
13.	Индекс цен производителей	-	-	103,3	103,3	103,3	103,3
14.	Индекс цен на природный газ (с 1 июля)	-	-	104,0	104,0	-	-
15.	Индекс цен на транспортировку газа (с 1 июля)	-	-	104,0	104,0	-	-
16.	Индекс цен на электрическую энергию	-	-	103,0	103,0	103,0	103,0
17.	Индекс цен на холодную воду (с 1 июля)	-	-	104,5	104,5	104,5	104,5
18.	Норматив технологических потерь при передаче тепловой энергии, утвержденный и принятый при расчете тарифа на тепловую энергию	тыс. Гкал	-	-	-	6,019	3,007
19.	Нормативы удельного расхода условного топлива на отпущенную тепловую энергию, утвержденные и принятые при расчете тарифа на тепловую энергию	кг ут/Гкал	-	165,27	165,27	-	-

Состав тарифа: производство, передача и сбыт тепловой энергии потребителям.

Консультант: управления регулирования теплоэнергетики  
Департамента энергетики и тарифов Ивановской области

  
А.П. Корнилов

Основные показатели деятельности регулируемой организации  
ООО "ДХЗ-Производство" на 2024 - 2028 годы  
(объем необходимой валовой выручки и основные статьи расходов, принятые для  
включения в расчет тарифа на тепловую энергию)

№ п/п	Наименование показателя	Ед.изм.	Период регулирования				
			2028 год				
			Всего	Производство	в том числе:		в том числе:
для отпуска ТЭ в воде	Передача	в воде					
<b>1.</b>	<b>Операционные (подконтрольные) расходы</b>	тыс. руб.	<b>31 176,778</b>	<b>23 130,017</b>	<b>5 355,731</b>	<b>8 046,762</b>	<b>3 687,850</b>
1.1	Расходы на приобретение сырья и материалов	тыс. руб.	4 876,922	897,872	207,901	3 979,050	2 856,257
1.2	Расходы на ремонт основных средств	тыс. руб.	3 422,075	1 991,868	461,215	1 430,207	292,388
1.3	Расходы на оплату труда	тыс. руб.	16 715,365	14 715,681	3 407,401	1 999,684	408,810
1.4	Расходы на оплату работ и услуг производственного характера по договорам со сторонними организациями	тыс. руб.	1 391,948	1 241,492	287,466	150,456	30,759
1.5	Расходы на оплату иных работ и услуг по договорам с организациями	тыс. руб.	0,000	0,000	0,000	0,000	0,000
1.6	Расходы на служебные командировки	тыс. руб.	0,000	0,000	0,000	0,000	0,000
1.7	Расходы на обучение персонала	тыс. руб.	0,000	0,000	0,000	0,000	0,000
1.8	Другие расходы	тыс. руб.	4 770,469	4 283,104	991,748	487,365	99,636
<b>2.</b>	<b>Неподконтрольные расходы</b>	тыс. руб.	<b>6 434,752</b>	<b>5 622,223</b>	<b>1 301,820</b>	<b>812,529</b>	<b>324,131</b>
2.1	Расходы на оплату услуг организаций, осуществляющих регулир.виды деятельности	тыс. руб.	0,000	0,000	0,000	0,000	0,000
2.2	Арендная плата (производственные объекты)	тыс. руб.	1 069,758	1 048,191	242,707	21,568	21,568
2.3	Концессионная плата	тыс. руб.	0,000	0,000	0,000	0,000	0,000
2.4	Расходы на уплату налогов, сборов и других обязательных платежей	тыс. руб.	24,881	21,995	5,093	2,887	2,887
2.5	Отчисления на социальные нужды	тыс. руб.	5 131,617	4 517,714	1 046,072	613,903	125,505
2.6	Расходы по сомнительным долгам	тыс. руб.	0,000	0,000	0,000	0,000	0,000
2.7	Амортизация основных средств	тыс. руб.	208,495	34,323	7,948	174,172	174,172
2.8	Расходы на выплаты по договорам займа и кредитным договорам, включая проценты по ним	тыс. руб.	0,000	0,000	0,000	0,000	0,000
2.9	Налог на прибыль	тыс. руб.	0,000	0,000	0,000	0,000	0,000
2.10	Экономия, определенная в прошедшем долгосрочном периоде регулирования	тыс. руб.	0,000	0,000	0,000	0,000	0,000
<b>3.</b>	<b>Расходы на приобретение энергетических ресурсов, холодной воды и теплоносителя</b>	тыс. руб.	<b>112 830,340</b>	<b>108 937,266</b>	<b>25 224,303</b>	<b>3 893,075</b>	<b>3 850,676</b>
3.1	Расходы на топливо	тыс. руб.	96 800,732	96 800,732	22 414,102	0,000	0,000
3.2	Расходы на электрическую энергию	тыс. руб.	13 367,134	10 184,211	2 358,143	3 182,922	3 182,922
3.3	Расходы на тепловую энергию	тыс. руб.	0,000	0,000	0,000	0,000	0,000
3.4	Расходы на холодную воду	тыс. руб.	69,783	62,579	14,490	7,205	7,205
3.5	Расходы на теплоноситель	тыс. руб.	2 486,895	1 783,947	413,070	702,948	660,549
3.6	Расходы на водоотведение	тыс. руб.	105,796	105,796	24,497	0,000	0,000
<b>4.</b>	<b>Нормативная прибыль</b>	тыс. руб.	<b>0,000</b>	<b>0,000</b>	<b>0,000</b>	<b>0,000</b>	<b>0,000</b>
	Нормативный уровень прибыли	тыс. руб.	-	-	-	-	-
<b>5.</b>	<b>Расчетная предпринимательская прибыль</b>	тыс. руб.	<b>2 682,057</b>	<b>2 044,439</b>	<b>473,388</b>	<b>637,618</b>	<b>393,133</b>
<b>6.</b>	<b>Корректировка с целью учета фактических значений</b>	тыс. руб.	<b>0,000</b>	<b>0,000</b>	<b>0,000</b>	<b>0,000</b>	<b>0,000</b>
<b>7.</b>	<b>Экономически необоснованные доходы, подлежащие исключению в соответствии с п.9 Основ ценообразования и п. 13 Методики</b>	тыс. руб.	<b>0,000</b>	<b>0,000</b>	<b>0,000</b>	<b>0,000</b>	<b>0,000</b>
<b>8.</b>	<b>Необходимая валовая выручка</b>	тыс. руб.	<b>153 123,927</b>	<b>139 733,944</b>	<b>32 355,242</b>	<b>13 389,983</b>	<b>8 255,789</b>
9.	Оплата услуг по передаче тепловой энергии по сетям сторонней сетевой организации (для определения тарифа для конечных потребителей)	тыс. руб.	0,000	-	-	-	0,000
10.	Объем отпуска тепловой энергии с коллекторов	тыс. Гкал	-	89,766	20,785	-	-
11.	Объем полезного отпуска тепловой энергии от сетей	тыс. Гкал	-	-	-	83,747	17,121
12.	Индекс потребительских цен	-	-	104,0	104,0	104,0	104,0
13.	Индекс цен производителей	-	-	103,3	103,3	103,3	103,3
14.	Индекс цен на природный газ (с 1 июля)	-	-	104,0	104,0	-	-
15.	Индекс цен на транспортировку газа (с 1 июля)	-	-	104,0	104,0	-	-
16.	Индекс цен на электрическую энергию	-	-	103,0	103,0	103,0	103,0
17.	Индекс цен на холодную воду (с 1 июля)	-	-	104,5	104,5	104,5	104,5
18.	Норматив технологических потерь при передаче тепловой энергии, утвержденный и принятый при расчете тарифа на тепловую энергию	тыс. Гкал	-	-	-	6,019	3,007
19.	Нормативы удельного расхода условного топлива на отпущенную тепловую энергию, утвержденные и принятые при расчете тарифа на тепловую энергию	кг ут/Гкал	-	165,27	165,27	-	-

Состав тарифа: производство, передача и сбыт тепловой энергии потребителям.

Консультант управления регулирования теплоэнергетики  
Департамента энергетики и тарифов Ивановской области

 А.П. Корнилов

Основные показатели деятельности регулируемой организации  
ООО "ДХЗ-Производство" на 2024 - 2028 годы

(объем необходимой валовой выручки и основные статьи расходов, принятые для включения в расчет тарифа на теплоноситель)

№ п/п	Наименование показателя	Ед.изм.	Период регулирования											
			2024 год		2025 год		2026 год		2027 год		2028 год		в том числе:	
			тыс. руб.	в воде	тыс. руб.	в воде	тыс. руб.	в воде	тыс. руб.	в воде	тыс. руб.	в воде	тыс. руб.	в воде
1.	<b>Операционные (подконтрольные) расходы</b>	тыс. руб.	4 037,276	704,118	4 164,773	3 438,419	4 288,050	3 540,196	4 414,976	4 545,660	3 752,877	4 545,660	3 752,877	
1.1	Расходы на приобретение сырья и материалов	тыс. руб.	448,503	78,221	462,667	381,976	476,362	393,282	490,462	504,980	416,909	504,980	416,909	
1.2	Расходы на ремонт основных средств	тыс. руб.	0,000	0,000	0,000	0,000	0,000	0,000	0,000	0,000	0,000	0,000	0,000	
1.3	Расходы на оплату труда	тыс. руб.	3 588,772	625,897	3 702,106	3 056,443	3 811,688	3 146,914	3 924,514	4 040,680	3 335,968	4 040,680	3 335,968	
1.4	Расходы на оплату работ и услуг производственного характера по договорам со сторонними организациями	тыс. руб.	0,000	0,000	0,000	0,000	0,000	0,000	0,000	0,000	0,000	0,000	0,000	
1.5	Расходы на оплату иных работ и услуг по договорам с организациями	тыс. руб.	0,000	0,000	0,000	0,000	0,000	0,000	0,000	0,000	0,000	0,000	0,000	
1.6	Расходы на служебные командировки	тыс. руб.	0,000	0,000	0,000	0,000	0,000	0,000	0,000	0,000	0,000	0,000	0,000	
1.7	Расходы на обучение персонала	тыс. руб.	0,000	0,000	0,000	0,000	0,000	0,000	0,000	0,000	0,000	0,000	0,000	
1.8	Другие расходы	тыс. руб.	0,000	0,000	0,000	0,000	0,000	0,000	0,000	0,000	0,000	0,000	0,000	
2.	<b>Неподконтрольные расходы</b>	тыс. руб.	1 101,753	192,150	1 136,546	938,328	1 170,188	966,102	1 204,826	1 240,489	1 024,142	1 240,489	1 024,142	
2.1	Расходы на оплату услуг организаций, осуществляющих реуилур.виды деятельности	тыс. руб.	0,000	0,000	0,000	0,000	0,000	0,000	0,000	0,000	0,000	0,000	0,000	
2.2	Арендная плата (производственные объекты)	тыс. руб.	0,000	0,000	0,000	0,000	0,000	0,000	0,000	0,000	0,000	0,000	0,000	
2.3	Концессионная плата	тыс. руб.	0,000	0,000	0,000	0,000	0,000	0,000	0,000	0,000	0,000	0,000	0,000	
2.4	Расходы на уплату налогов, сборов и других обязательных платежей	тыс. руб.	0,000	0,000	0,000	0,000	0,000	0,000	0,000	0,000	0,000	0,000	0,000	
2.5	Отчисления на социальную политику	тыс. руб.	1 101,753	192,150	1 136,546	938,328	1 170,188	966,102	1 204,826	1 240,489	1 024,142	1 240,489	1 024,142	
2.6	Расходы по сомнительным долгам	тыс. руб.	0,000	0,000	0,000	0,000	0,000	0,000	0,000	0,000	0,000	0,000	0,000	
2.7	Амортизация основных средств	тыс. руб.	0,000	0,000	0,000	0,000	0,000	0,000	0,000	0,000	0,000	0,000	0,000	
2.8	Расходы на выплаты по договорам займа и кредитным договорам, включая проценты по ним	тыс. руб.	0,000	0,000	0,000	0,000	0,000	0,000	0,000	0,000	0,000	0,000	0,000	
2.9	Налог на прибыль	тыс. руб.	0,000	0,000	0,000	0,000	0,000	0,000	0,000	0,000	0,000	0,000	0,000	
2.10	Экономия, определенная в прошедшем долгосрочном периоде регулирования	тыс. руб.	0,000	0,000	0,000	0,000	0,000	0,000	0,000	0,000	0,000	0,000	0,000	
3.	<b>Расходы на приобретение энергетических ресурсов, холодной воды и теплоносителя</b>	тыс. руб.	1 712,734	298,708	1 794,836	1 481,809	1 845,570	1 523,695	1 902,334	1 961,816	1 619,667	1 961,816	1 619,667	
3.1	Расходы на топливо	тыс. руб.	0,000	0,000	0,000	0,000	0,000	0,000	0,000	0,000	0,000	0,000	0,000	
3.2	Расходы на электрическую энергию	тыс. руб.	1 146,633	199,978	1 202,818	993,042	1 238,903	1 022,833	1 276,070	1 314,352	1 085,124	1 314,352	1 085,124	
3.3	Расходы на тепловую энергию	тыс. руб.	0,000	0,000	0,000	0,000	0,000	0,000	0,000	0,000	0,000	0,000	0,000	
3.4	Расходы на холодную воду	тыс. руб.	566,101	98,730	592,018	488,768	606,667	500,862	626,264	647,464	534,543	647,464	534,543	
3.5	Расходы на теплоноситель	тыс. руб.	0,000	0,000	0,000	0,000	0,000	0,000	0,000	0,000	0,000	0,000	0,000	
3.6	Расходы на водоотведение	тыс. руб.	0,000	0,000	0,000	0,000	0,000	0,000	0,000	0,000	0,000	0,000	0,000	
4.	<b>Нормативная прибыль</b>	тыс. руб.	0,000	0,000	0,000	0,000	0,000	0,000	0,000	0,000	0,000	0,000	0,000	
5.	<b>Корректировка с целью учета фактических значений</b>	тыс. руб.	455,728	79,481	490,637	405,068	490,652	405,080	0,000	0,000	0,000	0,000	0,000	
6.	<b>Экономически обоснованные доходы, подлежащие исключению в соответствии с п.9 Основ ценообразования и п. 13 Методики</b>	тыс. руб.	-498,877	-87,006	0,000	0,000	0,000	0,000	0,000	0,000	0,000	0,000	0,000	
7.	<b>Необходимая валовая выручка</b>	тыс. руб.	6 808,614	1 187,451	7 586,793	6 263,624	7 794,460	6 435,074	7 522,136	7 747,964	6 396,687	7 747,964	6 396,687	
8.	Объем воды, вырабатываемой на водоподготовительных установках источника тепловой энергии	тыс. куб.м	55,454	9,671	55,454	45,783	55,454	45,783	55,454	55,454	45,783	55,454	45,783	
9.	Индекс потребительских цен	-	107,2	107,2	104,2	104,2	104,0	104,0	104,0	104,0	104,0	104,0	104,0	
10.	Индекс цен производителей	-	108,6	108,6	103,8	103,8	103,3	103,3	103,3	103,3	103,3	103,3	103,3	
11.	Индекс цен на электрическую энергию	-	105,6	105,6	104,9	104,9	103,0	103,0	103,0	103,0	103,0	103,0	103,0	
12.	Индекс цен на холодную воду	-	104,4	104,4	106,0	106,0	104,5	104,5	104,5	104,5	104,5	104,5	104,5	

Состав тарифа: производство теплоносителя.

Консультант управления регулированием теплоснабжения  
Департамента энергетики и тарифов Ивановской области

А.Р. Корнилов