



ИВАНОВСКИЙ ФИЛИАЛ
ЭНЕРГОСБЫТ

Ивановский филиал
АО «ЭнергосбыТ Плюс»
ул. Смирнова, д. 11, г. Иваново,
Ивановская обл., 153000

тел.: 8 (4932) 93-73-00
факс: 8 (4932) 93-73-23
ivanovo@esplus.ru
www.ivanovo.esplus.ru

01.11.2023

71600-11-11715

№ _____
На № _____ от _____

Начальнику департамента энергетики и
тарифов Ивановской области
Е.Н. Моревой
Ул.Велижская, д.8, г.Иваново, 153022

**«О предоставлении показателей финансового
состояния гарантирующего поставщика
электрической энергии»**

Уважаемая Евгения Николаевна!

Во исполнение п. 9 «Основных положений функционирования розничных рынков электрической энергии», утвержденных Постановлением Правительства РФ №442 от 04.05.2012 г. «О функционировании розничных рынков электрической энергии, полном и (или) частичном ограничении режима потребления электрической энергии», направляем бухгалтерскую отчетность АО «ЭнергосбыТ Плюс» за 3 квартал 2023 г., а также расчет показателей финансового состояния гарантирующего поставщика электрической энергии по состоянию на 30.09.2023 г.

Приложения:

1. Расчет показателей финансового состояния гарантирующего поставщика за 3 квартал 2023 г. на 1 л. в 1 экз.;
2. Копия бухгалтерского баланса АО «ЭнергосбыТ Плюс» за январь-сентябрь 2023 г. на 3 л. в 1 экз.;
3. Копия отчета о финансовых результатах АО «ЭнергосбыТ Плюс» за январь-сентябрь 2023 г. на 2 л. в 1 экз.;
4. Копия расчета стоимости чистых активов на 30.09.2023 г. на 1 л. в 1 экз.

С уважением,

И.о. Директора филиала

П.А. Стряпков

Вх-4586-018/1-1-07

03.11.2023

И.А. ПЕЧЕН
ДИРЕКТОРА
ИВАНОВСКОЙ ОБЛАСТИ

Расчет показателей финансового состояния гарантирующего поставщика
за 3 кв. 2023 г.


АО "Энергосбыт Плюс"

Показатель	Порядок расчета	Допустимое значение	Значение показателя за 3 кв. 2023 г.
Оборачиваемость кредиторской задолженности (K ₁), дней	$K_1 = \begin{cases} \frac{S_{\text{кз}} \cdot T}{S_{\text{выручка}} \cdot 1,2}, & \text{если } p - \text{I квартал,} \\ \frac{S_{\text{кз}} \cdot T}{(S_{\text{выручка}} - S_{\text{выручка}_{p-1}}) \cdot 1,2}, & \text{в противном случае,} \end{cases}$	≤55	38
Способность возратить имеющиеся заемные средства (K ₂), лет	$K_2 = \begin{cases} \frac{S_{\text{кзс}} + S_{\text{дзс}}}{S_{\text{прибыль пг}} + S_{\text{рплат пг}} - S_{\text{рполуч пг}} + S_{\text{амортизация пг}}}, & \text{если } S_{\text{рприбыль пг}} > 0 \\ -1, & \text{если } S_{\text{рприбыль пг}} \leq 0 \end{cases}$	0 ≤ K ₂ ≤ 6	0

Параметры, участвующие в расчете показателей финансового состояния гарантирующего поставщика

Параметр	Строка баланса	Значение, тыс. рублей
Величина кредиторской задолженности на конец отчетного периода	S _{кз}	15 208 948
Выручка за отчетный период	S _{выручка}	101 015 774
Выручка за период, предшествующий отчетному	S _{выручка p-1}	70 437 347
Величина краткосрочных заемных средств на конец отчетного периода	S _{кзс}	0
Величина долгосрочных заемных средств на конец отчетного периода	S _{дзс}	0
Прибыль (убыток) до налогообложения на конец отчетного периода	S _{прибыль пг}	5 262 756
Прибыль (убыток) до налогообложения на конец последнего отчетного года	S _{гприбыль}	3 459 302
Прибыль (убыток) до налогообложения на конец периода, аналогичного отчетному периоду последнего отчетного года	S _{гприбыль}	3 433 262
Величина расходов в виде процентов к уплате на конец отчетного периода	S _{рплат}	54 727
Величина расходов в виде процентов к уплате на конец последнего отчетного года	S _{гплат}	70 931
Величина расходов в виде процентов к уплате на конец периода, аналогичного отчетному периоду последнего отчетного года	S _{гплат}	54 209
Величина доходов в виде процентов к получению на конец отчетного периода	S _{рполуч}	196 165
Величина доходов в виде процентов к получению на конец последнего отчетного года	S _{гполуч}	519 647
Величина доходов в виде процентов к получению на конец периода, аналогичного отчетному периоду последнего отчетного года	S _{гполуч}	453 104
Величина амортизации на конец отчетного периода	S _{амортизация}	629 585
Величина амортизации на конец последнего отчетного года	S _{гамортизация}	820 978
Величина амортизации на конец периода, аналогичного отчетному периоду последнего отчетного года	S _{гамортизация}	608 790

Директор по экономике и инвестициям АО "Энергосбыт Плюс"



С.В. Храмов

АКЦИОНЕРНОЕ ОБЩЕСТВО
АО «ЭНЕРГОСБЫТ ПЛЮС»
Должность ЮРИСКОНСУЛЬТ ОСЗ
Подпись *С.В. Храмов*
РАСШИФРОВКА
Дата «02» 11 2023 г.

Бухгалтерский баланс
на 30 сентября 2023 г.

Организация **Акционерное общество "ЭнергосбыТ Плюс"**

Идентификационный номер налогоплательщика

Вид экономической

деятельности **Торговля электроэнергией**

Организационно-правовая форма / форма собственности

Непубличные акционерные

общества / **Частная собственность**

Единица измерения: в тыс. руб.

Местонахождение (адрес)

143421, Московская обл, г.о.Красногорск, Балтия тер.автодорога, 26-й км, д. № 5, стр. 3, оф. 513

Бухгалтерская отчетность подлежит обязательному аудиту ☐ ДА ☐ НЕТ

Наименование аудиторской организации/фамилия, имя, отчество (при наличии) индивидуального аудитора

Идентификационный номер налогоплательщика аудиторской организации/индивидуального аудитора

Основной государственный регистрационный номер аудиторской организации/индивидуального аудитора

Форма по ОКУД

Дата (число, месяц, год)

по ОКПО

ИНН

по

по ОКОПФ / ОКФС

по ОКЕИ

Коды

0710001

30 09 2023

77255638

5612042824

35.14

12267

16

384

Пояснения	Наименование показателя	Код	На 30 сентября 2023 г.	На 31 декабря 2022 г.	На 31 декабря 2021 г.
	АКТИВ				
	I. ВНЕОБОРОТНЫЕ АКТИВЫ				
	Нематериальные активы	1110	246	34	711
	Результаты исследований и разработок	1120	-	-	-
	Нематериальные поисковые активы	1130	-	-	-
	Материальные поисковые активы	1140	-	-	-
	Основные средства	1150	4 225 136	3 303 980	1 985 503
	в том числе:				
	Незавершенное строительство/ реконструкция и т.п	1151	412 238	78 313	927
	Права пользования активом	1158	740 100	672 001	-
	Доходные вложения в материальные ценности	1160	-	-	-
	Финансовые вложения	1170	2 817 355	811 103	325 057
	в том числе:				
	долевые финансовые вложения	1171	325 057	325 057	325 057
	недолевые финансовые вложения (векселя, облигации, и т.п.)	1172	292 298	486 046	-
	займы предоставленные (на срок более 12 месяцев)	1173	2 200 000	-	-
	Отложенные налоговые активы	1180	3 529 056	3 370 753	2 910 304
	Прочие внеоборотные активы	1190	871 392	951 991	1 021 230
	в том числе:				
	Прочие активы	1199	871 392	951 991	1 021 230
	Итого по разделу I	1100	11 443 185	8 437 861	6 242 805
	II. ОБОРОТНЫЕ АКТИВЫ				
	Запасы	1210	4 409	3 478	9 925
	в том числе:				
	сырье, материалы, запчасти и другие аналогичные ценности	1211	2 992	1 265	8 741
	затраты в незавершенном производстве	1212	59	217	419
	готовая продукция и товары для перепродажи	1213	1 358	1 996	765
	Налог на добавленную стоимость по приобретенным ценностям	1220	289	482	792
	Дебиторская задолженность	1230	15 851 959	13 548 276	7 945 613
	в том числе:				

Копия № 1
Должность *Директор*
Подпись *Александров М.*
Расшифровка
Дата «02» 11 2023 г.

	Долгосрочная дебиторская задолженность всего	1231	789	-	-
	в том числе:				
	прочая дебиторская задолженность	1234	789	-	-
	Краткосрочная дебиторская задолженность - всего	1235	15 851 170	13 548 276	7 945 613
	в том числе:				
	зadолженность покупателей и заказчиков	1236	15 328 944	12 967 571	5 894 799
	авансы выданные (за исключением - по капитальным вложениям)	1237	49 714	14 971	19 895
	прочая дебиторская задолженность	1238	472 512	565 734	2 030 919
	Финансовые вложения (за исключением денежных эквивалентов)	1240	672 547	670 255	59 073
	в том числе:				
	недолевые финансовые вложения (векселя, облигации и т.п.)	1242	672 422	670 130	-
	прочие краткосрочные финансовые вложения	1244	125	125	59 073
	Денежные средства и денежные эквиваленты	1250	1 191 038	4 345 411	5 319 489
	в том числе:				
	денежные средства (переводы) в пути	1251	28 368	63 143	45 932
	денежные средства на счетах и в кассе	1253	1 162 670	4 282 268	5 273 557
	Прочие оборотные активы	1260	630	857	2 763
	в том числе:				
	Долгосрочные активы к продаже	1262	-	-	2 032
	Итого по разделу II	1200	17 720 872	18 568 759	13 337 655
	БАЛАНС	1600	29 164 057	27 006 620	19 580 460

КОПИЯ ВЕРНА
 АО «ЭНЕРГОСБЫТ ПЛЮС»
 Должность Юрисконсульт О СЗ
 Подпись *А. А. Демидов*
 РАСШИФРОВКА
 Дата «02» 11 2023 г.

Пояснения	Наименование показателя	Код	На 30 сентября 2023 г.	На 31 декабря 2022 г.	На 31 декабря 2021 г.
	ПАССИВ				
	III. КАПИТАЛ И РЕЗЕРВЫ				
	Уставный капитал (складочный капитал, уставный фонд, вклады товарищей)	1310	66 907	66 907	60 618
	Собственные акции, выкупленные у акционеров	1320	(186 443)	(186 443)	-
	Переоценка внеоборотных активов	1340	-	-	657 882
	Добавочный капитал (без переоценки)	1350	8 877	8 877	12 637
	Резервный капитал	1360	3 345	3 031	3 031
	в том числе:				
	Резервы, образованные в соответствии с законодательством	1361	3 345	3 031	3 031
	Нераспределенная прибыль (непокрытый убыток)	1370	9 024 440	9 153 692	5 430 248
	Итого по разделу III	1300	8 917 126	9 046 064	6 164 416
	IV. ДОЛГОСРОЧНЫЕ ОБЯЗАТЕЛЬСТВА				
	Заемные средства	1410	-	-	-
	Отложенные налоговые обязательства	1420	3 403 591	3 126 782	2 373 956
	Оценочные обязательства	1430	114 650	28 445	-
	Прочие обязательства	1450	557 343	624 549	-
	в том числе:				
	долгосрочные обязательства по аренде	1452	557 343	624 549	-
	Итого по разделу IV	1400	4 075 584	3 779 776	2 373 956
	V. КРАТКОСРОЧНЫЕ ОБЯЗАТЕЛЬСТВА				
	Заемные средства	1510	-	-	-
	Кредиторская задолженность	1520	15 208 948	13 224 591	10 471 836
	в том числе:				
	задолженность поставщикам и подрядчикам	1521	7 698 164	9 543 810	7 823 981
	задолженность перед персоналом организации	1522	172 841	791	151 055
	задолженность перед государственными и внебюджетными фондами	1523	355 770	450 593	93 487
	задолженность по налогам и сборам	1524	644 685	731 082	782 881
	краткосрочные обязательства по аренде	1525	247 238	96 640	-
	прочие кредиторы	1526	6 090 250	2 401 675	1 620 432
	в том числе:				
	авансы полученные	1527	1 338 570	1 240 425	1 210 870
	Доходы будущих периодов	1530	-	-	-
	Оценочные обязательства	1540	962 399	956 189	570 252
	Прочие обязательства	1550	-	-	-
	Итого по разделу V	1500	16 171 347	14 180 780	11 042 088
	БАЛАНС	1700	29 164 057	27 006 620	19 580 460

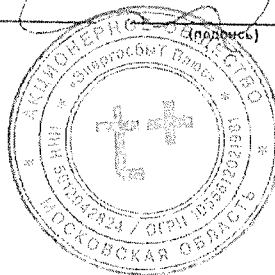
Представитель по доверенности от 04.10.2022 за номером в реестре 77/406-н/77-2022-6-2053

(подпись)

Хромов Сергей Валерьевич

(расшифровка подписи)

30 октября 2023 г.



АО «ЭНЕРГОСБЫТ ПЛЮС»
Должность: Юрисконсульт О.С.З.
Подпись: [подпись]
Расшифровка: [расшифровка]
Дата: 02.11.2023 г.

**Отчет о финансовых результатах
за Январь - Сентябрь 2023 г.**

Организация Акционерное общество "ЭнергосбыТ Плюс"
Идентификационный номер налогоплательщика _____
Вид экономической деятельности Торговля электроэнергией
Организационно-правовая форма / форма собственности
Непубличные акционерные общества / Частная собственность
Единица измерения: в тыс. руб.

Форма по ОКУД _____
Дата (число, месяц, год) _____
по ОКПО _____
ИНН _____
по ОКВЭД 2 _____
по ОКОПФ / ОКФС _____
по ОКЕИ _____

	Коды		
Д	0710002		
)	30	09	2023
Д	77255638		
Н	5612042824		
о	35.14		
2			
	12267	16	
С			
1	384		

Пояснения	Наименование показателя	Код	За Январь - Сентябрь 2023 г.	За Январь - Сентябрь 2022 г.
	Выручка	2110	101 015 774	86 048 677
	от продажи электроэнергии (мощности)	2111	98 548 052	83 431 182
	от продажи прочих товаров, продукции, работ, услуг	2119	2 467 722	2 617 495
	Себестоимость продаж	2120	(54 691 858)	(51 451 684)
	себестоимость электроэнергии (мощности)	2121	(51 977 435)	(48 821 119)
	себестоимость прочих товаров, продукции, работ, услуг	2129	(2 714 423)	(2 630 565)
	Валовая прибыль (убыток)	2100	46 323 916	34 596 993
	Коммерческие расходы	2210	(40 423 265)	(30 958 806)
	Прибыль (убыток) от продаж	2200	5 900 651	3 638 187
	Доходы от участия в других организациях	2310	-	-
	Проценты к получению	2320	196 165	453 104
	Проценты к уплате	2330	(54 727)	(54 209)
	Прочие доходы	2340	642 198	686 995
	Прочие расходы	2350	(1 421 531)	(1 290 815)
	Прибыль (убыток) до налогообложения	2300	5 262 756	3 433 262
	Налог на прибыль	2410	(1 075 181)	(706 604)
	в том числе:			
	текущий налог на прибыль	2411	(956 675)	(329 139)
	отложенный налог на прибыль	2412	(118 506)	(377 465)
	Прочее	2460	(116 513)	13 843
	Ошибки прошлых лет при исчислении налога на прибыль	2462	11 544	13 843
	Чистая прибыль (убыток)	2400	4 071 062	2 740 501


ИСПОЛН. Л.А.
АО «ЭНЕРГОСБЫТ ПЛЮС»
Должность: Юрисконсульт ОСЗ
Подпись: *Л.А.*
Расшифровка: *Л.А.*
Дата: 02.11.2023 г.

Пояснения	Наименование показателя	Код	За Январь - Сентябрь 2023 г.	За Январь - Сентябрь 2022 г.
	СПРАВОЧНО			
	Результат от переоценки внеоборотных активов, не включаемый в чистую прибыль (убыток) периода	2510	-	-
	Результат от прочих операций, не включаемый в чистую прибыль (убыток) периода	2520	-	-
	Налог на прибыль от операций, результат которых не включается в чистую прибыль периода	2530	-	-
	Совокупный финансовый результат периода	2500	4 071 062	2 740 501
	Базовая прибыль (убыток) на акцию	2900	-	-
	Разводненная прибыль (убыток) на акцию	2910	-	-

Представитель по доверенности от 04.10.2022 за номером в реестре 77/406-н/77-2022-6-2053

Храмов Сергей Валерьевич
(расшифровка подписи)

30 октября 2023 г.



30 ОКТЯБРЯ 2023 г.
АО «ЭНЕРГОСБЫТ ПЛЮС»
Должность ЮРИСКОНСУЛЬТ О СЗ
Подпись *Сергей Валерьевич Храмов*
Расшифровка
Дата «02» 11 2023 г.

Расчет стоимости чистых активов

Акционерное общество "ЭнергосбыТ Плюс"
(наименование организации)

в тыс. руб.

Наименование показателя	Код строки бухгалтерского баланса	На 30 сентября 2023 г.	На 31 декабря 2022 г.	На 31 декабря 2021 г.
Активы				
Нематериальные активы	1110	246	34	711
Результаты исследований и разработок	1120	-	-	-
Нематериальные поисковые активы	1130	-	-	-
Материальные поисковые активы	1140	-	-	-
Основные средства	1150	4 225 136	3 303 980	1 985 503
Доходные вложения в материальные ценности	1160	-	-	-
Финансовые вложения долгосрочные	1170	2 817 355	811 103	325 057
Отложенные налоговые активы	1180	3 529 056	3 370 753	2 910 304
Прочие внеоборотные активы	1190	871 392	951 991	1 021 230
Запасы	1210	4 409	3 478	9 925
Налог на добавленную стоимость по приобретенным ценностям	1220	289	482	792
Дебиторская задолженность*	1230	15 851 959	13 548 276	7 896 561
Финансовые вложения краткосрочные	1240	672 547	670 255	59 073
Денежные средства и денежные эквиваленты	1250	1 191 038	4 345 411	5 319 489
Прочие оборотные активы	1260	630	857	2 763
ИТОГО активы	-	29 164 057	27 006 620	19 531 408
Пассивы				
Заемные средства долгосрочные	1410	-	-	-
Отложенные налоговые обязательства	1420	3 403 591	3 126 782	2 373 956
Оценочные обязательства долгосрочные	1430	114 650	28 445	-
Прочие обязательства долгосрочные	1450	557 343	624 549	-
Заемные средства краткосрочные	1510	-	-	-
Кредиторская задолженность	1520	15 208 948	13 224 591	10 471 836
Оценочные обязательства краткосрочные	1540	962 399	956 189	570 252
Прочие обязательства краткосрочные	1550	-	-	-
ИТОГО пассивы	-	20 246 931	17 960 556	13 416 044
Стоимость чистых активов	-	8 917 126	9 046 064	6 115 364

* - За исключением задолженности участников (учредителей) по взносам в уставный капитал.

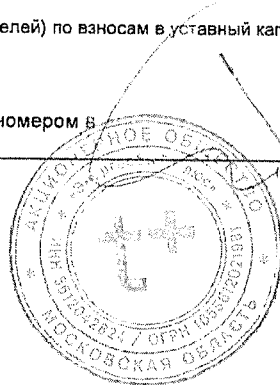
Представитель по доверенности от 04.10.2022 за номером в реестре 77/406-н/77-2022-6-2053

(подпись)

(подпись)

Храмов Сергей Валерьевич
(расшифровка подписи)

30 октября 2023 г.



«ЭнергосбыТ Плюс»
Полномочный представитель
Подпись: [Подпись]
Расшифровка: [Расшифровка]
Дата: 02.11.2023 г.